



Jaarrekening 2016

Secretaris: Steven Van de Velde
Financieel beheerder: Jeffrey De Cock



Inhoudsopgave Jaarrekening 2016

Kengetallen boekjaar 2016 1

De beleidsnota 3

Doelstellingenrealisatie		
ABCD - prioritaire doelstellingen		5
ABCD - niet-prioritaire doelstellingen		13
Doelstellingenrekening	J1	30
Financiële toestand - verklarende nota bij de rekening		33
Tabel rekening versus budget		51

De financiële nota 53

Exploitatierekening	J2	54
Investeringsrekening		
Investeringsverrichtingen van het financiële boekjaar	J3	55
De rekening van een afgesloten investeringsenveloppe	J4	56
Liquiditeitenrekening	J5	61

De samenvatting van de algemene rekeningen 63

Balans	J6	64
Staat van opbrengsten en kosten	J7	66

Toelichting bij de financiële nota 67

Toelichting bij de exploitatierekening		
Exploitatierekening per beleidsdomein	TJ1	68
Evolutie exploitatierekening	TJ2	69
Exploitatierekening per beleidsveld		70
Materiële verschillen tussen budget en rekening - exploitatie		72
Toelichting bij de investeringsrekening		
Investeringsverrichtingen per beleidsdomein	TJ3	74
Evolutie van de investeringsverrichtingen	TJ4	76
Stand van de kredieten per investeringsenveloppe	TJ5	77
De investeringsverrichtingen in detail		79
Materiële verschillen tussen budget en rekening - investeringen		81
Evolutie van de liquiditeitenrekening	TJ6	83
Overzicht per beleidsveld van de werkings- en investeringssubsidies		84

Toelichting bij de samenvatting van de algemene rekeningen 91

Toelichting bij de balans	TJ7	92
Proef- en saldibalans		95
Waarderingsregels		101
Niet in de balans opgenomen rechten en verplichtingen		110
Overzicht van de deelnemingen		111
Overzicht van de vorderingen op lange termijn		112
Overzicht van de schulden op lange termijn		114
Diverse toelichtingen		117
Overzicht visums		118

2016



Kastoestand per 31/12/2016
Openstaande vorderingen op KT
Openstaande schulden op KT

4.992.496
3.075.966
2.250.960



Exploitatieuitgaven in het boekjaar
Exploitatieontvangsten in het boekjaar
Budgettair resultaat van het boekjaar
Gecumuleerd budgettair resultaat
Autofinancieringsmarge

13.755.803
16.398.497
-136.649
6.721.385
2.079.410



Investerings in het boekjaar
Desinvesterings in het boekjaar
Toegestane investeringssubsidies in het boekjaar
Ontvangen investeringssubsidies in het boekjaar

2.672.455

23.253
868.654



Nieuw aangegane leningen
Vervroegde terugbetaling van leningen
Openstaande schulden uit leningen per 31/12/2016
Openstaande schuld per inwoner
Periodieke aflossingen op leningen
Intresten op leningen
Aflossingen te betalen in het volgend boekjaar

7.227.775
624,70
631.382
234.720
560.361

De beleidsnota

- Doelstellingenrealisatie
 - ABCD – prioritaire doelstellingen
 - ABCD – niet-prioritaire doelstellingen
- Doelstellingenrekening (J1)
- Financiële toestand - Verklarende nota bij de rekening

Doelstellingenrealisatie met rekeningcijfers 2016

Periode: 2016



Gemeente Nazareth (NIS 44048)

Dorp 1 - 9810 Nazareth

Secretaris: Steven Van de Velde

Financieel beheerder: Jeffrey De Cock

Prioritair Beleid

Korte termijn beleidsdoelstelling: BELEVING-5: Plattelandseconomie en plattelandsbeleving versterken

Evaluatie:

zie actieplannen

Actieplan: B5.1: Inwoners en passanten sensibiliseren voor de landelijke sector

Uitvoeringstrend: Volgens plan

Evaluatie:

- 1) Het plattelandsleerpad en leertuinen in de scholen werd ook in 2016 bestendigd. In 2016 werd het pad onderhouden (plaatsen ontbrekende borden). Hotel Nazareth (Van der Valck) biedt nog steeds een arrangement aan.
- 2) Voor de plattelandsmarkt 2016 leverde de gemeente opnieuw logistieke en financiële ondersteuning. Er waren voor het landelijk ontbijt 190 personen, samen met 30 helpers aanwezig. De fietstocht lokte 380 personen.
- 3) Het project hoeveborden werd gerealiseerd in 2016: voor de hoeves die zich hiervoor inschreven werden ongeveer 15 infoborden geplaatst.
- 4) De plattelandsdichter van de provincie Oost-Vlaanderen Paul Demets zorgde voor een mooi plattelandsgedicht dat werd gerealiseerd in een mooi stalen 'kunstwerk'.

B5.1: Inwoners en passanten sensibiliseren voor de landelijke sector

		Jaarrekening	Eindbudget	Initieel budget
Exploitatie	Uitgaven	0,00	0,00	0,00
	Ontvangsten	750,00	650,00	0,00
	Saldo	750,00	650,00	0,00
Infoborden aan land- en tuinbouwbedrijven plaatsen	Uitgaven	0,00	0,00	0,00
	Ontvangsten	750,00	650,00	0,00
	Saldo	750,00	650,00	0,00
Investerings	Uitgaven	13.892,01	15.500,00	10.500,00
	Saldo	-13.892,01	-15.500,00	-10.500,00
Infoborden aan land- en tuinbouwbedrijven plaatsen	Uitgaven	13.892,01	15.500,00	10.500,00
	Saldo	-13.892,01	-15.500,00	-10.500,00

Actieplan: B5.2: Fiets- en wandeltoerisme en plattelandsbeleving promoten

Uitvoeringstrend: Volgens plan

Evaluatie:

2016

- Maandelijks controle van alle fiets- en wandelroutes in Nazareth door de werkgroep mountainbike
- Bundeling van alle routes die door Nazareth passeren of in Nazareth liggen in een fietsmap en op de website in een overzichtelijke lijst.

Ivm. uitbreiding Hospicebossen:

- Er vond op 22 november een eerste boomplantactie plaats in samenwerking met de Nazarethse scholen. Dit is de eerste bosuitbreiding sinds de Provincie eigenaar is van het bos.
- Er is een informatiepunt geplaatst aan de Hospicebossen
- Er is een bosbeheerplan goedgekeurd op 14 december 2016 dat beschrijft welke ecologische, economische en sociaal recreatieve doelstellingen de Provincie wil bereiken en welke ingrepen hiervoor nodig zijn.

-Er vond een kapping plaats van de bomen langs de Langedreef in het bosgedeelte omwille van het vrijwaren van de erfgoedzone.

B5.2: Fiets- en wandeltoerisme en plattelandsbeleving promoten

		Jaarrekening	Eindbudget	Initieel budget
Exploitatie	Uitgaven	1.298,81	4.000,00	6.500,00
	Saldo	-1.298,81	-4.000,00	-6.500,00
Plattelandsleerpad bewegwijzeren	Uitgaven	1.298,81	1.500,00	1.500,00
	Saldo	-1.298,81	-1.500,00	-1.500,00
Toeristische kaart uitbrengen	Uitgaven	0,00	1.000,00	3.500,00
	Saldo	0,00	-1.000,00	-3.500,00
Wandelroutes ontwikkelen	Uitgaven	0,00	1.500,00	1.500,00
	Saldo	0,00	-1.500,00	-1.500,00

Actieplan: B5.3: Land- en tuinbouw ondersteunen met gerichte initiatieven

Uitvoeringstrend:  Volgens plan

Evaluatie:

- 1) De aanpassing van de gemeentelijke reglementering i.v.m. de groenbuffers is opgestart in 2016.
- 2) Erfbeplanting is gepromoot op de gemeentelijke website en in de nieuwsberichten van de provinciale groepsaankopen waarop kon ingetekend worden.
- 3) Het project ruilverkaveling Schelde-Leie onder leiding van de VLM loopt verder, de gemeente ijvert voor maximaal behoud van landbouwgrond.
- 4) De gemeente faciliteerde in 2016 het samenroepen van de schattingscommissie.

Korte termijn beleidsdoelstelling: CIRKELS-2: Ontwikkelen als een ecologisch duurzame gemeente

Evaluatie:

zie actieplannen

Actieplan: C2.1: Duurzaamheid in de werking van het gemeente- en OCMW-bestuur mogelijk maken

Uitvoeringstrend:  Volgens plan

Evaluatie:

- 1) Duurzaamheidscharter: het charter staat ter kennis via het intranet aan het gemeentepersoneel.
- 2) Door de gemeenteraad werd het SEAP-actieplan ondertekend en officieel ingediend. De opstart van de verschillende acties uit het SEAP is gebeurd.
- 3) Het subsidiereglement voor duurzame en energiebesparende maatregelen aan gebouwen werd dit jaar niet gewijzigd, maar zal herzien worden in 2017.

Actieplan: C2.2: Gemeentelijk patrimonium duurzaam beheren

Uitvoeringstrend:  Volgens plan

Evaluatie:

- In 2016 zijn verschillende acties ondernomen voor een duurzaam beheer van het gemeentelijke patrimonium. De belangrijkste zijn:
- de aankoop van een veegmachine met aangepaste onkruidborstel
 - de ondertekening van het regiomasterplan openbare verlichting ism. Eandis waarbij resoluut gekozen is voor LED-verlichting met dimmen en doven waar mogelijk.
 - de investering in de omschakeling naar energievriendelijke verlichting in de openbare gebouwen.

C2.2: Gemeentelijk patrimonium duurzaam beheren

		Jaarrekening	Eindbudget	Initieel budget
Exploitatie	Ontvangsten	925,56	0,00	0,00
	Saldo	925,56	0,00	0,00
Energiebesparende maatregelen uitvoeren in gemeentelijke gebouwen	Ontvangsten	925,56	0,00	0,00
	Saldo	925,56	0,00	0,00
Investerings	Uitgaven	142.691,18	182.612,98	115.000,00
	Saldo	-142.691,18	-182.612,98	-115.000,00
Energiebesparende maatregelen uitvoeren in gemeentelijke gebouwen	Uitgaven	20.480,20	60.000,00	115.000,00
	Saldo	-20.480,20	-60.000,00	-115.000,00
Veegmachine met aangepaste onkruidborstel aankopen	Uitgaven	122.210,98	122.612,98	0,00
	Saldo	-122.210,98	-122.612,98	0,00

Actieplan: C2.3: Verschillende doelgroepen sensibiliseren voor een ecologisch duurzaam gedrag

Uitvoeringstrend:

▶ Volgens plan

Evaluatie:

- 2016:
- 1) In maart werd een infokrant m.b.t. groen gepubliceerd. Deze krant roept o.a. de inwoners op om een ecologische manier van groenbeheer te omarmen.
 - 2) In november werd een infokrant mbt de klimaatdoelstellingen gepubliceerd.
 - 3) In het voorjaar van 2016 vond een zwerfvuilactie plaats.
 - 4) Op de plattelandsmarkt 2016 stond een infostand milieudienst.
 - 5) We werkten mee aan de acties van de provincie: groene stroom, aankoop zonnepanelen, verbijsterende bijen,...
 - 6) Milieuplatform thema energie in het voorjaar
 - 7) Gratis renovatieadvies aan huis (infokrant juli)

C2.3: Verschillende doelgroepen sensibiliseren voor een ecologisch duurzaam gedrag

		Jaarrekening	Eindbudget	Initieel budget
Exploitatie	Uitgaven	0,00	500,00	500,00
	Saldo	0,00	-500,00	-500,00
Inwoners en passanten sensibiliseren voor en betrekken bij het nieuwe selectieve materialenbeheer	Uitgaven	0,00	500,00	500,00
	Saldo	0,00	-500,00	-500,00

Actieplan: C2.4: Doorgedreven selectieve afvalinzameling ten voordele van CO2-efficiëntie

Uitvoeringstrend:

▶ Volgens plan

Evaluatie:

- 2016:
- 1) Er is in 2016 veelvuldig gecommuniceerd over selectieve afvalinzameling, ook via de IVM-magazines.
 - 2) Er zijn testperiodes geweest op het recyclagepark (hierna: RP) voor een nog meer gescheiden houtafvalinzameling.
 - 3) Harde plastics zijn gratis op het RP af te leveren vanaf 1/1/2016 (infokrant januari en april)
 - 4) Verpakkingsfolie is gratis op het RP (infokrant februari en april)
 - 5) Bedanking inwoners met gratis compost en bekendmaking afvalcijfers (infokrant juli): 'afval bestaat niet'
 - 6) Ondersteuning repaircafé 1 oktober 2016 (afval voorkomen is het meest CO2-efficiënt) (infokrant oktober en november)
 - 7) Gratis uitlenen sorteerspel aan scholen en verenigingen (infokrant oktober)

C2.4: Doorgedreven selectieve afvalinzameling ten voordele van CO2-efficiëntie

		Jaarrekening	Eindbudget	Initieel budget
Exploitatie	Uitgaven	8.730,15	9.500,00	9.500,00
	Ontvangsten	11.665,00	43.750,00	43.750,00
	Saldo	2.934,85	34.250,00	34.250,00
Starten met GFT-inzameling aan huis	Uitgaven	8.730,15	9.500,00	9.500,00
	Ontvangsten	11.665,00	43.750,00	43.750,00
	Saldo	2.934,85	34.250,00	34.250,00
Investerings	Uitgaven	0,00	0,00	0,00
	Saldo	0,00	0,00	0,00
Starten met GFT-inzameling aan huis	Uitgaven	0,00	0,00	0,00
	Saldo	0,00	0,00	0,00

Korte termijn beleidsdoelstelling: CIRKELS-4: Ruimte geven aan duurzame mobiliteit

Evaluatie:

zie actieplannen

Actieplan: C4.1: Infrastructuur voor trage weggebruikers inrichten en systematisch onderhouden

Uitvoeringstrend:  Volgens plan

Evaluatie:

De procedure voor de verwerving van de gronden Steinstraat/Sticheldreef is verder gezet. In 2016 hebben we hierover echter geen overeenkomst kunnen bereiken.

Actieplan: C4.2: Voldoende parkeerruimte ter beschikking stellen

Uitvoeringstrend:  Volgens plan

Evaluatie:

De plannen voor de aanleg van de parking langparkeren achter de dekenij in Nazareth zijn gerealiseerd.

C4.2: Voldoende parkeerruimte ter beschikking stellen

		Jaarrekening	Eindbudget	Initieel budget
Investerings	Uitgaven	0,00	0,00	0,00
	Saldo	0,00	0,00	0,00
Onderzoek voeren naar het aanleggen en/of inrichten van een parkeerzone voor langparkeren van vrachtwagens	Uitgaven	0,00	0,00	0,00
	Saldo	0,00	0,00	0,00

Actieplan: C4.3: De kwaliteit van de bestaande wegen, voet- en fietspaden verbeteren

Uitvoeringstrend:  Volgens plan


Evaluatie:

Verderzetting van het jaarlijks structureel onderhoud van wegen, voet- en fietspaden.

C4.3: De kwaliteit van de bestaande wegen, voet- en fietspaden verbeteren

		Jaarrekening	Eindbudget	Initieel budget
Investerings	Uitgaven	146.630,84	175.000,00	470.538,11
	Ontvangsten	0,00	0,00	0,00
	Saldo	-146.630,84	-175.000,00	-470.538,11
Asfalt- en betonwegen structureel en gefaseerd onderhouden	Uitgaven	146.630,84	175.000,00	470.538,11
	Ontvangsten	0,00	0,00	0,00
	Saldo	-146.630,84	-175.000,00	-470.538,11

Actieplan: C4.4: Veilig fietsverkeer en openbaar vervoer stimuleren

Uitvoeringstrend:  Volgens plan

Evaluatie:

In 2016 vond het voorbereidend overleg met Eandis plaats m.b.t. de plaatsing van het oplaadpunt op het Dorp in Nazareth i.h.k.v. de herinrichting van het Dorp. Plaatsing is voorzien in 2017.

C4.4: Veilig fietsverkeer en openbaar vervoer stimuleren

		Jaarrekening	Eindbudget	Initieel budget
Investerings	Uitgaven	0,00	0,00	10.000,00
	Saldo	0,00	0,00	-10.000,00
	Oplaadpunt voor elektrische voertuigen	0,00	0,00	10.000,00
	Saldo	0,00	0,00	-10.000,00


Actieplan: C4.5: Zwaar verkeer in de driehoek E17-N60-N35 kanaliseren

Uitvoeringstrend:  Volgens plan

Evaluatie:

Gesprekken met AWV gevoerd i.h.k.v. het streefbeeld N60.

Actieplan: C4.6: Geluidshinder door verkeer aanpakken

Uitvoeringstrend:  Volgens plan

Evaluatie:

Er zijn gesprekken opgestart met het Agentschap Wegen en Verkeer. Er werd informatie opgevraagd bij de naburige gemeenten omtrent hun ervaringen en de ervaringen bij de inwoners met geluidshinder afkomstig van de E17.

Korte termijn beleidsdoelstelling: DIALOG-2: Bevolking nauwer betrekken bij het beleid

Evaluatie:

Ouderenforum:

- Infoavond in cc De Brouwerij: 45 deelnemers
- Brainstormavond in gemeentehuis: 35 deelnemers

Analyse website:

- 258 respondenten op de onlinebevraging (pop-up-enquête)
- 10 gebruikers van de bib geïnterviewd

Verkeersveiligheid:

- Bewonersvergaderingen in verband met bepaalde straten die onderhevig zijn aan sluipverkeer en overdreven snelheid.

Actieplan: D2.1: Inspraak intensifiëren

Uitvoeringstrend:  Volgens plan

Evaluatie:

Zie korte termijn beleidsdoelstelling "DIALOG-2: bevolking nauwer betrekken bij het beleid" hierboven.

D2.1: Inspraak intensifiëren

		Jaarrekening	Eindbudget	Initieel budget
Exploitatie	Uitgaven	102,82	500,00	500,00
	Saldo	-102,82	-500,00	-500,00
Jaarlijks een brainstormsessie organiseren over concrete thema's en/of de toekomst van onze gemeente	Uitgaven	102,82	250,00	250,00
	Saldo	-102,82	-250,00	-250,00
Regelmatig inspraakmomenten organiseren in verschillende delen vd gemeente over concrete onderwerpen	Uitgaven	0,00	250,00	250,00
	Saldo	0,00	-250,00	-250,00

Inhoudstafel

Prioritair Beleid	1
BELEVING-5: Plattelandseconomie en plattelandsbeleving versterken	1
B5.1: Inwoners en passanten sensibiliseren voor de landelijke sector	1
B5.2: Fiets- en wandeltoerisme en plattelandsbeleving promoten	1
B5.3: Land- en tuinbouw ondersteunen met gerichte initiatieven	2
CIRKELS-2: Ontwikkelen als een ecologisch duurzame gemeente	2
C2.1: Duurzaamheid in de werking van het gemeente- en OCMW-bestuur mogelijk maken	2
C2.2: Gemeentelijk patrimonium duurzaam beheren	2
C2.3: Verschillende doelgroepen sensibiliseren voor een ecologisch duurzaam gedrag	3
C2.4: Doorgedreven selectieve afvalinzameling ten voordele van CO2-efficiëntie	3
CIRKELS-4: Ruimte geven aan duurzame mobiliteit	4
C4.1: Infrastructuur voor trage weggebruikers inrichten en systematisch onderhouden	4
C4.2: Voldoende parkeerruimte ter beschikking stellen	4
C4.3: De kwaliteit van de bestaande wegen, voet- en fietspaden verbeteren	4
C4.4: Veilig fietsverkeer en openbaar vervoer stimuleren	5
C4.5: Zwaar verkeer in de driehoek E17-N60-N35 kanaliseren	5
C4.6: Geluidshinder door verkeer aanpakken	5
DIALOGOOG-2: Bevolking nauwer betrekken bij het beleid	5
D2.1: Inspraak intensifiëren	5

Doelstellingenrealisatie met rekeningcijfers 2016



Periode: 2016

Gemeente Nazareth (NIS 44048)

Dorp 1 - 9810 Nazareth

Secretaris: Steven Van de Velde

Financieel beheerder: Jeffrey De Cock

Overig Beleid

Korte termijn beleidsdoelstelling: AANDACHT-1: Gezondheid en veiligheid van de bevolking bevorderen

Evaluatie:

Zie actieplannen.

Actieplan: A1.1: Lokaal gezondheidsbeleid uitbouwen

Uitvoeringstrend: Volgens plan

Evaluatie:

Zie ook Aandacht 1 - Gezondheid en veiligheid van de bevolking bevorderen

- Opleiding EHBO najaar 2016 (20 deelnemers)

- Fruitmanden voor het gemeentepersoneel in de wintermaanden (oktober tem maart)

- Project "Langer genieten is" in samenwerking met Logo Gezond, waarin allerlei acties werden ondernomen om senioren actiever te maken (o.a. infosessie over dikke darm kanker, sessie voor mantelzorgers (zilverwijzer voor mantelzorgers), toneel geluk op grootmoeders wijze (inclusief tips voor "fit in je hoofd"), regionale reizende tentoonstelling in Nazareth over gezond ouder worden.

A1.1: Lokaal gezondheidsbeleid uitbouwen

		Jaarrekening	Eindbudget	Initieel budget
Exploitatie	Uitgaven	1.240,69	1.950,00	1.750,00
	Saldo	-1.240,69	-1.950,00	-1.750,00
EHBO-cursussen organiseren (basis en gevorderden)	Uitgaven	0,00	450,00	250,00
	Saldo	0,00	-450,00	-250,00
Jaarlijks een project rond gezondheidszorg uitwerken, i.s.m. Logo Gezond+	Uitgaven	1.240,69	1.500,00	1.500,00
	Saldo	-1.240,69	-1.500,00	-1.500,00
Kleine initiatieven rond ziektepreventie koppelen aan gemeentelijke activiteiten	Uitgaven	0,00	0,00	0,00
	Saldo	0,00	0,00	0,00
Investerings	Uitgaven	2.878,99	3.000,00	0,00
	Saldo	-2.878,99	-3.000,00	0,00
EHBO-cursussen organiseren (basis en gevorderden)	Uitgaven	2.878,99	3.000,00	0,00
	Saldo	-2.878,99	-3.000,00	0,00

Actieplan: A1.2: Gebiedsdekkende BIN-werking realiseren

Uitvoeringstrend: Volgens plan

Evaluatie:

Gerealiseerd. Blijvende ondersteuning wordt aan de BIN's geboden.

Actieplan: A1.3: Veiligheidspreventie uitbouwen

Uitvoeringstrend: Volgens plan

Evaluatie:

In 2016 was er een voorbereidend onderzoek naar bijkomende camerabewaking op de sportsite. Realisatie voorzien in 2017.

Korte termijn beleidsdoelstelling: AANDACHT-2: Integrale kinderopvang organiseren

Evaluatie:

2016:

Voor het schooljaar 2016-2017 werd een binnenschoolse kinderopvang gerealiseerd in 4 van de 5 basisscholen van Nazareth, dit voor de doelgroep 4e t.e.m. 6e leerjaar.

Jaarlijks wordt het opvangaanbod tijdens vakantieperioden op elkaar afgestemd, zodat nagenoeg tijdens elke schoolvakantie een gemeentelijk opvanginitiatief wordt aangeboden (speelplein, BKO, kampen).

Vanuit het IBO werden in 2016 4217 plaatsen ingevuld aan dagopvang tijdens de vakantieperioden.

Actieplan: A2.1: Infrastructuur van de kinderopvang en het gebruik ervan optimaliseren

Uitvoeringstrend:  Volgens plan

Evaluatie:

BKO Ter Meeren:

- aanpassing en uitbouw van het kleutersanitair: installatie van twee bijkomende kleutertoiletjes
- verruiming van de kleuterruimte. Bestaand bureel werd verhuisd naar bovenverdieping (vergaderruimte), omvorming van oorspronkelijke bureelruimte tot extra kleuterruimte en refter.
- installatie extra buitentoilet en vloer in chappe (cfr. bergplaats grenzend aan tienerruimte en buitenspeelruimte).
- installatie van een nieuw plafond en LED verlichting in tienerruimte en motorische ruimte achteraan het gebouw.
- gedeeltelijk herstel vochtproblematiek bergruimte achteraan het gebouw van Ter Meeren (vervanging/uitkuis van de dakgoten; nog geen dichting van de tochtgaten in de muur).
- investering in kastruimte en inrichting hoekenwerking BKO (materiaal Technische benodigdheden).

BKO Ter Biesten:

- vervanging beeldbuisTV door aankoop flatscreenTV (in kader van brandveiligheid)
- installatie van een nieuw plafond en LED verlichting in het oud gedeelte van het gebouw.

Actieplan: A2.2: Kwaliteit in naschoolse opvang nastreven

Uitvoeringstrend:  Volgens plan

Evaluatie:

Ter Meeren:

- vervanging coördinator (start: 1 jan. 2016) + opdracht locatieverantwoordelijke (start: 1 febr. 2016) o.a. in functie van een meer overkoepelende werking Ter Meeren en Ter Biesten
- vormings/jaartraject team Ter Meeren "open speelaanbod" in samenwerking met VVSG (Ter Meeren)
- vormingstraject team Ter Biesten "Triple P" in samenwerking met Opvoedingspunt/'t Kinderkasteeltje
- aanpassing van de infrastructuur beide BKO's
- uitbouw hoekenwerking
- uitbouw vakantiewerking (themawerking/activiteitenwerking)
- optimalisatie maaltijden conform richtlijnen FAVV inzake gezondheid en voedselveiligheid
- optimalisatie inclusiewerking en diversiteit in de opvang
- kwaliteitshandboek: revisie kwaliteitsbeleid in kader van zorginspectie

Korte termijn beleidsdoelstelling: AANDACHT-3: Kwaliteitsvol onderwijs in de gemeente bevorderen

Evaluatie:

Actieplan: A3.1: Oplossing bieden aan de vraag naar gemeentelijk onderwijs

Uitvoeringstrend:  Volgens plan

Evaluatie:

In september 2016 vond er een feestelijke opening plaats van de 6 nieuwe klassen aan de gemeentelijke basisschool, afdeling Eke. Alle klassen hebben een modern comfort, zijn voorzien van nieuwe meubels en smartboards voor een actueel onderwijs.

Ondertussen hebben ongeveer alle klassen een smartboard.

A3.1: Oplossing bieden aan de vraag naar gemeentelijk onderwijs

		Jaarrekening	Eindbudget	Initieel budget
Exploitatie	Uitgaven	9.764,48	11.901,00	11.901,00
	Saldo	-9.764,48	-11.901,00	-11.901,00
Gemeentelijk schoolgebouw afdeling Eke uitbreiden met zes klassen inclusief zes digitale borden	Uitgaven	9.764,48	11.901,00	11.901,00
	Saldo	-9.764,48	-11.901,00	-11.901,00
Investerings	Uitgaven	978.946,33	1.165.705,59	517.823,09
	Ontvangsten	724.211,87	724.211,87	376.824,05
	Saldo	-254.734,46	-441.493,72	-140.999,04
Gemeentelijk schoolgebouw afdeling Eke uitbreiden met zes klassen inclusief zes digitale borden	Uitgaven	978.946,33	1.165.705,59	517.823,09
	Ontvangsten	724.211,87	724.211,87	376.824,05
	Saldo	-254.734,46	-441.493,72	-140.999,04

Actieplan: A3.2: Informatie-uitwisseling tussen de actoren in de onderwijssector bevorderen

Uitvoeringstrend:  Volgens plan

Evaluatie:

Structureel is er ongeveer per kwartaal een schooldirectieoverleg met de gemeente waarop er allereerst agendpunten worden besproken. De agenda wordt zowel vanuit de gemeente als vanuit de scholen gevoed. De uitwisseling tussen de gemeente en de scholen verloopt vlot en duidelijk.

Korte termijn beleidsdoelstelling: BELEVING-1: Integraal vrijetijdsbeleid ontwikkelen

Evaluatie:

Actieplan: B1.1: Digitaal en fysiek vrijetijdsloket laagdrempelig maken

Uitvoeringstrend:  Volgens plan

Evaluatie:

In 2014 werd de opdracht voor het de huur van een gehoste oplossing voor het online inschrijven van activiteiten van de afdeling vrije tijd gegund aan de firma Ticketgang. Het doel om één digitaal vrijetijdsloket te hebben werd hiermee opgestart. In 2015 werd hiervan de BKO-registratie en -inschrijvingsmodule geïmplementeerd. Eveneens in hetzelfde jaar werd de inschrijvingsmodule voor kampen en andere activiteiten en de evenementenmodule voor ticketing ingevoerd. In 2016 implementeerden we de zaalreservatiemodule met eveneens mogelijkheid tot online consulteren en reserveren van infrastructuur. Door de mogelijkheden online binnen te brengen in de huiskamer, werken we aan een laagdrempelige loketwerking.

B1.1: Digitaal en fysiek vrijetijdsloket laagdrempelig maken

		Jaarrekening	Eindbudget	Initieel budget
Exploitatie	Uitgaven	2.873,75	3.270,00	2.420,00
	Saldo	-2.873,75	-3.270,00	-2.420,00
Onlinereserveringssysteem opzetten voor gemeentelijke infrastructuur en activiteiten	Uitgaven	2.873,75	3.270,00	2.420,00
	Saldo	-2.873,75	-3.270,00	-2.420,00

Actieplan: B1.2: Activiteitsaanbod uitbreiden voor kinderen tot 16 jaar en voor senioren

Uitvoeringstrend:  Volgens plan

Evaluatie:

Sport 2016:

Aanbod 55+

- Sportdag 13-9-2016: 42 deelnemers

- Wekelijks aanbod: tai chi, aquagym, aerobic, badminton en tafeltennis (NIEUW): in totaal 147 unieke deelnemers

- Petanquetornooi (Burensportdienst Leiestreek): 15 deelnemers

- Sportdag 55+ on the move (Burensportdienst Leiestreek): 5 deelnemers

Aanbod tot 16 jaar

- Vakantiekampen:

Paasvakantie

* kleuters: 53

* lager: 38

Zomervakantie - juli

* kleuters: 128

* lager: 142

Zomervakantie - augustus

* kleuters: 44

* lager: 69

Kerstvakantie

* kleuters: 33

* lager: 15

TOTAAL: 522

- SWAP:

* Indoor skiën: 14 deelnemers

* Bellewaarde: 33 deelnemers

* Street art: 13 deelnemers

- Buitenspeeldag: 67 deelnemers

- Avonturensportdag (Burensportdienst Leiestreek): 2 deelnemers

Cultuur 2016:

De Kunstendag voor Kinderen op 20 november 2016 werd geannuleerd wegens te weinig inschrijvingen. In de toekomst willen we de kunstendag niet meer afzonderlijk organiseren, maar koppelen aan andere initiatieven. Zo gaan we workshops voor kinderen rond het lokale dialect koppelen aan de Erfgoeddag in 2017.

In 2016 konden alle leerlingen van de lagere scholen in Nazareth genieten van een schoolvoorstelling op maat:

* 'Kriep' van 4Hoog voor de 3e graad (183 kinderen)

* 'Miss Wifi & Koebrev' van Ensemble Leporello voor de 1e en 2e graad (474 kinderen)

Na overleg met de ouderenadviesraad en de seniorenverenigingen blijkt dat er geen behoefte is aan de organisatie van een seniorenvoorstelling vanuit het gemeenschapscentrum. Vanaf 2016 worden er bijgevolg geen seniorenvoorstellingen meer opgenomen in het programma.

B1.2: Activiteitsaanbod uitbreiden voor kinderen tot 16 jaar en voor senioren

		Jaarrekening	Eindbudget	Initieel budget
Exploitatie	Uitgaven	4.869,75	5.837,22	10.500,00
	Ontvangsten	956,00	10.065,00	8.275,00
	Saldo	-3.913,75	4.227,78	-2.225,00
Bijkomende socio-culturele activiteit voor senioren organiseren	Uitgaven	0,00	0,00	0,00
	Ontvangsten	0,00	0,00	0,00
	Saldo	0,00	0,00	0,00
Eendagsactiviteiten voor jongeren tussen 12 en 16 jaar organiseren, inspeland op hun interesses	Uitgaven	0,00	800,00	800,00
	Ontvangsten	0,00	800,00	800,00
	Saldo	0,00	0,00	0,00
Elke vakantie kampen organiseren voor 6- tot 10- en 11- tot 16-jarigen	Uitgaven	0,00	0,00	6.700,00
	Ontvangsten	-44,00	6.700,00	6.700,00
	Saldo	-44,00	6.700,00	0,00
Jaarlijkse schoolvoorstelling aanbieden aan alle graden van de lagere school (gemeenschapscentrum)	Uitgaven	0,00	0,00	0,00
	Saldo	0,00	0,00	0,00
Lessenreeks met culturele invalshoek organiseren voor verschillende doelgroepen tussen 6 en 16 jaar	Uitgaven	0,00	0,00	0,00
	Ontvangsten	0,00	775,00	775,00
	Saldo	0,00	775,00	775,00
Mobiele pleinwerking uitwerken, al dan niet ter vervanging van de speelpleinwerking op Sterrenbos	Uitgaven	0,00	0,00	0,00
	Saldo	0,00	0,00	0,00
Onderzoek naar tweejaarlijkse schooloverschrijdende sportdag voor leerlingen, i.s.m. lokale clubs	Uitgaven	4.869,75	5.037,22	3.000,00
	Ontvangsten	1.000,00	1.790,00	0,00
	Saldo	-3.869,75	-3.247,22	-3.000,00

Actieplan: B1.3: Andere accenten leggen in het gemeenschapscentrum

Uitvoeringstrend:

▶ Volgens plan

Evaluatie:

Autonoom gemeentebedrijf

In 2016 gingen we na in hoeverre we kunnen samenwerken met verenigingen voor wat betreft het seizoensprogramma van het gemeenschapscentrum. Op niveau van promotie en afstemming van activiteiten is er samenwerking gerealiseerd in de vorm van:

* een gezamenlijke podiumkalender in de infokrant bij de start van het seizoen in september

* overleg met de podiumverenigingen over de bezetting van cc Nova om tot een optimale spreiding van activiteiten te komen

Toevoegen van activiteiten van verenigingen aan het abonnement is financieel en administratief niet mogelijk. Het voorstel van een podiumhopper waarbij onze abonnees gestimuleerd worden om een voorstelling van een vereniging bij te wonen, kon echter niet op genoeg belangstelling rekenen bij de podiumverenigingen.

Actieplan: B1.4: Kunsten toegankelijk maken

Uitvoeringstrend:

▶ Volgens plan

Evaluatie:

2016: De Week van de Amateurkunsten wordt tweejaarlijks georganiseerd, opnieuw in 2017.

B1.4: Kunsten toegankelijk maken

		Jaarrekening	Eindbudget	Initieel budget
Exploitatie	Uitgaven	1.000,00	3.650,00	3.650,00
	Ontvangsten	0,00	2.475,00	2.475,00
	Saldo	-1.000,00	-1.175,00	-1.175,00
Nieuwe initiatieven rond kunst ondersteunen, o.a. in de Week van de Amateurkunsten	Uitgaven	1.000,00	3.650,00	3.650,00
	Ontvangsten	0,00	2.475,00	2.475,00
	Saldo	-1.000,00	-1.175,00	-1.175,00

Actieplan: B1.5: Gemeentelijke en intergemeentelijke erfgoedwerking versterken

Uitvoeringstrend:  Volgens plan

Evaluatie:

2016:
In het kader van de herdenking van 100 jaar WO I is i.s.m. Erfgoedcel Leie-Schelde een landmark geplaatst aan de Schelde in Eke. Deze landmark brengt het verhaal van de Slag van de Grenadiers in beeld. In 2016 vonden ook verschillende vergaderingen met de gemeente Gavere plaats in het kader van de gezamenlijke herdenkingsactiviteiten in 2018.

Actieplan: B1.6: Feestelijke activiteiten vernieuwen

Uitvoeringstrend:  Volgens plan

Evaluatie:

2016: Er werd onderzocht of de 11-juliviering op maandag kon doorgaan in een nieuw concept, maar gezien het Europees kampioenschap voetbal plaats vond, werd gevreesd voor weinig interesse. Het vertonen van de finalewedstrijd Portugal-Frankrijk op groot scherm werd te duur bevonden en pastte niet in het concept van 11-juliviering.

B1.6: Feestelijke activiteiten vernieuwen

		Jaarrekening	Eindbudget	Initieel budget
Exploitatie	Uitgaven	6.967,37	11.050,00	1.050,00
	Ontvangsten	0,00	170,00	170,00
	Saldo	-6.967,37	-10.880,00	-880,00
Gemeentelijke feestelijkheden vernieuwen	Uitgaven	6.945,40	10.000,00	0,00
	Saldo	-6.945,40	-10.000,00	0,00
Vlaamse Feestdag op 11 juli jaarlijks in de kijker zetten	Uitgaven	21,97	1.050,00	1.050,00
	Ontvangsten	0,00	170,00	170,00
	Saldo	-21,97	-880,00	-880,00

Korte termijn beleidsdoelstelling: BELEVING-2: Beleefbibliotheek verder uitbouwen voor iedereen

Evaluatie:

2016:

Na het feestjaar 2015 ging de bib ook in 2016 in het zelfde elan verder. Met ruim 60 activiteiten profileerde de bib zich opnieuw als 'dynamische' beleefbibliotheek, een plek van ontmoeting binnen de gemeente én binnen de regio.

De bib startte in 2016 met een nieuw project voor kleuters in samenwerking met het Opvoedingspunt van het Sociaal Huis. 'In de bib hangt voorlezen in de lucht' was meteen een schot in de roos! Alle kleine toekomstige leesbeestjes of ...gewoonweg alle kleuters die van boeken houden konden lekker genieten van deze voorgelezen verhalen en de muzikale tussendoortjes. De toon was gezet! Dit project zal in 2017 verder uitgerold worden om structureel in de werking in te bouwen.

In samenwerking met ZOVLA startte de bib met het project 'Cool@debib'. In dit kader is het 'ZIZO-spel' ontworpen om kinderen uit het lager onderwijs al spelenderwijs de informatieve werken van de jeugd te laten ontdekken. Met 'Start to dj' koos de bib voor een activiteit met jongeren. Het mag terecht gezegd worden: de bib is weer hip, ook bij jongeren!

De dienstverlening Bib aan Huis draaide in 2016 op volle toeren. Voor dit initiatief is er een mooie samenwerking met een enthousiaste ploeg van vrijwilligers en met de Woon- en zorgcentra binnen de gemeente. Voor de deelnemers van deze WZC verzorgde de bib niet enkel de bibdienst aan huis. De bibmedewerkers maakten ook tijd om hen te verwelkomen in de bib voor een groepsmoment met koffie, koekjes en muziek!

De belangstelling voor de filmclub was in 2016 verrassend groot en de openluchtfilm kreeg van de aanwezigen de hoogste score voor sfeer en gezelligheid.

Ook de activiteiten tijdens het jaarlijks verwenweekend kregen heel veel belangstelling. Deze succesformule zal de bib verder blijven opnemen in de jaarplanning van de komende jaren.

De bibliotheek blikt opnieuw met fierheid terug op de talrijke geslaagde activiteiten, de start van nieuwe projecten en het verder uitrollen van bestaande projecten. In 2016 mochten al onze fans opnieuw op een aangename manier ervaren dat de bib van Nazareth dynamisch en uitnodigend is....De slogan 'Beleef het in de bib' blijft dan ook een 'wargebeurd verhaal'!

Actieplan: B2.1: Met de bibliotheek inspelen op nieuwe technologische ontwikkelingen

Uitvoeringstrend:  Volgens plan

Evaluatie:

Zie KT-beleidsdoelstelling BELEVING-2 "Beleefbibliotheek verder uitbouwen voor iedereen."

B2.1: Met de bibliotheek inspelen op nieuwe technologische ontwikkelingen

		Jaarrekening	Eindbudget	Initieel budget
Exploitatie	Uitgaven	0,00	636,00	636,00
	Ontvangsten	0,00	375,00	375,00
	Saldo	0,00	-261,00	-261,00
E-boeken aanbieden in de bibliotheek	Uitgaven	0,00	636,00	636,00
	Ontvangsten	0,00	375,00	375,00
	Saldo	0,00	-261,00	-261,00

Actieplan: B2.2: Bibliotheek centraliseren

Uitvoeringstrend:

▶ Volgens plan

Evaluatie:

Zonder voorwerp door sluiting filiaal Eke.

B2.2: Bibliotheek centraliseren

		Jaarrekening	Eindbudget	Initieel budget
Exploitatie	Uitgaven	634,36	700,00	700,00
	Saldo	-634,36	-700,00	-700,00
Alternatieve bibliotheekwerking opstarten voor de scholen in Eke	Uitgaven	634,36	700,00	700,00
	Saldo	-634,36	-700,00	-700,00

Actieplan: B2.3: Bibliotheekwerking toegankelijk maken voor specifieke doelgroepen

Uitvoeringstrend:

▶ Volgens plan

Evaluatie:

Zie KT-beleidsdoelstelling BELEVING-2 "Beleefbibliotheek verder uitbouwen voor iedereen." (o.a. bib aan huis, Cool@debib, Start to dj)

B2.3: Bibliotheekwerking toegankelijk maken voor specifieke doelgroepen

		Jaarrekening	Eindbudget	Initieel budget
Exploitatie	Uitgaven	220,00	500,00	500,00
	Saldo	-220,00	-500,00	-500,00
Bib aan huis organiseren voor minder mobiele personen, via vrijwilligerswerk	Uitgaven	220,00	500,00	500,00
	Saldo	-220,00	-500,00	-500,00

Korte termijn beleidsdoelstelling: BELEVING-3: Kansengroepen naar het vrijetijdsaanbod leiden

Evaluatie:

2016:

Deze beleidsdoelstelling kunnen we onderverdelen in verschillende delen:

1. Sinds 2014 is er een reglement sociale correcties voor kansarmen: 3 personen maakten hiervan gebruik.
2. Op de kampen en SWAP-activiteiten houden we een tijd plaats vrij voor deelnemers uit de Liaan, Wagenschot en het CKG. Voor hen is elk een bedrag van € 250 voorzien om deel te nemen aan activiteiten. Hiervan maakten de Liaan en het CKG gebruik (in totaal 9 kinderen).
3. We organiseerden zelf een activiteit voor G-sporters (Sportdag). Hier namen 43 personen aan deel.

4. Met de Burensportdienst organiseren we ook 3 activiteiten voor G-sporters, deze staan open voor alle inwoners van Nazareth, inclusief de instellingen. Op elk van die activiteiten waren er deelnemers uit Nazareth.

5. Voor het eerst organiseerden we ook een zwemreeks voor kindjes van de Liaan (Kinderkasteeltje had geen interesse).

Binnen de 6 gemeenten uit het werkingsgebied van POLS is er voorlopig weinig interesse om een UiT-pas te implementeren. Nazareth zal de mogelijkheden bekijken om samen met Deinze een aanvraag in te dienen voor de uitrol van een UiT-pas. In de toekomst kunnen de andere gemeenten uit POLS dan nog aansluiten.

Actieplan: B3.1: Kansengroepen stimuleren om deel te nemen aan het vrijetijdsleven

Uitvoeringstrend:  Volgens plan

Evaluatie:

Jaarlijks wordt budget voorzien (€250 per instelling) om de financiële drempel voor vrijetijdsaanbod te verlagen voor de kinderen van PC Wagenschot, De Liaan en CKG 't Kinderkasteeltje.

In 2016 werd extra aandacht besteed aan de communicatie rond het bestaan van het sociale correctietarief.

Het vrijetijdsaanbod wordt actief bekend gemaakt aan medewerkers van sociaal huis, om toeleiding van kansengroepen te stimuleren.

B3.1: Kansengroepen stimuleren om deel te nemen aan het vrijetijdsleven

		Jaarrekening	Eindbudget	Initieel budget
Exploitatie	Uitgaven	1.249,25	2.000,00	2.000,00
	Saldo	-1.249,25	-2.000,00	-2.000,00
Burensportdienst ondersteunen opdat inwoners met een beperking kunnen participeren aan bewegingsactiviteiten	Uitgaven	439,14	250,00	250,00
	Saldo	-439,14	-250,00	-250,00
Sportieve en bewegingsactiviteiten organiseren voor mensen met een beperking	Uitgaven	810,11	1.250,00	1.250,00
	Saldo	-810,11	-1.250,00	-1.250,00
Subsidiereglement opmaken voor verenigingen die extra aandacht geven aan mensen in armoede, mensen met een beperking en andere kansengroepen	Uitgaven	0,00	500,00	500,00
	Saldo	0,00	-500,00	-500,00

Korte termijn beleidsdoelstelling: BELEVING-4: Infrastructuur van het verenigingsleven optimaliseren

Evaluatie:

Autonoom gemeentebedrijf.

In 2016 is de bouw van het nieuwe jeugd ontmoetingscentrum en de turnhal van start gegaan.

De sporthal blijft een hoge bezettingsgraad kennen. Er zijn 34 vaste gebruikers waarvan 21 erkende Nazarethse verenigingen (20 sport).

Ook de cc's kennen een hoge bezettingsgraad. Op 154 verenigingen maken 58 verenigingen gebruik van de cc's.

Om de culturele infrastructuur verder te optimaliseren werd in 2014 een mobiele frontbrug en een extra lichtbrug boven het podium in cc Nova geplaatst. Voor de uitleendienst werd een beamer aangekocht.

De gemeente heeft in 2016 het parochiaal centrum gekocht om het via erfpacht aan het AG Nazareth ter beschikking te stellen van de verenigingen.

Actieplan: B4.1: Mogelijkheden tot materiaal uitleen optimaliseren

Uitvoeringstrend:  Volgens plan

Evaluatie:

In 2016 werd het reglement voor uitleen van reglementen geactualiseerd, met het doel de gebruiker een correcte en klantvriendelijke dienstverlening aan te bieden.

Actieplan: B4.2: Jeugdinfrastructuur verbeteren

Uitvoeringstrend:  Volgens plan

Evaluatie:

Autonoom gemeentebedrijf.

Jaarlijks worden de nodige onderhoudswerken uitgevoerd aan de jeugdlokalen. Dit jaar ging specifiek voor vzw Jena de bouw van het nieuwe jeugd ontmoetingscentrum van start.

B4.2: Jeugdinfrastructuur verbeteren

		Jaarrekening	Eindbudget	Initieel budget
Investerings	Uitgaven	0,00	0,00	0,00
	Saldo	0,00	0,00	0,00
Passende infrastructuur voor de jeugdhuiswerking voorzien	Uitgaven	0,00	0,00	0,00
	Saldo	0,00	0,00	0,00

Actieplan: B4.3: Culturele infrastructuur beter uitrusten

Uitvoeringstrend:

▶ Volgens plan

Evaluatie:

Autonoom gemeentebedrijf.

In nagenoeg elke zaal van de verschillende CC's - in beheer van het AG Nazareth - kunnen sinds 2016 gekoelde dranken geconsumeerd worden. We voorzagen hiervoor de nodige koelkasten, glazen, dienbladen,... per zaal.

B4.3: Culturele infrastructuur beter uitrusten

		Jaarrekening	Eindbudget	Initieel budget
Investerings	Uitgaven	0,00	900.000,00	0,00
	Saldo	0,00	-900.000,00	0,00
Aankoop parochiaal centrum	Uitgaven	0,00	900.000,00	0,00
	Saldo	0,00	-900.000,00	0,00

Actieplan: B4.4: Gebruik van sportinfrastructuur optimaliseren

Uitvoeringstrend:

▶ Volgens plan

Evaluatie:

Autonoom gemeentebedrijf.

In 2016 is de bouw van het nieuwe jeugd ontmoetingscentrum en de turnhal van start gegaan.

De sporthal blijft een hoge bezettingsgraad kennen. Er zijn 34 vaste gebruikers waarvan 21 erkende Nazarethse verenigingen (20 sport).

Ook de cc's kennen een hoge bezettingsgraad. Op 154 verenigingen maken 58 verenigingen gebruik van de cc's.

B4.4: Gebruik van sportinfrastructuur optimaliseren

		Jaarrekening	Eindbudget	Initieel budget
Investerings	Uitgaven	0,00	0,00	0,00
	Saldo	0,00	0,00	0,00
Verder onderzoek voeren naar de optimalisatie van de turninfrastructuur op een financieel verantwoorde wijze	Uitgaven	0,00	0,00	0,00
	Saldo	0,00	0,00	0,00

Korte termijn beleidsdoelstelling: CIRKELS-1: Actieve Noord-Zuidwerking uitbouwen

Evaluatie:

2016:

De traditionele Noord-Zuid activiteiten werden verder verbreed en verdiept, mede door de aanstelling van een stagiaire Noord-Zuid

voor 20u/week.

Actieplan: C1.1: Een verbrede visie op de gemeentelijke Noord-Zuidwerking ontwikkelen

Nazareth wil een actieve en maximaal gedragen gemeentelijke Noord-Zuidwerking uitbouwen om zo een sterker N-Z betrokken gemeente te worden en te blijven.

Uitvoeringstrend:  Volgens plan

Evaluatie:

2016: In 2016 gaf een student een eerste aanzet tot een visietekst 'lokaal mondiaal beleid'. In samenspraak met de Noord-Zuidwerkgroep en de verschillende fracties, is onder coördinatie van de Noord-Zuidstagiair een visietekst tot stand gekomen. Ondertussen is op basis hiervan het subsidiereglement Noord-Zuidprojecten herwerkt die in 2017 ter goedkeuring wordt voorgelegd. In november 2016 keurde de gemeenteraad de visietekst duurzaam financieel beleggen goed.

C1.1: Een verbrede visie op de gemeentelijke Noord-Zuidwerking ontwikkelen

		Jaarrekening	Eindbudget	Initieel budget
Exploitatie	Uitgaven	23.245,66	17.513,06	12.278,45
	Ontvangsten	6.826,30	210,00	109,00
	Saldo	-16.419,36	-17.303,06	-12.169,45
Visienota over een gemeentelijke Noord-zuidwerking opmaken, i.s.m. lokale actoren	Uitgaven	23.245,66	17.513,06	12.278,45
	Ontvangsten	6.826,30	210,00	109,00
	Saldo	-16.419,36	-17.303,06	-12.169,45

Actieplan: C1.2: Inwoners sensibiliseren voor Noord-Zuidproblematiek

Een achterliggende doelstelling voor dit actieplan is dat we de betrokkenheid van inwoners van Nazareth rond de Noord-Zuidproblematiek met belangrijke mate willen verhogen.

Uitvoeringstrend:  Volgens plan

Evaluatie:

Sensibiliseringsacties van de lokale Noord-Zuidorganisaties werden in 2016 meer ondersteund. De gemeente nam samen met de Noord-Zuidwerkgroep nieuwe sensibiliserende initiatieven voor een ruimer publiek (o.a. week van de fair trade, lezing Reginald Moreels, 11.11.11, schrijfmarahton Amnesty International). Bestaande initiatieven zoals het spaghettifestijn en de verkoopactie t.v. v. 11. 11.11. worden verder gezet (i.s.m. de jeugdraad).

Er is in 2016 sterker ingezet op interne sensibiliseringsinitiatieven binnen de gemeente (informatie over mondiale thema's via personeelsflits, wedstrijd op nieuwjaarsfeest, aanbod van fairtradproducten).

C1.2: Inwoners sensibiliseren voor Noord-Zuidproblematiek

		Jaarrekening	Eindbudget	Initieel budget
Exploitatie	Uitgaven	783,27	987,76	1.660,00
	Ontvangsten	130,00	1.000,00	1.000,00
	Saldo	-653,27	12,24	-660,00
Gericht deelnemen aan 11.11.11-campagnes en andere grootschalige mediacampagnes rond Noord-Zuidthema's	Uitgaven	397,01	500,00	500,00
	Saldo	-397,01	-500,00	-500,00
Jaarlijks meerdere Noord-Zuidavonden voor het brede publiek organiseren	Uitgaven	386,26	487,76	1.160,00
	Ontvangsten	130,00	1.000,00	1.000,00
	Saldo	-256,26	512,24	-160,00

Actieplan: C1.3: Financiële steun verlenen aan Zuidprojecten en noodhulp

Uitvoeringstrend:  Volgens plan

Evaluatie:

Er werd € 2500 aan noodhulp besteed in 2016, meer specifiek aan Artsen Zonder Grenzen, Rode Kruis Vlaanderen en Unicef.

Ook de Zuidprojecten kregen in totaal € 11 000 aan financiële steun. Op basis van de nieuwe visietekst 'lokaal mondiaal beleid' is een evaluatie ingezet van het huidig subsidiereglement voor Zuidprojecten.

C1.3: Financiële steun verlenen aan Zuidprojecten en noodhulp

		Jaarrekening	Eindbudget	Initieel budget
Exploitatie	Uitgaven	16.000,00	16.000,00	13.500,00
	Saldo	-16.000,00	-16.000,00	-13.500,00
Financiële steun verlenen aan projecten/organisaties die noodhulp organiseren	Uitgaven	5.000,00	5.000,00	2.500,00
	Saldo	-5.000,00	-5.000,00	-2.500,00
Subsidiereglement voor vierdepiljerinitiatieven verderzetten en actualiseren	Uitgaven	11.000,00	11.000,00	11.000,00
	Saldo	-11.000,00	-11.000,00	-11.000,00

Actieplan: C1.4: Nazareth wordt uitdrukkelijker een duurzame FairTradeGemeente

In 2011 is onze gemeente gestart met de expliciete promotie van Fair-Trade-producten. De doelstelling tegen eind 2014 een Fairtrade-gemeente te worden als deel van de Oost-Vlaamse Fairtrade-Provincie blijft onverminderd.

Uitvoeringstrend:  Volgens plan

Evaluatie:

2016: Nazareth voldoet nog steeds aan de zes criteria van fairtradegemeente.

Er zijn in 2016 vier educatieve fairtradekookworkshops georganiseerd in samenwerking met verenigingen, die niet specifiek gerelateerd zijn aan de Noord-Zuidwerking, die zo het draagvlak verbreden voor fair trade.

C1.4: Nazareth wordt uitdrukkelijker een duurzame FairTradeGemeente

		Jaarrekening	Eindbudget	Initieel budget
Exploitatie	Uitgaven	1.390,15	1.737,89	840,00
	Ontvangsten	529,05	335,00	335,00
	Saldo	-861,10	-1.402,89	-505,00
De trekkersgroep een nieuw initiatief doen lanceren, om lokale consumptie en productie van duurzame voedingsproducten aan te moedigen	Uitgaven	1.390,15	1.737,89	840,00
	Ontvangsten	529,05	335,00	335,00
	Saldo	-861,10	-1.402,89	-505,00

Korte termijn beleidsdoelstelling: CIRKELS-3: Kwaliteit van het oppervlaktewater verbeteren

Evaluatie:

2016: Het afkoppelen van private rioleringsafkoppeling wordt door de gemeente via FARYS ondersteund.

Bij het afleveren van milieu- en stedenbouwkundige vergunningen wordt de scheiding van afvalwater en regenwater bewaakt, de voorwaarden gekoppeld aan het van toepassing zijnde zoneringsplan worden toegepast.

Ook bij wegenisprojecten wordt de scheiding van afvalwater en regenwater bewaakt.

Eerste aanzet gegeven tot opmaak van gedifferentieerd ruimingsplan.

Actieplan: C3.1: Private rioleringsafkoppeling ondersteunen

Uitvoeringstrend:  Volgens plan

Evaluatie:

De inwoner die door wegeniswerken een verplichte afkoppeling moet uitvoeren en die de afkoppeling niet door een stedenbouwkundige vergunning is opgelegd kan een subsidie ontvangen bij een positief keuringsattest.

Het bedrag van de subsidie wordt als volgt berekend:

100 % op de eerste schijf van € 500

plus 50 % op het bedrag boven de € 500,

met een maximaal totaal van € 1.250.

Actieplan: C3.2: Verzamelen van het afvalwater

Uitvoeringstrend:  Volgens plan

Evaluatie:

De rioleringsgraad tussen 2015 en 2016 is gestegen.

In de cijfers van de rioleringsgraad zijn de werken in de Warandestraat, Schoolstraat, ... mee opgenomen. De zuiveringsgraad daalde, dit komt omdat de VMM nog geen opleveringsdossier van de collector heeft ontvangen, die cijfers werden nog niet meegeteld bij de zuiveringsgraad.

C3.2: Verzamelen van het afvalwater

		Jaarrekening	Eindbudget	Initieel budget
Exploitatie	Ontvangsten	500,00	0,00	0,00
	Saldo	500,00	0,00	0,00
Riolerings- en wegeniswerken Warandestraat	Ontvangsten	500,00	0,00	0,00
	Saldo	500,00	0,00	0,00
Investerings	Uitgaven	1.040.167,12	1.465.227,39	1.465.890,24
	Ontvangsten	144.441,94	117.461,54	268.129,82
	Saldo	-895.725,18	-1.347.765,85	-1.197.760,42
Riolerings- en wegeniswerken Bekaertstraat	Uitgaven	0,00	0,00	56.201,00
	Saldo	0,00	0,00	-56.201,00
Riolerings- en wegeniswerken 's Gravenstraat/N437	Uitgaven	0,00	0,00	0,00
	Saldo	0,00	0,00	0,00
Riolerings- en wegeniswerken Boeregemstraat/N437	Uitgaven	0,00	0,00	0,00
	Saldo	0,00	0,00	0,00
Riolerings- en wegeniswerken Warandestraat	Uitgaven	1.023.199,65	1.216.556,64	802.089,07
	Ontvangsten	107.139,31	107.139,32	107.139,32
	Saldo	-916.060,34	-1.109.417,32	-694.949,75
Riolerings- en wegeniswerken Weefstraat en omgeving	Uitgaven	16.967,47	248.670,75	607.600,17
	Ontvangsten	37.302,63	10.322,22	160.990,50
	Saldo	20.335,16	-238.348,53	-446.609,67

Actieplan: C3.3: Onderhoud baanrachten en onbevaarbare waterlopen cat. 3

Uitvoeringstrend:  Volgens plan

Evaluatie:

Er is in 2016 een grondige evaluatie gedaan van de gevolgde werkwijze met het oog op de aanpassing van het bestek in 2017. In 2016 is beperkter geruimd op basis van noodzakelijkheid.

Korte termijn beleidsdoelstelling: CIRKELS-5: Ruimtelijke ordening van Nazareth actief bewaken

Evaluatie:

2016: De huidige gemeentelijke regelgeving wordt bestendigd en wordt gevolgd. (GRS, gemeentelijke RUP's, verordening). In het kader van handhaving en onroerend erfgoed werd overleg opgestart met Veneco tot intergemeentelijke samenwerking. De GIS-samenwerkingsovereenkomst met de provincie werd afgesloten voor een duurtijd van 2 jaar met ingang vanaf 1 januari 2016 voor de ondersteuning door een GIS-operator in navolging van de stopzetting van de raamovereenkomst met Orbit met ingang van 1 januari 2016.

Actieplan: C5.1: Onroerend erfgoed beschermen

Uitvoeringstrend:  Volgens plan

Evaluatie:

2016: in het kader van evaluatie onroerend erfgoed werd overleg opgestart met Veneco tot intergemeentelijke samenwerking. Dit n.a.v. stopzetting adviesverlening van Onroerend Erfgoed ihkv stedenbouwkundige vergunningsaanvragen.

Actieplan: C5.2: Inspelen op actuele noden en ruimtelijke wijzigingen

Uitvoeringstrend:  Volgens plan

Evaluatie:

2016: De huidige gemeentelijke regelgeving wordt bestendigd en wordt gevolgd. (GRS, gemeentelijke RUP's, verordening). De GIS-samenwerkingsovereenkomst met de provincie werd afgesloten voor een duurtijd van 2 jaar met ingang vanaf 1 januari 2016 voor de ondersteuning door een GIS-operator in navolging van de stopzetting van de raamovereenkomst met Orbit met ingang van 1 januari 2016. Opleidingen en projectdagen worden gevolgd n.a.v. de wijzigende wetgeving (Omgevingsvergunning, Beleidsplannen op Vlaams en provinciaal niveau)

Korte termijn beleidsdoelstelling: CIRKELS-6: Aanleg nieuwe fietspaden

Evaluatie:

2016: verdere uitvoering wegenis- en rioleringsproject Warandestraat: voorziet in de aanleg van een éénrichtingsfietspad langs beide zijden van de Warandestraat. De volgende dossiers voor de aanleg van een fietspad werden terug opgenomen: 's Gravenstraat (N437) / Steenweg op Astene. Ook in de Weefstraat wordt een nieuw fietspad voorzien (uitvoering: 2017-2018).

Actieplan: C6: Aanleggen nieuwe fietspaden

Evaluatie:

Zie KT-beleidsdoelstelling C6 "Aanleg nieuwe fietspaden".

Korte termijn beleidsdoelstelling: DIALOG-1: Bevolking uitgebreider informeren

Evaluatie:

INFOKRANT

Zelfde verspreiding als vorig jaar.

Alle infokranten verschijnen online op issuu.com. Elke maand vertrekt er een e-mail naar ongeveer 50 e-mailadressen met een link naar de nieuwe infokrant. Soms plaatsen we op facebook een link naar de nieuwe infokrant.

NIEUWSBERICHTEN

1/03/2017:

2.300 abonnees gemeentelijk nieuws

338 project Warandestraat

256 project Dorp

72 project Weefstraat

FACEBOOK

Fans:

1.148 fans (waarvan jongeren)

16 % zijn 30 jaar of jonger (dit is een schatting, want FB rekent tot 34)

57% vrouwen

Bereik:

3.284 bereik voor populairste bericht: "schildpad gevonden in Biesten"

200-700 bereik voor de meeste berichten

72% vrouwen

TWITTER

1/04/2014: 174 volgers (niet allemaal inwoners!)

> Projectgericht communiceren over openbare werken verloopt voornamelijk via digitale nieuwsbrieven waarop men zich kan abonneren. Bij de start van een project verschijnt er een groot artikel in de infokrant.

> Digitale communicatie en interactie: ontwikkeling van een nieuwe website voor gemeente en OCMW, met meer (responsive) webformulieren (lancering in 2017).

Actieplan: D1.1: Gedrukte communicatiemiddelen versterken

Uitvoeringstrend:  Volgens plan

Evaluatie:

Zie KT-beleidsdoelstelling DIALOOG 1 "Bevolking uitgebreider informeren."

D1.1: Gedrukte communicatiemiddelen versterken

		Jaarrekening	Eindbudget	Initieel budget
Exploitatie	Uitgaven	6.346,45	12.548,64	5.548,64
	Saldo	-6.346,45	-12.548,64	-5.548,64
Infokrant uitbreiden met vier pagina's (ruimte voor thematische informatie en vrijetijdskalender)	Uitgaven	6.346,45	12.098,64	5.098,64
	Saldo	-6.346,45	-12.098,64	-5.098,64
Relatiegadgets en -drukwerk maken	Uitgaven	0,00	450,00	450,00
	Saldo	0,00	-450,00	-450,00

Actieplan: D1.2: Digitale communicatie verder uitbouwen met het accent op dialoog en interactie

Uitvoeringstrend:

▶ Volgens plan

Evaluatie:

Zie KT-beleidsdoelstelling DIALOOG 1 "Bevolking uitgebreider informeren."

D1.2: Digitale communicatie verder uitbouwen met het accent op dialoog en interactie

		Jaarrekening	Eindbudget	Initieel budget
Exploitatie	Uitgaven	0,00	4.910,57	410,57
	Saldo	0,00	-4.910,57	-410,57
Sociale media doelgroepgericht inzetten ter promotie van de gemeentelijke jeugdwerking	Uitgaven	0,00	410,57	410,57
	Saldo	0,00	-410,57	-410,57
Website restylen en deelwebsites van buitendiensten aanmaken en/of omzetten in de huisstijl	Uitgaven	0,00	4.500,00	0,00
	Saldo	0,00	-4.500,00	0,00
Investerings	Uitgaven	786,50	55.000,00	55.000,00
	Saldo	-786,50	-55.000,00	-55.000,00
Inzet op sociale media maximaliseren, door ook beelden en bewegende beelden te maken	Uitgaven	0,00	0,00	0,00
	Saldo	0,00	0,00	0,00
Website restylen en deelwebsites van buitendiensten aanmaken en/of omzetten in de huisstijl	Uitgaven	786,50	55.000,00	55.000,00
	Saldo	-786,50	-55.000,00	-55.000,00

Actieplan: D1.3: Projectgericht communiceren over openbare werken

Uitvoeringstrend:

▶ Volgens plan

Evaluatie:

Zie KT-beleidsdoelstelling DIALOOG 1 "Bevolking uitgebreider informeren."

Korte termijn beleidsdoelstelling: DIALOOG-3: Efficiënt samenwerken in een performante organisatie

Evaluatie:

zie actieplannen

Actieplan: D3.1: Modern HR-beleid voeren op basis van competenties

Uitvoeringstrend:

▶ Volgens plan

Evaluatie:

2016: in afwachting van de integratie OCMW-gemeente en de gemeenschappelijk secretaris is het HR-beleid voortgezet op basis van de reeds bestaande competentiematrix. Met de aanwerving van een HR-deskundige in ondersteuning van de secretaris, zal het HR-beleid geoptimaliseerd worden.

Actieplan: D3.2: Inzetten op een open organisatiecultuur en een open interne communicatie

Uitvoeringstrend:  Volgens plan

Evaluatie:

In 2016 is geïnvesteerd in meer interne communicatie. Dit onder andere door via de interne nieuwsbrieven en een nieuwe overlegstructuur van alle dienst- en afdelingshoofden om informatie vlotter en meer gedragen te verspreiding in de organisatie.

Actieplan: D3.3: Inzetten op organisatiebeheersing

Uitvoeringstrend:  Volgens plan

Evaluatie:

In 2015 is een organisatiehandboek ontwikkeld dat niet is gevalideerd door managementteam. In de praktijk zetten we op verschillende fronten in op organisatiebeheersing:

- meer interne communicatie
- aanstelling informatieveiligheidsconsulent ism. piva e-gov.
- aanstelling van archivaris via Inforum
- aankoop van een e-notuleringspakket voor een efficiëntere dossier- en besluitvorming
- ...

D3.3: Inzetten op organisatiebeheersing

		Jaarrekening	Eindbudget	Initieel budget
Exploitatie	Uitgaven	895,00	0,00	0,00
	Saldo	-895,00	0,00	0,00
Intern verbeteractieplan opstarten in functie van kwaliteitszorg, op basis van interne analyse en zelfanalyse van MAT	Uitgaven	895,00	0,00	0,00
	Saldo	-895,00	0,00	0,00

Actieplan: D3.4: Efficiëntie verhogen door samen te werken met OCMW Nazareth

Uitvoeringstrend:  Volgens plan

Evaluatie:

2016 was het jaar waarop de integratie OCMW-gemeente in een stroomversnelling kwam. In 2016 stelden we 1 financieel beheerder (1.03.2017) aan en 1 secretaris (1.09.2017). Er werd 1 gemeenschappelijke missie geformuleerd, op basis waarvan het managementteam OCMW-gemeente vanaf 1 september 2016 startte met de opmaak van een nieuw geïntegreerd organogram OCMW-gemeente. Er werden voorbereidend ook beheersovereenkomsten afgesloten met het OCMW voor samenwerking op vlak van IT, wagenparkbeheer (aankoop CNG-wagen) en voor wat betreft de dagelijks werking.

Overzicht filtering

Gelijkblijvend beleid: false

Inhoudstafel

Overig Beleid	1
AANDACHT-1: Gezondheid en veiligheid van de bevolking bevorderen	1
A1.1: Lokaal gezondheidsbeleid uitbouwen	1
A1.2: Gebiedsdekkende BIN-werking realiseren	1
A1.3: Veiligheidspreventie uitbouwen	1
AANDACHT-2: Integrale kinderopvang organiseren	1
A2.1: Infrastructuur van de kinderopvang en het gebruik ervan optimaliseren	2
A2.2: Kwaliteit in naschoolse opvang nastreven	2
AANDACHT-3: Kwaliteitsvol onderwijs in de gemeente bevorderen	2
A3.1: Oplossing bieden aan de vraag naar gemeentelijk onderwijs	2
A3.2: Informatie-uitwisseling tussen de actoren in de onderwijssector bevorderen	3
BELEVING-1: Integraal vrijetijdsbeleid ontwikkelen	3
B1.1: Digitaal en fysiek vrijetijdsloket laagdrempelig maken	3
B1.2: Activiteitsaanbod uitbreiden voor kinderen tot 16 jaar en voor senioren	3
B1.3: Andere accenten leggen in het gemeenschapscentrum	5
B1.4: Kunsten toegankelijk maken	5
B1.5: Gemeentelijke en intergemeentelijke erfgoedwerking versterken	5
B1.6: Feestelijke activiteiten vernieuwen	6
BELEVING-2: Beleefbibliotheek verder uitbouwen voor iedereen	6
B2.1: Met de bibliotheek inspelen op nieuwe technologische ontwikkelingen	6
B2.2: Bibliotheek centraliseren	7
B2.3: Bibliotheekwerking toegankelijk maken voor specifieke doelgroepen	7
BELEVING-3: Kansengroepen naar het vrijetijdsaanbod leiden	7
B3.1: Kansengroepen stimuleren om deel te nemen aan het vrijetijdsleven	8
BELEVING-4: Infrastructuur van het verenigingsleven optimaliseren	8
B4.1: Mogelijkheden tot materiaaluitleen optimaliseren	8
B4.2: Jeugdinfrastructuur verbeteren	8
B4.3: Culturele infrastructuur beter uitrusten	9
B4.4: Gebruik van sportinfrastructuur optimaliseren	9
CIRKELS-1: Actieve Noord-Zuidwerking uitbouwen	9
C1.1: Een verbrede visie op de gemeentelijke Noord-Zuidwerking ontwikkelen	10
C1.2: Inwoners sensibiliseren voor Noord-Zuidproblematiek	10
C1.3: Financiële steun verlenen aan Zuidprojecten en noodhulp	10
C1.4: Nazareth wordt uitdrukkelijker een duurzame FairTradeGemeente	11
CIRKELS-3: Kwaliteit van het oppervlaktewater verbeteren	11
C3.1: Private rioleringsafkoppeling ondersteunen	11
C3.2: Verzamelen van het afvalwater	11
C3.3: Onderhoud baangrachten en onbevaarbare waterlopen cat. 3	12
CIRKELS-5: Ruimtelijke ordening van Nazareth actief bewaken	12

Inhoudstafel

C5.1: Onroerend erfgoed beschermen	12
C5.2: Inspelen op actuele noden en ruimtelijke wijzigingen	12
CIRKELS-6: Aanleg nieuwe fietspaden	13
C6: Aanleggen nieuwe fietspaden	13
DIALOOG-1: Bevolking uitgebreider informeren	13
D1.1: Gedrukte communicatiemiddelen versterken	13
D1.2: Digitale communicatie verder uitbouwen met het accent op dialoog en interactie	14
D1.3: Projectgericht communiceren over openbare werken	14
DIALOOG-3: Efficiënt samenwerken in een performante organisatie	14
D3.1: Modern HR-beleid voeren op basis van competenties	14
D3.2: Inzetten op een open organisatiecultuur en een open interne communicatie	14
D3.3: Inzetten op organisatiebeheersing	15
D3.4: Efficiëntie verhogen door samen te werken met OCMW Nazareth	15

Doelstellingenrekening (J1)



Periode: 2016

Gemeente Nazareth (NIS 44048)

Dorp 1 - 9810 Nazareth

Secretaris: Steven Van de Velde

Financieel beheerder: Jeffrey De Cock

	Jaarrekening			Eindbudget			Initieel budget		
	Uitgaven	Ontvangsten	Saldo	Uitgaven	Ontvangsten	Saldo	Uitgaven	Ontvangsten	Saldo
00: Algemene financiering	1.336.246,03	11.872.998,73	10.536.752,70	2.222.761,63	11.941.113,95	9.718.352,32	941.615,57	11.643.069,40	10.701.453,83
Overig beleid	1.336.246,03	11.872.998,73	10.536.752,70	2.222.761,63	11.941.113,95	9.718.352,32	941.615,57	11.643.069,40	10.701.453,83
Exploitatie	292.606,01	11.866.884,91	11.574.278,90	306.379,40	11.925.113,95	11.618.734,55	310.233,34	11.643.069,40	11.332.836,06
Andere	1.043.640,02	6.113,82	-1.037.526,20	1.916.382,23	16.000,00	-1.900.382,23	631.382,23	0,00	-631.382,23
01: Algemeen bestuur	2.899.250,40	370.516,63	-2.528.733,77	3.475.197,17	374.528,08	-3.100.669,09	3.114.996,19	374.419,08	-2.740.577,11
Prioritaire beleidsdoelstellingen	20.583,02	0,00	-20.583,02	60.500,00	0,00	-60.500,00	500,00	0,00	-500,00
Exploitatie	102,82	0,00	-102,82	500,00	0,00	-500,00	500,00	0,00	-500,00
Investerings	20.480,20	0,00	-20.480,20	60.000,00	0,00	-60.000,00	0,00	0,00	0,00
Overig beleid	2.878.667,38	370.516,63	-2.508.150,75	3.414.697,17	374.528,08	-3.040.169,09	3.114.496,19	374.419,08	-2.740.077,11
Exploitatie	2.789.948,19	370.516,63	-2.419.431,56	3.227.069,77	374.528,08	-2.852.541,69	2.980.346,19	374.419,08	-2.605.927,11
Investerings	88.719,19	0,00	-88.719,19	187.627,40	0,00	-187.627,40	134.150,00	0,00	-134.150,00
Andere	0,00	0,00	0,00	0,00	0,00	0,00	0,00	0,00	0,00
02: Veiligheid	1.767.031,37	5.573,94	-1.761.457,43	1.966.845,22	856,00	-1.965.989,22	1.608.738,12	856,00	-1.607.882,12
Overig beleid	1.767.031,37	5.573,94	-1.761.457,43	1.966.845,22	856,00	-1.965.989,22	1.608.738,12	856,00	-1.607.882,12
Exploitatie	1.755.578,41	5.573,94	-1.750.004,47	1.755.459,26	856,00	-1.754.603,26	1.554.919,12	856,00	-1.554.063,12
Investerings	11.452,96	0,00	-11.452,96	211.385,96	0,00	-211.385,96	53.819,00	0,00	-53.819,00
03: Wegen en mobiliteit	2.539.463,04	227.470,90	-2.311.992,14	3.188.044,95	203.585,88	-2.984.459,07	3.441.300,47	331.654,23	-3.109.646,24
Prioritaire beleidsdoelstellingen	268.841,82	0,00	-268.841,82	297.612,98	0,00	-297.612,98	470.538,11	0,00	-470.538,11
Investerings	268.841,82	0,00	-268.841,82	297.612,98	0,00	-297.612,98	470.538,11	0,00	-470.538,11
Overig beleid	2.270.621,22	227.470,90	-2.043.150,32	2.890.431,97	203.585,88	-2.686.846,09	2.970.762,36	331.654,23	-2.639.108,13
Exploitatie	1.124.012,00	83.028,96	-1.040.983,04	1.262.900,10	63.772,41	-1.199.127,69	1.152.332,12	63.524,41	-1.088.807,71
Investerings	1.146.609,22	144.441,94	-1.002.167,28	1.627.531,87	139.813,47	-1.487.718,40	1.818.430,24	268.129,82	-1.550.300,42
04: Wonen en werken	1.572.871,40	1.118.943,29	-453.928,11	2.032.285,88	1.098.887,24	-933.398,64	1.895.205,70	1.097.774,24	-797.431,46
Prioritaire beleidsdoelstellingen	22.622,16	12.415,00	-10.207,16	25.500,00	44.400,00	18.900,00	30.500,00	43.750,00	13.250,00
Exploitatie	8.730,15	12.415,00	3.684,85	10.000,00	44.400,00	34.400,00	10.000,00	43.750,00	33.750,00
Investerings	13.892,01	0,00	-13.892,01	15.500,00	0,00	-15.500,00	20.500,00	0,00	-20.500,00
Overig beleid	1.550.249,24	1.106.528,29	-443.720,95	2.006.785,88	1.054.487,24	-952.298,64	1.864.705,70	1.054.024,24	-810.681,46
Exploitatie	1.489.938,42	1.044.543,29	-445.395,13	1.854.368,87	992.502,24	-861.866,63	1.821.800,70	992.039,24	-829.761,46
Investerings	60.310,82	0,00	-60.310,82	152.417,01	0,00	-152.417,01	42.905,00	0,00	-42.905,00
Andere	0,00	61.985,00	61.985,00	0,00	61.985,00	61.985,00	0,00	61.985,00	61.985,00

	Jaarrekening			Eindbudget			Initieel budget		
	Uitgaven	Ontvangsten	Saldo	Uitgaven	Ontvangsten	Saldo	Uitgaven	Ontvangsten	Saldo
05: Vrije Tijd	1.297.147,15	43.244,45	-1.253.902,70	2.445.122,46	-66,51	-2.445.188,97	2.216.265,31	127.283,00	-2.088.982,31
Prioritaire beleidsdoelstellingen	1.298,81	0,00	-1.298,81	4.000,00	0,00	-4.000,00	21.500,00	0,00	-21.500,00
Exploitatie	1.298,81	0,00	-1.298,81	4.000,00	0,00	-4.000,00	6.500,00	0,00	-6.500,00
Investerings	0,00	0,00	0,00	0,00	0,00	0,00	15.000,00	0,00	-15.000,00
Overig beleid	1.295.848,34	43.244,45	-1.252.603,89	2.441.122,46	-66,51	-2.441.188,97	2.194.765,31	127.283,00	-2.067.482,31
Exploitatie	1.267.242,50	43.244,45	-1.223.998,05	1.484.329,13	-66,51	-1.484.395,64	1.318.351,31	127.283,00	-1.191.068,31
Investerings	28.605,84	0,00	-28.605,84	956.793,33	0,00	-956.793,33	876.414,00	0,00	-876.414,00
06: Leren en welzijn	6.059.888,71	3.696.501,24	-2.363.387,47	6.358.309,37	3.084.241,02	-3.274.068,35	5.365.059,07	2.714.399,70	-2.650.659,37
Prioritaire beleidsdoelstellingen	0,00	925,56	925,56	0,00	0,00	0,00	100.000,00	0,00	-100.000,00
Exploitatie	0,00	925,56	925,56	0,00	0,00	0,00	0,00	0,00	0,00
Investerings	0,00	0,00	0,00	0,00	0,00	0,00	100.000,00	0,00	-100.000,00
Overig beleid	6.059.888,71	3.695.575,68	-2.364.313,03	6.358.309,37	3.084.241,02	-3.274.068,35	5.265.059,07	2.714.399,70	-2.550.659,37
Exploitatie	5.026.345,70	2.971.363,81	-2.054.981,89	4.698.547,78	2.333.748,65	-2.364.799,13	4.633.110,98	2.313.775,65	-2.319.335,33
Investerings	1.033.543,01	724.211,87	-309.331,14	1.659.761,59	750.492,37	-909.269,22	631.948,09	400.624,05	-231.324,04
Totalen	17.471.898,10	17.335.249,18	-136.648,92	21.688.566,68	16.703.145,66	-4.985.421,02	18.583.180,43	16.289.455,65	-2.293.724,78
Exploitatie	13.755.803,01	16.398.496,55	2.642.693,54	14.603.554,31	15.734.854,82	1.131.300,51	13.788.093,76	15.558.716,78	1.770.623,02
Investerings	2.672.455,07	868.653,81	-1.803.801,26	5.168.630,14	890.305,84	-4.278.324,30	4.163.704,44	668.753,87	-3.494.950,57
Andere	1.043.640,02	68.098,82	-975.541,20	1.916.382,23	77.985,00	-1.838.397,23	631.382,23	61.985,00	-569.397,23

Verklarende nota bij de rekening 2016

1. Algemene resultaten

Het resultaat op kasbasis bestaat uit het budgettaire resultaat van het boekjaar (IV), het gecumuleerde budgettaire resultaat vorig boekjaar (V) en de bestemde gelden (VII). De eerste parameter, het budgettaire resultaat van het boekjaar, is het resultaat van de saldi van het exploitatiebudget (I), het investeringsbudget (II) en het liquiditeitenbudget (III).

Het budgettaire resultaat van het boekjaar (IV) is de graadmeter om te vergelijken of de rekening aansluit bij het eindbudget, en dat over alle deelbudgetten heen. In de tabel hieronder leest u dat het resultaat van het boekjaar 4.848.772 euro hoger is ten opzichte van het eindbudget 2016. Redenen voor het positiever resultaat zijn te vinden in een positiever exploitatiesaldo (1.511.393 euro beter dan gebudgetteerd), een positiever investeringssaldo (2.474.523 euro beter dan gebudgetteerd) en een positiever liquiditeitsaldo (862.856 euro hoger dan gebudgetteerd).

Het gecumuleerde budgettaire resultaat dat rekening houdt met de opgebouwde reserve bedraagt 6.721.385 euro. Gezien er geen bestemde gelden zijn, is het resultaat op kasbasis gelijk aan het gecumuleerde budgettaire resultaat.

Hieronder vindt u de kerncijfers van de rekening 2016 vergeleken met het eindbudget.

RESULTAAT OP KASBASIS	Jaarrekening	Eindbudget	Absoluut verschil	Relatief verschil
I. Exploitatiebudget (B-A)	2.642.694	1.131.301	1.511.393	234%
<i>A. Uitgaven</i>	<i>13.755.803</i>	<i>14.603.554</i>	<i>-847.751</i>	<i>94%</i>
<i>B. Ontvangsten</i>	<i>16.398.497</i>	<i>15.734.855</i>	<i>663.642</i>	<i>104%</i>
II. Investeringsbudget (B-A)	-1.803.801	-4.278.324	2.474.523	42%
<i>A. Uitgaven</i>	<i>2.672.455</i>	<i>5.168.630</i>	<i>-</i>	<i>52%</i>
<i>B. Ontvangsten</i>	<i>868.654</i>	<i>890.306</i>	<i>-21.652</i>	<i>98%</i>
III. Andere (B-A)	-975.541	-1.838.397	862.856	53%
<i>A. Uitgaven</i>	<i>1.043.640</i>	<i>1.916.382</i>	<i>-872.742</i>	<i>54%</i>
<i>B. Ontvangsten</i>	<i>68.099</i>	<i>77.985</i>	<i>-9.886</i>	<i>87%</i>
IV. Budgettaire resultaat boekjaar (I+II+III)	-136.649	-4.985.421	4.848.772	3%
<i>V. Gecumuleerde budgettaire resultaat vorig boekjaar</i>	<i>6.858.034</i>	<i>6.858.034</i>	<i>0</i>	<i>100%</i>
VI. Gecumuleerde budgettaire resultaat (IV+V)	6.721.385	1.872.613	4.848.772	359%
VII. Bestemde gelden (toestand op 31 december)	0	0	0	#DEEL/0!
<i>A. Bestemde gelden voor exploitatie</i>	<i>0</i>	<i>0</i>	<i>0</i>	<i>#DEEL/0!</i>
<i>B. Bestemde gelden voor investeringen</i>	<i>0</i>	<i>0</i>	<i>0</i>	<i>#DEEL/0!</i>
<i>C. Bestemde gelden voor andere verrichtingen</i>	<i>0</i>	<i>0</i>	<i>0</i>	<i>#DEEL/0!</i>
VIII. Resultaat op kasbasis (VI-VII)	6.721.385	1.872.613	4.848.772	359%

Het positieve verschil tussen het gebudgetteerde en gerealiseerde exploitatiesaldo leidt tot een positievere autofinancieringsmarge. De autofinancieringsmarge is in 2016 positiever door de combinatie van verminderde exploitatieuitgaven en verhoogde exploitatieontvangsten ten opzichte van het budget. De autofinancieringsmarge is de graadmeter die aantoont of het bestuur in staat is om zelf de jaarlijkse netto-leningsuitgaven te financieren met de exploitatiemiddelen, en dus zonder gebruik te maken van haar reserves.

AUTOFINANCIERINGSMARGE	Jaarrekening	Eindbudget	Initieel budget
I. Financieel draagvlak (A-B)	2.877.414	1.364.308	2.007.485
<i>A. Exploitatieontvangsten</i>	16.398.497	15.734.855	15.558.717
<i>B. Exploitatie-uitgaven exclusief de nettokosten van schulden (1-2)</i>	13.521.083	14.370.546	13.551.232
1. Exploitatie-uitgaven	13.755.803	14.603.554	13.788.094
2. Nettokosten van de schulden	234.720	233.008	236.862
II. Netto periodieke leningsuitgaven (A+B)	798.004	786.405	806.259
<i>A. Netto-aflossingen van schulden</i>	563.283	553.397	569.397
<i>B. Nettokosten van schulden</i>	234.720	233.008	236.862
Autofinancieringsmarge (I-II)	2.079.410	577.903	1.201.226

In het vervolg van deze verklarende nota geven we inzicht in de verschillende deelbudgetten en verklaren we de verschillen tussen de rekening en het eindbudget.

2. Exploitatiebudget

We vervolgen deze verklarende nota met dieper in te gaan op een belangrijk deelbudget, nl. de exploitatie. In onderstaande tabel ziet u een detail van dit budget. U merkt dat de uitgaven voor 94% gerealiseerd zijn en de ontvangsten voor 104%. De verklaring voor de verschillen tussen budget en rekening vindt u verder in deze nota.

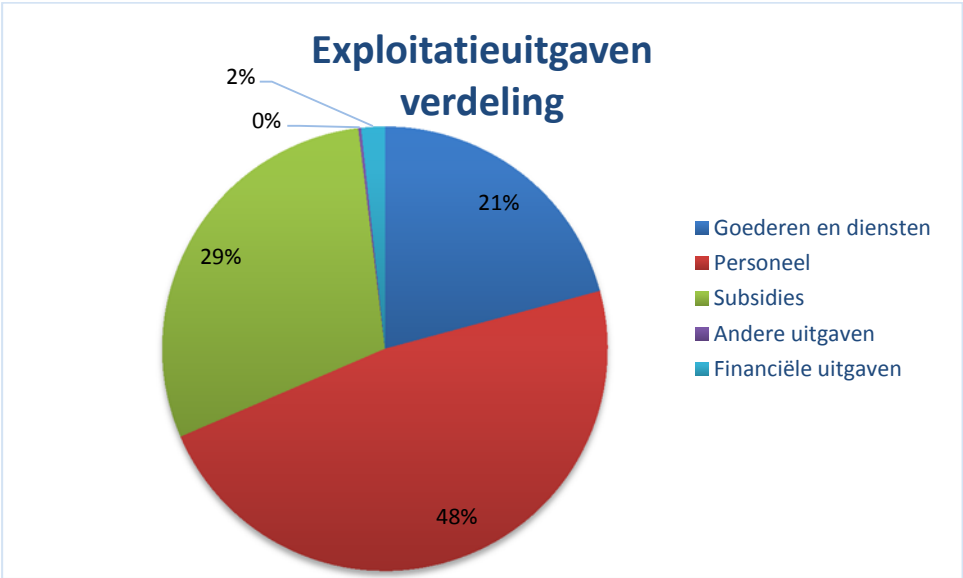
Exploitatie	Jaarrekening	Eindbudget	Absoluut verschil	Relatief verschil
I. Exploitatiebudget (B-A)	2.642.694	1.131.301	1.511.393	234%
<i>A. Uitgaven</i>	13.755.803	14.603.554	-847.751	94%
<i>B. Ontvangsten</i>	16.398.497	15.734.855	663.642	104%

2.1. Verticale vergelijking

In de verticale vergelijking berekenen we het aandeel van een specifieke rubriek binnen de totale exploitatieuitgaven of -ontvangsten. U kan afleiden dat 21% van de gerealiseerde exploitatieuitgaven bestemd is voor goederen en diensten, 48% voor bezoldigingen, 30% voor subsidies en 2% van de exploitatieuitgaven besteedt de gemeente aan financiële uitgaven, m.n. intresten op leningen. Dezelfde informatie wordt u ook grafisch voorgesteld.

Aan ontvangstenkant nemen de fiscale ontvangsten 58% voor hun rekening en de ontvangen werkingssubsidies bedragen 32%. 6% van de gemeentelijke ontvangsten komen uit de diverse retributies.

Budgetrubriek	Code	Rekening	Relatief aandeel
I. Uitgaven	60/5	13.755.803	100%
<i>A. Operationele Uitgaven</i>	<i>60/4</i>	<i>13.520.483</i>	<i>98%</i>
1. Goederen en diensten	60/1	2.861.839	21%
2. Bezoldigingen, sociale lasten en pensioenen	62	6.563.816	48%
3. Specifieke kosten sociale dienst OCMW	648	0	0%
4. Toegestane werkingssubsidies	649	4.066.253	30%
5. Andere operationele uitgaven	640/7	28.575	0%
<i>B. Financiële uitgaven</i>	<i>65</i>	<i>235.320</i>	<i>2%</i>
II. Ontvangsten	70/5	16.398.497	100%
<i>A. Operationele ontvangsten</i>	<i>70/4</i>	<i>15.922.596</i>	<i>97%</i>
1. Ontvangsten uit de werking	70	967.396	6%
2. Fiscale ontvangsten en boetes	73	9.505.904	58%
3. Werkingssubsidies	740	5.199.444	32%
4. Recuperatie specifieke kosten OCMW	748	0	0%
5. Andere operationele ontvangsten	741/7	249.851	2%
<i>B. Financiële ontvangsten</i>	<i>75</i>	<i>475.901</i>	<i>3%</i>



2.2. Exploitatiebudget – Operationele uitgaven

2.2.1. Goederen en diensten

Budgetrubriek	Code	Jaarrekening	Eindbudget	Absoluut verschil	Relatief verschil
Goederen en diensten	60/1	2.861.839	3.649.084	-787.244	78%

Werkingskosten (AR 60/1) per beleidsdomein

Beleidsdomein	BD	Jaarrekening	Eindbudget	Absoluut verschil	Relatief verschil
Algemene financiering	00	39.659	38.948	711	102%
Algemeen bestuur	01	649.641	948.238	-298.597	69%
Veiligheid	02	5.161	4.691	470	110%
Wegen en mobiliteit	03	670.484	769.765	-99.281	87%
Wonen en werken	04	692.287	888.079	-195.792	78%
Vrije tijd	05	225.392	320.314	-94.922	70%
Leren en welzijn	06	579.215	679.048	-99.834	85%
Totaal		2.861.839	3.649.084	-787.244	78%

Het budget op de code 60/1, uitgaven voor goederen en diensten, is voor 78% gerealiseerd. Er is nog een verschil van 787.244 euro tussen het budget en de rekening. Hoewel het intrinsieke karakter van een budget dat er wat marge is, moeten we waakzaam blijven om het niet-gerealiseerde budget zo laag als mogelijk te houden. Hierboven ziet u een uitsplitsing per beleidsdomein.

Verklaring van de verschillen

- Algemeen bestuur
 - Minder uitgaven voor onderhoud en herstel, nutsvoorzieningen, erelonen, arbeidsgeneeskunde, prestaties derden, prestaties ICT, inrichten selectieprocedures, huur van culturele centra aan AG.
- Wegen en mobiliteit
 - Beschikbare kredieten op diverse benodigdheden, nutsvoorzieningen, sneeuwopruiming, prestaties derden.
- Wonen en werken
 - Grote beschikbare kredieten op prestaties derden. Lagere gunningen van diverse opdrachten en in eigen beheer uitgevoerd.
- Vrije Tijd
 - Omschakeling AG speelt hier nog een rol m.b.t. kredieten culturele centra. Ook op Feesten en plechtigheden en Jeugd en –kampen zijn nog kredieten beschikbaar.
- Leren en welzijn
 - Diverse kredieten blijven beschikbaar op GBS Eke en Nazareth, op deeltijds kunstonderwijs en op kinderopvang.

2.2.2. Bezoldigingen, sociale lasten en pensioenen

Budgetrubriek	Code	Jaarrekening	Eindbudget	Absoluut verschil	Relatief verschil
Bezoldigingen, sociale lasten en pensioenen	62	6.563.816	6.361.430	202.386	103%

Personeelsuitgaven (AR 62) per beleidsdomein

Beleidsdomein	BD	Jaarrekening	Eindbudget	Absoluut verschil	Relatief verschil
Algemene financiering	00	0	0	0	
Algemeen bestuur	01	2.113.825	2.235.596	-121.771	95%
Veiligheid	02	0	0	0	
Wegen en mobiliteit	03	453.383	492.735	-39.352	92%
Wonen en werken	04	586.445	624.604	-38.159	94%
Vrije tijd	05	743.956	793.364	-49.408	94%
Leren en welzijn	06	2.666.207	2.215.131	451.076	120%
Totaal		6.563.816	6.361.430	202.386	103%

De personeelsuitgaven (code 62) bedragen 48% van de totale exploitatieuitgaven. De realisatie bedraagt 103% van het gebudgetteerde bedrag.

Verklaring van de verschillen

De overschrijding van het budget heeft te maken met de in-uit boeking van de lonen van het onderwijzend personeel. Er was 1.546.084,00 euro voorzien in het budget voor deze boeking, echter was er 2.019.190,28 euro nodig om bruto-lonen + werkgeversbijdragen correct te kunnen uitdrukken in deze rekening, dit is een verschil van 473,106,28 euro. Deze overschrijding heeft per saldo geen invloed op het resultaat. Als we abstractie maken van deze operatie, dan is de realisatiegraad gelijk aan 94%. Meer bepaald, budget van 4.815.346 euro t.o.v. een totale personeelskost van 4.544.625 euro. Hiermee rekening gehouden zijn er geen verschillen tussen budget en rekening te verklaren. De ingebouwde marge in het budget is beperkt en realistisch.

2.2.3. Specifieke kosten sociale dienst OCMW

De kosten die hier worden bedoeld, hebben betrekking op de typische financiële relaties die er ontstaan tussen de sociale dienst van het OCMW en zijn cliënten zoals bv. het uitbetalen van leefloon en steun in speciën. Deze rubriek wordt enkel gebruikt in een OCMW.

2.2.4. Toegestane werkingssubsidies

Budgetrubriek	Code	Jaarrekening	Eindbudget	Absoluut verschil	Relatief verschil
Toegestane werkingssubsidies	649	4.066.253	4.300.609	-234.356	95%

30% van de exploitatieuitgaven zijn werkingssubsidies. Deze worden gegeven aan andere besturen, aan verenigingen of aan particulieren. Ze vinden hun oorsprong in een wettelijke basis, samenwerkingsovereenkomsten, subsidiereglementen of nominatieve gemeenteraadsbesluiten. Alle subsidies zijn vrij nauwkeurig te budgetteren, met uitzondering van de subsidies gebaseerd op een kaderreglement. De vraag naar een bepaalde subsidie kan van jaar tot jaar fluctueren.

Een overzicht van alle verstrekte subsidies vindt u in de toelichting bij de financiële nota, m.b. overzicht van de verstrekte exploitatiesubsidies.

Hieronder sommen we enkele overdrachten op:

AG Nazareth (prijssubsidie)	179.011,34
Vriendenkring Personaz	13.000,00
Dotatie OCMW	1.677.542,15
Dotatie Politiezone Schelde Leie	1.166.331,31
Dotatie Brandweerstand Centrum	577.132,48
Afvalintercommunale IVM	206.995,10
Kunstonderwijs, Academie Stad Deinze	31.589,63
Drugpunt	7.313,80
Erediensten	Nihil

2.2.5. *Andere operationele uitgaven*

Budgetrubriek	Code	Jaarrekening	Eindbudget	Absoluut verschil	Relatief verschil
Andere operationele uitgaven	640/7	28.575	52.624	-24.049	54%

Uitgaven die hieronder vallen zijn de verschillende belastingen ten laste van de gemeente, zoals de onroerende voorheffing, de roerende voorheffing. Ook oninbare fiscale en niet-fiscale opbrengsten en de administratiekosten te betalen aan de FOD Financiën voor het innen van de Aanvullende Personenbelasting zijn hiervan een onderdeel.

Verklaring van de verschillen

Er is bijna 13.000 euro budget niet gebruikt op minderwaarde belastingen. Daarnaast is er ook bijna 6.000 euro over op procedure- en vervolgingskosten. Het saldo is afkomstig van minder te betalen belastingen zoals roerende voorheffing.

2.3. *Exploitatiebudget - Financiële uitgaven*

Budgetrubriek	Code	Jaarrekening	Eindbudget	Absoluut verschil	Relatief verschil
Financiële uitgaven	65	235.320	239.808	-4.488	98%

De financiële uitgaven betreffen de intresten op de verschillende leningen. Er is ook een budget voorzien om tussen te komen in de exploitatieverliezen van het Provinciaal zorgcentrum Lemberge. Hoewel gebudgetteerd is deze bijdrage tot op heden niet nodig geweest.

Verklaring van de verschillen

Enerzijds werden er iets meer intresten betaald op onze leningen dan gebudgetteerd, anderzijds werd dit gecompenseerd met de gebudgetteerde tussenkomst in het exploitatieverlies van Provinciaal centrum Lemberge dat niet werd opgevraagd (-6.799,64 euro)

2.4. Exploitatiebudget – Operationele ontvangsten

2.4.1. Ontvangsten uit de werking

Budgetrubriek	Code	Jaarrekening	Eindbudget	Absoluut verschil	Relatief verschil
Ontvangsten uit de werking	70	967.396	1.018.385	-50.989	95%

Beleidsdomein	BD	Jaarrekening	Eindbudget	Absoluut verschil	Relatief verschil
Algemene financiering	00	6.058	0	6.058	
Algemeen bestuur	01	149.821	149.735	86	100%
Veiligheid	02	5.574	856	4.718	651%
Wegen en mobiliteit	03	61.280	58.723	2.556	104%
Wonen en werken	04	436.951	446.800	-9.849	98%
Vrije tijd	05	-64.905	-14.206	-50.699	457%
Leren en welzijn	06	372.618	376.476	-3.859	99%
Totaal		967.396	1.018.385	-50.989	95%

De ontvangsten uit de werking of retributies bedragen 6% van de exploitatieontvangsten.

Verklaring van de verschillen

- Algemene financiering
 - Verhuur aan Bpost, volgens Vlaamse regelgeving dient deze ontvangst onder het beleidsdomein Algemene financiering te worden geboekt
- Wonen en werken
 - Minder ontvangsten op verkoop van GFT-containers, maar extra op stedenbouwkundige retributies en standgelden markt.
- Vrije Tijd
 - Minder ontvangen toegangsgelden waarvan gedeelte cultuurprogramma en zaalverhuur culturele centra die overgegaan is naar AG.

2.4.2. Fiscale ontvangsten en boetes

Budgetrubriek	Code	Jaarrekening	Eindbudget	Absoluut verschil	Relatief verschil
Fiscale ontvangsten en boetes	73	9.505.904	9.593.214	-87.310	99%

De geïnde belastingen bedragen 58% van de exploitatieontvangsten en globaal gezien correct gebudgetteerd.

Verklaring van de verschillen

Opcentiemen onroerende voorheffing					-191.722
Algemene gemeentebelasting					+15.578
Tweede verblijven					+13.400
Aanvullende personenbelasting					+82.456

2.4.3. Werkingssubsidies

Budgetrubriek	Code	Jaarrekening	Eindbudget	Absoluut verschil	Relatief verschil
Werkingsubsidies	740	5.199.444	4.475.437	724.007	116%

32% van de ontvangsten zijn werkingssubsidies. Dit zijn ontvangen overdrachten van een andere overheid en gaat over de algemene middelen zoals het Gemeentefonds, de ex-sectorale subsidies, de personeelssubsidies... Ook specifieke werkingssubsidies in het kader van een project horen bij deze budgetrubriek.

Verklaring van de verschillen

Afgerond is 475.000 euro te verklaren door de hogere in/uit-boeking m.b.t. de lonen van het onderwijzend personeel. Deze kwestie werd reeds toegelicht bij de personeelskosten. Er werden ook nog saldi van werkingsjaar 2015 ontvangen m.b.t. het cultuurbeleid. Bij de kinderopvang waren de budgetten te laag ingeschreven.

2.4.4. Recuperatie specifieke kosten OCMW

Onder deze rubriek werden de kosten opgenomen met betrekking tot de typische financiële relaties die ontstaan tussen de sociale dienst van het OCMW en zijn cliënten zoals bv. Het uitbetalen van leefloon en steun in speciën. Deze rubriek wordt enkel gebruikt in een OCMW.

2.4.5. Andere operationele ontvangsten

Budgetrubriek	Code	Jaarrekening	Eindbudget	Absoluut verschil	Relatief verschil
Andere operationele ontvangsten	741/7	249.851	43.891	205.960	569%

Deze normaal gezien beperkte groep ontvangsten wordt gevormd door inhoudingen op personeelsuitgaven, zoals de persoonlijke bijdrage op de maaltijdcheques van het gemeentepersoneel en de pensioenbijdragen van het politieke personeel.

Verklaring van de verschillen

- 56.000 euro verzekeringsvergoedingen (schade en compensatie arbeidsongeval)
- 150.000 euro vergoedingen Farys i.p.v. dividend, was initieel gebudgetteerd als financiële opbrengst.

2.5. Exploitatiebudget - Financiële ontvangsten

Budgetrubriek	Code	Jaarrekening	Eindbudget	Absoluut verschil	Relatief verschil
Financiële ontvangsten	75	475.901	603.928	-128.027	79%

De financiële ontvangsten betreffen ontvangen dividenden en intresten van onze intercommunales. Ook de creditintresten op diverse bankrekeningen vormen deze groep inkomsten.

IVM	0,00
Farys/TMVW	0,00
Veneco (dividend)	30.000,00
Veneco (1% intrest)	12.911,21
Eandis	396.400,00
FIGGA	28.188,67
sociale huisvestingsmaatschappijen	36,91
AG Nazareth	22,88
	467.559,67

Verklaring van de verschillen

De uitbetaling die Farys/TMVW doet aan de gemeente Nazareth wordt niet langer gezien als een dividend maar wel als een andere operationele ontvangst, zie hiervoor. Het budget van bijna 150.000 werd niet gevorderd als financiële ontvangst. Daarentegen heeft Veneco een dividend uitgekeerd dat 20.000 euro hoger was dan gebudgetteerd. Per saldo verklaren beide zaken het verschil van 130.000 euro.

3. Investeringsbudget

Investerings	Jaarrekening	Eindbudget	Absoluut verschil	Relatief verschil
II. Investeringsbudget (B-A)	-1.803.801	-4.278.324	2.474.523	42%
A. Uitgaven	2.672.455	5.168.630	-2.496.175	52%
B. Ontvangsten	868.654	890.306	-21.652	98%

3.1. Uitgaven

Een overzicht van de gerealiseerde uitgaven van de investeringsprojecten vindt u in de toelichting van de financiële nota. In dat overzicht ziet u per investeringsproject de gerealiseerde uitgaven op het transactiekredieten van 2016. Van de geraamde investeringsbudgetten werd 52% aangerekend.

De niet gebruikte investeringskredieten van 2016 van lopende projecten worden overgedragen naar 2017. Deze overdracht naar 2017 is gelijk aan het absoluut verschil in de tabel hierboven.

Budgetrubriek	Code	Rekening	Budget	Absoluut verschil	Relatief verschil
UITGAVEN					
I. Investerings in financiële vaste activa	28	0,00	90.125,00	-90.125	0%
A. Extern verzelfstandigde agentschappen	280	0,00	0,00	0	
B. Intergemeentelijk samenwerkingsverbanden en soortgelijke entiteiten	281	0,00	90.125,00	-90.125	0%
C. Publiek-Private Samenwerkingsverbanden	282	0,00	0,00	0	
D. OCMW-verenigingen	283	0,00	0,00	0	
E. Andere financiële vaste activa	284/8	0,00	0,00	0	
II. Investerings in materiële vaste activa	22/7	2.631.696,38	4.763.023,90	-2.131.328	55%
A. Gemeenschapsgoederen en bedrijfsmatige materiële vaste activa		2.631.696,38	4.763.023,90	-2.131.328	55%
1. Terreinen en gebouwen	220/3-229	1.012.181,54	2.560.039,92	-1.547.858	40%
2. Wegen en overige infrastructuur	224/8	1.298.745,04	1.767.567,27	-468.822	73%
3. Roerende goederen	23/4	320.769,80	435.416,71	-114.647	74%
4. Leasing en soortgelijke rechten	25	0,00	0,00	0	
5. Erfgoed	27	0,00	0,00	0	
B. Overige materiële vaste activa		0,00	0,00	0	
1. Onroerende goederen	260/4	0,00	0,00	0	
2. Roerende goederen	265/9	0,00	0,00	0	
C. Vooruitbetalingen op investeringen in materiële vast activa	2906	0,00	0,00	0	
III. Investerings in immateriële vaste activa	21	17.505,73	92.095,28	-74.590	19%
IV. Toegestane investeringssubsidies	664	23.252,96	223.385,96	-200.133	10%
V. TOTAAL UITGAVEN		2.672.455,07	5.168.630,14	-2.496.175	52%

Toegestane investeringsubsidies

	Jaarrekening	Eindbudget
Politiezone Schelde Leie	0	171.114,00
Brandweerzone Centrum	11.452,96	40.271,96
Voetbalclub Nazareth Eke vzw	11.800,00	12.000,00
	23.252,96	223.385,96

3.2. Ontvangsten

Een overzicht van de gerealiseerde ontvangsten van de investeringsprojecten vindt u in de toelichting van de financiële nota. In dat overzicht ziet u per investeringsproject de gerealiseerde ontvangsten op het transactiekrediet van 2016.

Budgetrubriek	Code	Rekening	Budget	Absoluut verschil	Relatief verschil
ONTVANGSTEN					
I. Verkoop van financiële vaste activa	28	0,00	0,00	0	
A. Extern verzelfstandigde agentschappen	280	0,00	0,00	0	
B. Intergemeentelijk samenwerkingsverbanden en soortgelijke entiteiten	281	0,00	0,00	0	
C. Publiek-Private Samenwerkingsverbanden	282	0,00	0,00	0	
D. OCMW-verenigingen	283	0,00	0,00	0	
E. Andere financiële vaste activa	284/8	0,00	0,00	0	
II. Verkoop van materiële vaste activa	22/7	0,00	2.480,50	-2.481	0%
A. Gemeenschapsgoederen en bedrijfsmatige materiële vaste activa		0,00	2.480,50	-2.481	0%
1. Terreinen en gebouwen	220/3-229	0,00	2.480,50	-2.481	0%
2. Wegen en overige infrastructuur	224/8	0,00	0,00	0	
3. Roerende goederen	23/4	0,00	0,00	0	
4. Leasing en soortgelijke rechten	25	0,00	0,00	0	
5. Erfgoed	27	0,00	0,00	0	
B. Overige materiële vaste activa		0,00	0,00	0	
1. Onroerende goederen	260/4	0,00	0,00	0	
2. Roerende goederen	265/9	0,00	0,00	0	
C. Ontvangen vooruitbetalingen op de verkoop van materiële vaste activa	176	0,00	0,00	0	
III. Verkoop van immateriële vaste activa	21	0,00	0,00	0	
IV. Investeringsubsidies en -schenkingen	150-180-4951/2	868.653,81	887.825,34	-19.172	98%
V. TOTAAL ONTVANGSTEN		868.653,81	890.305,84	-21.652	98%

4. Liquiditeitenbudget

Andere	Jaarrekening	Eindbudget	Absoluut verschil	Relatief verschil
III. Andere (B-A)	-975.541	-1.838.397	862.856	53%
A. Uitgaven	1.043.640,02	1.916.382	-872.742	54%
1. Aflossing financiële schulden	631.382	631.382	0	100%
a. Periodieke aflossingen	631.382	631.382	0	100%
b. Niet-periodieke aflossingen	0	0	0	
2. Toegestane leningen	412.258	1.285.000	-872.742	32%
3. Overige transacties	0	0	0	
B. Ontvangsten	68.099	77.985	-9.886	87%
1. Op te nemen leningen en leasings	0	0	0	
2. Terugvordering van aflossing van financiële schulden	68.099	77.985	-9.886	87%
a. Periodieke terugvorderingen	68.099	77.985	-9.886	87%
b. Niet-periodieke terugvorderingen	0	0	0	
3. Overige transacties	0	0	0	

4.1. Uitgaven

4.1.1. Aflossing financiële schulden

In deze rubriek vinden we de kapitaalsaflossingen terug (631.382). De financiële kosten (235.320 euro) staan bij het exploitatiebudget.

4.1.2. Toegestane leningen

De gebudgetteerde toegestane lening van de gemeente aan het Autonom Gemeentebedrijf bedroeg 1.285.000 euro. Daarvan werd effectief 412.258 euro aan lening toegestaan ter financiering van het investeringssaldo 2016 van het gemeentebedrijf.

4.2. Ontvangsten

4.2.1. Terugvordering van leningen

De periodieke terugvordering is de terugbetaling van de toegestane lening aan Farys en de kapitaalsaflossing 2016 van het AG Nazareth.

5. Bestemde gelden

Er zijn geen bestemde gelden.

6. Schulden

Op 31/12/2016 bedroeg de openstaande schuld van de gemeente Nazareth 7.227.775 euro. 78,2% van de openstaande schulden staan bij Belfius, het saldo bij BNP Paribas Fortis.

Evolutie van de schuld	Rekening 2015	Rekening 2016	Budget 2017	Budget 2018	Budget 2019
Uitstaande (bestaande) schuld 1/1	8.585.920	7.859.157	13.227.775	13.067.414	12.215.513
<i>Belfius</i>	6.749.533	6.143.189	5.632.225	5.192.283	4.760.801
<i>BNP Paribas Fortis</i>	1.836.387	1.715.968	1.595.549	1.475.131	1.354.712
<i>Nieuwe leningen</i>	-	-	6.000.000	6.400.000	6.100.000
Aflossingen	726.763	631.382	560.361	851.901	859.921
<i>Belfius</i>	606.344	510.964	439.942	431.483	419.502
<i>BNP Paribas Fortis</i>	120.419	120.419	120.419	120.419	120.419
<i>Nieuwe leningen</i>	-	-	-	300.000	320.000
Uitstaande schuld 31/12	7.859.157	7.227.775	12.667.414	12.215.513	11.355.592

Eind 2016 was de bruto-schuldratio:

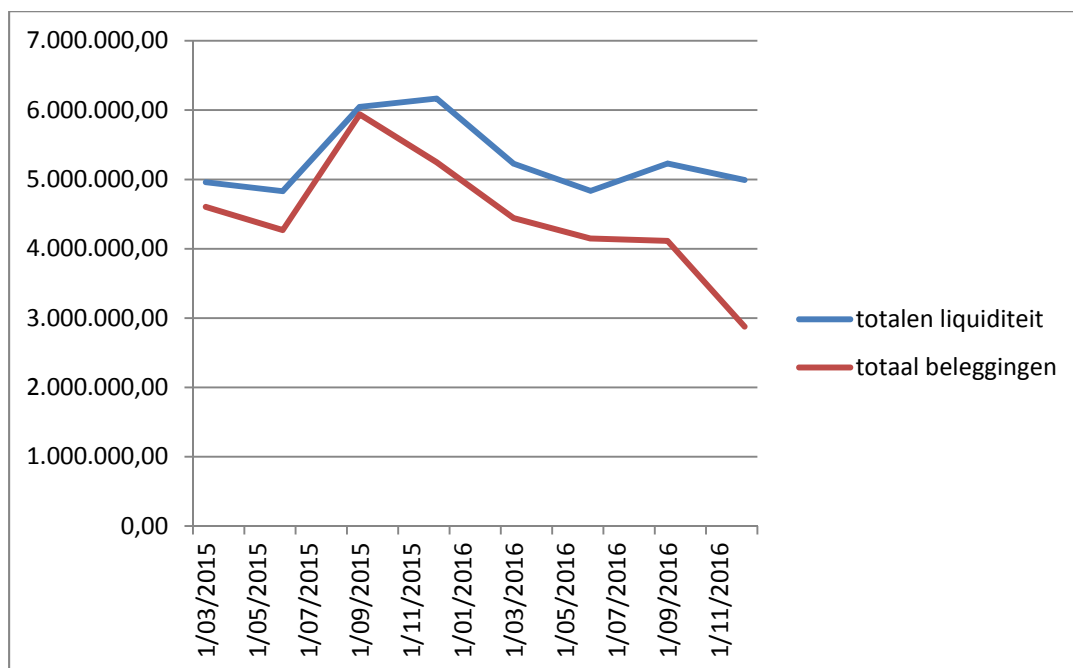
Bruto-schuldratio	Rekening 2016
Totale exploitatieontvangsten	16.398.497
Uitstaande (bestaande) schuld 31/12/xx	7.227.775
Schuldratio	0,44

Naast de bruto-schuldratio berekenen we ook de netto-schuldratio. In deze ratio halen we de ontvangsten voor de lonen van het onderwijzend personeel uit de exploitatieontvangsten.

Netto-schuldratio	Rekening 2016
Totale exploitatieontvangsten	16.398.497
- Lonen OP	2.019.190
Reële ontvangsten	14.379.306
Uitstaande (bestaande) schuld 31/12/xx	7.227.775
Schuldratio	0,50

7. Thesauriebeheer

Bankrekeningen/kassen		31/03/2015	30/06/2015	30/09/2015	31/12/2015	31/03/2016	30/06/2016	30/09/2016	31/12/2016
Belfius rekening courant	L	196.190,72	437.227,26	-59.511,07	711.616,95	497.493,12	334.374,33	681.167,37	1.090.152,71
Belfius Alfa rekening	L	5.681,69	3.062,15	1.961,86	1.000,00	7.169,62	2.484,88	1.000,00	1.000,00
Belfius Scholen Naz-Eke	L	1.603,43	2.094,93	1.131,68	1.000,00	2.439,33	1.869,59	1.000,00	1.000,00
Belfius BKO	L	6.972,23	2.965,68	2.752,89	1.000,00	4.615,42	1.000,00	1.000,00	1.000,00
Belfius Containerpark	L	1.365,00	1.365,00	1.365,00	1.000,00	1.000,00	1.000,00	1.000,00	1.000,00
Belfius Belastingen	L	8.772,99	9.865,50	5.340,42	5.109,49	11.930,06	10.648,35	1.500,00	11.930,02
Belfius Toelagen en leningelden	L								
Belfius Tijdelijke projecten	L								1.715,00
Belfius Treasury+	B	3.287.333,44	2.843.787,23	4.513.497,91	3.820.951,15	3.083.875,82	2.784.226,14	2.784.256,93	284.256,93
BNPPF zichtrekening	L	12.146,36	7.526,47	12.856,09	759,02	135,93	691,67	1.328,56	502.037,97
BNPPF spaarrekening - ° 28/10/2011	B	702.942,11	709.487,11	709.487,11	709.487,11	676.262,78	680.573,95	645.573,95	110.573,95
BNPPF spaarrekening - ° 07/05/2012	B	207.030,85	0,00	0,00	0,00				
BNPPF growth deposit account	B		208.609,59	208.633,12	208.672,56	174.603,19	174.639,87	174.643,04	174.646,27
ING zichtrekening	L	98,23	99,47	99,47	99,81	100,15	100,39	100,57	100,68
ING zichtrekening - Flexibonus Account	L	71,84	71,88	71,91	71,93	71,97	71,97	71,98	71,99
ING zichtrekening - Bonus Account	L	895,35	895,35	895,35	895,35	895,35	895,35	895,35	895,35
KBC zichtrekening - °12/04/2012	L	101.917,76	17.649,73	36.382,34	58.832,55	70.945,48	90.228,41	107.201,02	119.092,99
KBC spaarrekening - °10/09/2012	B	407.340,81	507.344,43	507.344,43	508.177,79	508.177,79	508.266,17	508.607,87	508.682,22
VDK spaarrekening+	B								1.800.000,00
Bpost zichtrekening	L	19.884,71	72.557,96	103.535,68	133.082,75	184.894,06	242.950,00	319.121,05	380.966,70
Kas onthaal	L	-70,40	425,80	117,10	308,25	239,90	239,90	239,90	239,90
Kas dienst vrije tijd	L	549,34	-849,71	-59,56	1.545,94	260,90	260,90	260,90	260,90
Kas sporthal	L	139,00	87,50	132,50	354,00				
Kas bevolking & burgerlijke stand	L	-59,00	707,50	30,00	2.493,50	725,00	725,00	725,00	725,00
Kas financiële dienst	L	-518,23	4.889,06	1.022,18	245,17	822,29	822,29	822,29	822,29
totalen liquiditeit		4.960.288,23	4.829.869,89	6.047.086,41	6.166.703,32	5.226.658,16	4.836.069,16	5.230.515,78	4.991.170,87
totaal beleggingen		4.604.647,21	4.269.228,36	5.938.962,57	5.247.288,61	4.442.919,58	4.147.706,13	4.113.081,79	2.878.159,37
totaal liquide = niet belegd		355.641,02	560.641,53	108.123,84	919.414,71	783.738,58	688.363,03	1.117.433,99	2.113.011,50
Evolutie liq. = +/- tov vorige periode		-1.378.367,91	-130.418,34	1.217.216,52	119.616,91	-940.045,16	-390.589,00	394.446,62	-239.344,91



Van de 2,8 miljoen euro aan beleggingen stond 1,8 miljoen euro belegd op een duurzame Spaarrekening+ bij VDK spaarbank. Hiermee wordt de beslissing van de gemeenteraad van november 2016 m.b.t. duurzaam beleggen tot realisatie gebracht.

Financiële toestand van de jaarrekening

Periode: 2016



gemeente nazareth

Gemeente Nazareth (NIS 44048)

Dorp 1 - 9810 Nazareth

Secretaris: Steven Van de Velde

Financieel beheerder: Jeffrey De Cock

Resultaat op kasbasis	Jaarrekening	Eindbudget	Initieel budget
I. Exploitatiebudget (B-A)	2.642.693,54	1.131.300,51	1.770.623,02
A. Uitgaven	13.755.803,01	14.603.554,31	13.788.093,76
B. Ontvangsten	16.398.496,55	15.734.854,82	15.558.716,78
1a. Belastingen en boetes	9.505.904,00	9.593.213,66	9.181.369,11
2. Overige	6.892.592,55	6.141.641,16	6.377.347,67
II. Investeringsbudget (B-A)	-1.803.801,26	-4.278.324,30	-3.494.950,57
A. Uitgaven	2.672.455,07	5.168.630,14	4.163.704,44
B. Ontvangsten	868.653,81	890.305,84	668.753,87
III. Andere (B-A)	-975.541,20	-1.838.397,23	-569.397,23
A. Uitgaven	1.043.640,02	1.916.382,23	631.382,23
1. Aflossing financiële schulden	631.382,23	631.382,23	631.382,23
a. Periodieke aflossingen	631.382,23	631.382,23	631.382,23
2. Toegestane leningen	412.257,79	1.285.000,00	0,00
B. Ontvangsten	68.098,82	77.985,00	61.985,00
1. Op te nemen leningen en leasings	0,00	0,00	0,00
2. Terugvordering van aflossing van financiële schulden	68.098,82	77.985,00	61.985,00
a. Periodieke terugvorderingen	68.098,82	77.985,00	61.985,00
b. Niet-periodieke terugvorderingen	0,00	0,00	0,00
IV. Budgettaire resultaat boekjaar (I+II+III)	-136.648,92	-4.985.421,02	-2.293.724,78
V. Gecumuleerde budgettaire resultaat vorig boekjaar	6.858.033,73	6.858.033,73	5.530.170,31
VI. Gecumuleerde budgettaire resultaat (IV+V)	6.721.384,81	1.872.612,71	3.236.445,53
VII. Bestemde gelden (toestand op 31 december)	0,00	0,00	1.184.836,80
A. Bestemde gelden voor de exploitatie	0,00	0,00	1.184.836,80
B. Bestemde gelden voor investeringen	0,00	0,00	0,00
VIII. Resultaat op kasbasis (VI-VII)	6.721.384,81	1.872.612,71	2.051.608,73

Autofinancieringsmarge	Jaarrekening	Eindbudget	Initieel budget
I. Financieel draagvlak (A-B)	2.877.413,88	1.364.308,46	2.007.484,91
A. Exploitatieontvangsten	16.398.496,55	15.734.854,82	15.558.716,78
B. Exploitatie-uitgaven exclusief de nettokosten van schulden (1-2)	13.521.082,67	14.370.546,36	13.551.231,87
1. Exploitatie-uitgaven	13.755.803,01	14.603.554,31	13.788.093,76
2. Nettokosten van schulden	234.720,34	233.007,95	236.861,89
II. Netto periodieke leningsuitgaven (A+B)	798.003,75	786.405,18	806.259,12
A. Netto-aflossingen van schulden	563.283,41	553.397,23	569.397,23
B. Nettokosten van schulden	234.720,34	233.007,95	236.861,89
III. Autofinancieringsmarge (I-II)	2.079.410,13	577.903,28	1.201.225,79

Jaarrekening 2016

GEMEENTE

I.A EXPLOITATIEUITGAVEN	2014		2015		2016	
	Rekening	Rekening	Rekening	Eindbuget	Vershil	
Personeelkosten (62)	5.866.895	5.902.383	6.563.768	6.361.430	202.338	
- Politiek personeel	337.133	335.224	313.619	325.696	-12.077	
- Vastbenoemden	1.905.961	1.736.681	1.655.626	1.762.514	-106.888	
- Contractuelen	975.329	1.646.388	2.282.267	2.391.810	-109.543	
- Gesco's	834.488	374.861	11.345	20.975	-9.630	
- Anderen (vb. jobstudenten)	29.971	33.044	33.506	40.044	-6.537	
- Onderwyzend personeel	1.655.811	1.625.781	2.080.412	1.610.444	469.968	
- Pensioenen politiek personeel	89.881	87.122	94.741	96.328	-1.587	
- Diverse personeelskosten	164.415	157.708	183.962	232.121	-48.159	
- Sociale maribel	-126.096	-94.427	-91.709	-118.500	26.791	
Werkingskost	2.991.163	2.912.433	2.890.414	3.701.708	-811.294	
- Goederen en diensten (60/61)	2.819.462	2.826.465	2.861.839	3.649.084	-787.244	
- Andere operationele uitgaven (640/7)	171.701	85.968	28.575	52.624	-24.049	
Overdrachten (649)	3.877.784	3.655.501	4.066.253	4.300.609	-234.356	
- Ocmw	1.558.252	1.536.714	1.677.542	1.677.542	0	
- Politie	1.121.041	1.143.462	1.166.331	1.166.331	0	
- Brandweer	601.002	372.430	577.132	577.133	-1	
- IVM	333.875	362.854	206.995	334.386	-127.391	
- Kerkbesturen	0	0	0	3.810	-3.810	
- Autonoom Gemeentebedrijf	0	2.497	179.011	242.522	-63.510	
- Subsidies en premies (kader en nominatief)	263.614	237.545	259.241,0	298.885	-39.644	
- Bijkomende overdrachten (nieuw)	0	0	0	0	0	
Financiële kosten	294.167	256.621	235.320	239.808	-4.488	
- Interesten bestaande bankleningen	292.901	254.877	234.720	231.508	3.212	
- Interest nieuwe leningen	0	0	0	0	0	
- Overige financiële kosten	1.266	1.744	599	8.300	-7.700	

I.B EXPLOITATIEONTVANGSTEN	2014		2015		2016	
	Rekening	Rekening	Rekening	Eindbuget	Vershil	
Prestaties	1.233.344	2.015.546	1.217.248	1.062.276	154.971	
- Ontvangsten uit de werking (70)	1.172.854	1.941.715	967.396	1.018.385	-50.989	
- Andere operationele ontvangsten (742/7)	60.490	73.831	249.851	43.891	205.960	
Overdrachten	13.548.252	14.005.455	14.705.348	14.068.650	636.698	
Fiscale ontvangsten (73)	8.996.947	9.533.697	9.505.904	9.593.214	-87.310	
- Personenbelasting	3.306.031	3.775.590	3.936.258	3.853.802	82.456	
- Opcentiemen onroerende voorheffing	4.359.782	4.459.403	4.268.278	4.460.000	-191.722	
- Algemene gemeentebelasting	869.026	858.569	858.378	842.800	15.578	
- Motorrijtuigen	208.966	211.764	210.942	212.319	-1.377	
- Tweede verblijven	61.000	59.000	61.400	48.000	13.400	
- Verspreiding drukwerk	106.947	109.484	106.176	107.570	-1.394	
- Leegstaande woningen en gebouwen	34.900	17.200	20.000	20.000	0	
- Afgifte administratieve stukken	0	0	0	0	0	
- Andere	50.295	42.688	44.473	48.723	-4.250	
Andere overdrachten (740)	4.551.305	4.471.758	5.199.444	4.475.437	724.007	
- Gemeentefonds	1.676.580	1.716.652	1.771.288	1.775.876	-4.588	
- Gemeentefonds, ex-sectorale subsidies	0	0	214.148	214.148	0	
- Compensatie Eliataks	193.458	193.458	193.458	193.458	0	
- Ex-gesco premies	290.595	356.675	318.602	318.952	-350	
- Toelagen onderwijs	1.865.764	1.810.306	2.300.973	1.804.478	496.495	
- Toelagen BKO	185.863	145.999	279.735	142.474	137.261	
- Andere	339.044	248.668	121.241	26.051	95.190	
Financiële opbrengsten	655.119	3.169.146	475.901	603.928	-128.027	
- Interesten uit beleggingen	12.405	16.211	8.333	21.000	-12.667	
- Dividenden	642.914	3.152.935	454.648	582.928	-128.280	
- Andere	0	0	0	0	0	
A. Exploitatieuitgaven	13.030.009	12.726.938	13.755.754	14.603.554	-847.800	
B. Exploitatieontvangsten	15.436.914	19.190.147	16.398.497	15.734.855	663.642	
Exploitatiesaldo (B-A)	2.406.905	6.463.210	2.642.742	1.131.301	1.511.442	

II. INVESTERINGSBUDGET	2014		2015		2016	
	Rekening	Rekening	Rekening	Eindbuget	Vershil	
A. Uitgaven	2.823.657	2.231.300	2.672.455	5.168.630	-2.496.175	
Projecten (2014-2019)	2.823.657	2.231.300	2.649.202	4.945.244	-2.296.042	
Investeringssubsidies erediensden	0	0	0	0	0	
Investeringssubsidies anderen	0	0	23.253	223.386	-200.133	
B. Ontvangsten	455.000	2.219.883	868.654	890.306	-21.652	
Investeringssubsidies	0	134.522	868.654	887.825	-19.172	
Andere	455.000	2.085.361	0	2.481	-2.481	
Investeringsaldo (B-A)	-2.368.657	-11.417	-1.803.801	-4.278.324	2.474.523	

III. LIQUIDITEITENBUDGET	2014		2015		2016	
	Rekening	Rekening	Rekening	Eindbuget	Vershil	
A. Uitgaven	767.599	2.006.934	1.043.640	1.916.382	-872.742	
Kapitaal bankleningen	742.599	726.763	631.382	631.382	0	
Kapitaal nieuwe leningen	0	0	0	0	0	
Toegestane leningen AG	0	0	412.258	1.285.000	-872.742	
Toegestane leningen anderen	25.000	1.280.171	0	0	0	
B. Ontvangsten	86.985	61.985	68.099	77.985	-9.886	
Op te nemen leningen	0	0	0	0	0	
Terugvordering toegestane leningen AG	0	0	6.114	16.000	-9.886	
Terugvordering toegestane leningen anderen	86.985	61.985	61.985	61.985	0	
Liquiditeitsaldo (B-A)	-680.614	-1.944.949	-975.541	-1.838.397	862.856	

IV. BUDGETTAIR RESULTAAT BOEKJAAR	-642.366	4.506.844	-136.600	-4.985.421	4.848.821
V. GECUMULEERD BUDG. RESULTAAT VORIG BJ.	2.993.556	2.351.190	6.858.034	6.858.034	0
VI. GECUMULEERD BUDGETTAIR RESULTAAT	2.351.190	6.858.034	6.721.433	1.872.613	4.848.821

VII. BESTEMDE GELDEN	1.184.837	0	0	0	0
- voor exploitatie	1.184.837	0	0	0	0
- voor investeringen	0	0	0	0	0
- voor andere verrichtingen	0	0	0	0	0

RESULTAAT OP KASBASIS	1.166.353	6.858.034	6.721.433	1.872.613	4.848.821
-----------------------	-----------	-----------	-----------	-----------	-----------

AUTOFINANCIERINGSMARGE	2014		2015		2016	
	Rekening	Rekening	Rekening	Eindbuget	Vershil	
I. Financieel draagvlak (A-B)	2.701.072	6.718.087	2.875.750	1.364.308	1.511.442	
A. Exploitatieontvangsten	15.436.914	19.190.147	16.398.497	15.734.855	663.642	
B. Exploitatie-uitgaven exclusief de nettokosten van schuld	12.735.842	12.472.061	13.522.747	14.370.546	-847.800	
1. Exploitatie-uitgaven	13.030.009	12.726.938	13.755.754	14.603.554	-847.800	
2. Nettokosten van de schulden	294.167	254.877	233.008	233.008	0	
II. Netto periodieke leningsuitgaven (A+B)	974.781	919.655	796.291	786.405	9.886	
A. Netto-aflossingen van schulden	680.614	664.778	563.283	553.397	9.886	
B. Nettokosten van schulden	294.167	254.877	233.008	233.008	0	
Autofinancieringsmarge (I-II)	1.726.291	5.798.432	2.079.459	577.903	1.501.555	

De financiële nota

- De exploitatierekening over boekjaar 2016 (J2)
- De investeringsrekening over boekjaar 2016 (J3)
- Afgesloten investeringsenveloppes (J4)
- De liquiditeitenrekening over boekjaar 2016 (J5)

Exploitatierkening (J2)

Periode: 2016

Gemeente Nazareth (NIS 44048)

Dorp 1 - 9810 Nazareth

Secretaris: Steven Van de Velde

Financieel beheerder: Jeffrey De Cock

	Jaarrekening			Eindbudget			Initieel budget		
	Uitgaven	Ontvangsten	Saldo	Uitgaven	Ontvangsten	Saldo	Uitgaven	Ontvangsten	Saldo
00: Algemene financiering	292.606,01	11.866.884,91	11.574.278,90	306.379,40	11.925.113,95	11.618.734,55	310.233,34	11.643.069,40	11.332.836,06
01: Algemeen bestuur	2.790.051,01	370.516,63	-2.419.534,38	3.227.569,77	374.528,08	-2.853.041,69	2.980.846,19	374.419,08	-2.606.427,11
02: Veiligheid	1.755.578,41	5.573,94	-1.750.004,47	1.755.459,26	856,00	-1.754.603,26	1.554.919,12	856,00	-1.554.063,12
03: Wegen en mobiliteit	1.124.012,00	83.028,96	-1.040.983,04	1.262.900,10	63.772,41	-1.199.127,69	1.152.332,12	63.524,41	-1.088.807,71
04: Wonen en werken	1.498.668,57	1.056.958,29	-441.710,28	1.864.368,87	1.036.902,24	-827.466,63	1.831.800,70	1.035.789,24	-796.011,46
05: Vrije Tijd	1.268.541,31	43.244,45	-1.225.296,86	1.488.329,13	-66,51	-1.488.395,64	1.324.851,31	127.283,00	-1.197.568,31
06: Leren en welzijn	5.026.345,70	2.972.289,37	-2.054.056,33	4.698.547,78	2.333.748,65	-2.364.799,13	4.633.110,98	2.313.775,65	-2.319.335,33
Totalen	13.755.803,01	16.398.496,55	2.642.693,54	14.603.554,31	15.734.854,82	1.131.300,51	13.788.093,76	15.558.716,78	1.770.623,02

De investeringsverrichtingen van het financiële boekjaar (J3)

Periode: 2016

Gemeente Nazareth (NIS 44048)

Dorp 1 - 9810 Nazareth

Secretaris: Steven Van de Velde

Financieel beheerder: Jeffrey De Cock

	Jaarrekening			Eindbudget			Initieel budget		
	Uitgaven	Ontvangsten	Saldo	Uitgaven	Ontvangsten	Saldo	Uitgaven	Ontvangsten	Saldo
01: Algemeen bestuur	109.199,39	0,00	-109.199,39	247.627,40	0,00	-247.627,40	134.150,00	0,00	-134.150,00
02: Veiligheid	11.452,96	0,00	-11.452,96	211.385,96	0,00	-211.385,96	53.819,00	0,00	-53.819,00
03: Wegen en mobiliteit	1.415.451,04	144.441,94	-1.271.009,10	1.925.144,85	139.813,47	-1.785.331,38	2.288.968,35	268.129,82	-2.020.838,53
04: Wonen en werken	74.202,83	0,00	-74.202,83	167.917,01	0,00	-167.917,01	63.405,00	0,00	-63.405,00
05: Vrije Tijd	28.605,84	0,00	-28.605,84	956.793,33	0,00	-956.793,33	891.414,00	0,00	-891.414,00
06: Leren en welzijn	1.033.543,01	724.211,87	-309.331,14	1.659.761,59	750.492,37	-909.269,22	731.948,09	400.624,05	-331.324,04
Totalen	2.672.455,07	868.653,81	-1.803.801,26	5.168.630,14	890.305,84	-4.278.324,30	4.163.704,44	668.753,87	-3.494.950,57

De rekening van een afgesloten investeringsenveloppe (J4)

Periode: 2016

Gemeente Nazareth (NIS 44048)

Dorp 1 - 9810 Nazareth

Secretaris: Steven Van de Velde

Financieel beheerder: Jeffrey De Cock

AGB Autonom GemeenteBedrijf

Deel 1: UITGAVEN	Totaal aanrekeningen	Eindbudget	Initieel budget
I. Investerings in financiële vaste activa	0,00	0,00	0,00
A. Extern verzelfstandigde agentschappen	0,00	0,00	0,00
B. Intergemeentelijk samenwerkingsverbanden en soortgelijke entiteiten	0,00	0,00	0,00
C. Publiek-Private Samenwerkingsverbanden	0,00	0,00	0,00
D. OCMW-verenigingen	0,00	0,00	0,00
E. Andere financiële vaste activa	0,00	0,00	0,00
II. Investerings in materiële vaste activa	0,00	0,00	0,00
A. Gemeenschapsgoederen en bedrijfsmatige materiële vaste activa	0,00	0,00	0,00
1. Terreinen en gebouwen	0,00	0,00	0,00
2. Wegen en overige infrastructuur	0,00	0,00	0,00
3. Roerende goederen	0,00	0,00	0,00
4. Leasing en soortgelijke rechten	0,00	0,00	0,00
5. Erfgoed	0,00	0,00	0,00
B. Overige materiële vaste activa	0,00	0,00	0,00
1. Onroerende goederen	0,00	0,00	0,00
2. Roerende goederen	0,00	0,00	0,00
C. Vooruitbetalingen op investeringen in materiële vast activa	0,00	0,00	0,00
III. Investerings in immateriële vaste activa	0,00	0,00	0,00
IV. Toegestane investeringssubsidies	0,00	0,00	1.423.176,00
V. TOTAAL UITGAVEN	0,00	0,00	1.423.176,00

Deel 2: ONTVANGSTEN	Totaal aanrekeningen	Eindbudget
I. Verkoop van financiële vaste activa	0,00	0,00
A. Extern verzelfstandigde agentschappen	0,00	0,00
B. Intergemeentelijk samenwerkingsverbanden en soortgelijke entiteiten	0,00	0,00
C. Publiek-Private Samenwerkingsverbanden	0,00	0,00
D. OCMW-verenigingen	0,00	0,00
E. Andere financiële vaste activa	0,00	0,00
II. Verkoop van materiële vaste activa	0,00	0,00
A. Gemeenschapsgoederen en bedrijfsmatige materiële vaste activa	0,00	0,00
1. Terreinen en gebouwen	0,00	0,00
2. Wegen en overige infrastructuur	0,00	0,00
3. Roerende goederen	0,00	0,00
4. Leasing en soortgelijke rechten	0,00	0,00
5. Erfgoed	0,00	0,00
B. Overige materiële vaste activa	0,00	0,00
1. Onroerende goederen	0,00	0,00
2. Roerende goederen	0,00	0,00
C. Ontvangen vooruitbetalingen op de verkoop van materiële vaste activa	0,00	0,00
III. Verkoop van immateriële vaste activa	0,00	0,00
IV. Investeringsubsidies en -schenkingen	0,00	0,00
V. TOTAAL ONTVANGSTEN	0,00	0,00

BEL-ENERGI Energiebesparende maatregelen - Gebouwen

Deel 1: UITGAVEN	Totaal aanrekeningen	Eindbudget
I. Investerings in financiële vaste activa	0,00	0,00
A. Extern verzelfstandigde agentschappen	0,00	0,00
B. Intergemeentelijk samenwerkingsverbanden en soortgelijke entiteiten	0,00	0,00
C. Publiek-Private Samenwerkingsverbanden	0,00	0,00
D. OCMW-verenigingen	0,00	0,00
E. Andere financiële vaste activa	0,00	0,00
II. Investerings in materiële vaste activa	0,00	0,00
A. Gemeenschapsgoederen en bedrijfsmatige materiële vaste activa	0,00	0,00
1. Terreinen en gebouwen	0,00	0,00
2. Wegen en overige infrastructuur	0,00	0,00
3. Roerende goederen	0,00	0,00
4. Leasing en soortgelijke rechten	0,00	0,00
5. Erfgoed	0,00	0,00
B. Overige materiële vaste activa	0,00	0,00
1. Onroerende goederen	0,00	0,00
2. Roerende goederen	0,00	0,00
C. Vooruitbetalingen op investeringen in materiële vast activa	0,00	0,00
III. Investerings in immateriële vaste activa	0,00	0,00
IV. Toegestane investeringssubsidies	0,00	0,00
V. TOTAAL UITGAVEN	0,00	0,00

Deel 2: ONTVANGSTEN	Totaal aanrekeningen	Eindbudget
I. Verkoop van financiële vaste activa	0,00	0,00
A. Extern verzelfstandigde agentschappen	0,00	0,00
B. Intergemeentelijk samenwerkingsverbanden en soortgelijke entiteiten	0,00	0,00
C. Publiek-Private Samenwerkingsverbanden	0,00	0,00
D. OCMW-verenigingen	0,00	0,00
E. Andere financiële vaste activa	0,00	0,00
II. Verkoop van materiële vaste activa	0,00	0,00
A. Gemeenschapsgoederen en bedrijfsmatige materiële vaste activa	0,00	0,00
1. Terreinen en gebouwen	0,00	0,00
2. Wegen en overige infrastructuur	0,00	0,00
3. Roerende goederen	0,00	0,00
4. Leasing en soortgelijke rechten	0,00	0,00
5. Erfgoed	0,00	0,00
B. Overige materiële vaste activa	0,00	0,00
1. Onroerende goederen	0,00	0,00
2. Roerende goederen	0,00	0,00
C. Ontvangen vooruitbetalingen op de verkoop van materiële vaste activa	0,00	0,00
III. Verkoop van immateriële vaste activa	0,00	0,00
IV. Investeringsubsidies en -schenkingen	0,00	0,00
V. TOTAAL ONTVANGSTEN	0,00	0,00

Liquiditeitenrekening (J5)

Periode: 2016



Gemeente Nazareth (NIS 44048)

Dorp 1 - 9810 Nazareth

Secretaris: Steven Van de Velde

Financieel beheerder: Jeffrey De Cock

Resultaat op kasbasis	Jaarrekening	Eindbudget	Initieel budget
I. Exploitatiebudget (B-A)	2.642.693,54	1.131.300,51	1.770.623,02
A. Uitgaven	13.755.803,01	14.603.554,31	13.788.093,76
B. Ontvangsten	16.398.496,55	15.734.854,82	15.558.716,78
1a. Belastingen en boetes	9.505.904,00	9.593.213,66	9.181.369,11
1b. Algemene werkingsbijdrage van andere lokale overheden	0,00	0,00	0,00
1c. Tussenkomst door derden in het tekort van het boekjaar	0,00	0,00	0,00
2. Overige	6.892.592,55	6.141.641,16	6.377.347,67
II. Investeringsbudget (B-A)	-1.803.801,26	-4.278.324,30	-3.494.950,57
A. Uitgaven	2.672.455,07	5.168.630,14	4.163.704,44
B. Ontvangsten	868.653,81	890.305,84	668.753,87
III. Andere (B-A)	-975.541,20	-1.838.397,23	-569.397,23
A. Uitgaven	1.043.640,02	1.916.382,23	631.382,23
1. Aflossing financiële schulden	631.382,23	631.382,23	631.382,23
a. Periodieke aflossingen	631.382,23	631.382,23	631.382,23
b. Niet-periodieke aflossingen	0,00	0,00	0,00
2. Toegestane leningen	412.257,79	1.285.000,00	0,00
3. Overige transacties	0,00	0,00	0,00
B. Ontvangsten	68.098,82	77.985,00	61.985,00
1. Op te nemen leningen en leasings	0,00	0,00	0,00
2. Terugvordering van aflossing van financiële schulden	68.098,82	77.985,00	61.985,00
a. Periodieke terugvorderingen	68.098,82	77.985,00	61.985,00
b. Niet-periodieke terugvorderingen	0,00	0,00	0,00
3. Overige transacties	0,00	0,00	0,00
IV. Budgettaire resultaat boekjaar (I+II+III)	-136.648,92	-4.985.421,02	-2.293.724,78
V. Gecumuleerde budgettaire resultaat vorig boekjaar	6.858.033,73	6.858.033,73	5.530.170,31
VI. Gecumuleerde budgettaire resultaat (IV+V)	6.721.384,81	1.872.612,71	3.236.445,53
VII. Bestemde gelden (toestand op 31 december)	0,00	0,00	1.184.836,80
A. Bestemde gelden voor de exploitatie	0,00	0,00	1.184.836,80
B. Bestemde gelden voor investeringen	0,00	0,00	0,00
C. Bestemde gelden voor andere verrichtingen	0,00	0,00	0,00
VIII. Resultaat op kasbasis (VI-VII)	6.721.384,81	1.872.612,71	2.051.608,73

Bestemde gelden	Bedrag op 1/1	Mutatie		Bedrag op 31/12
		Eindbudget	Initieel budget	
I. Exploitie	0,00	0,00	0,00	0,00
BG3: Pensioenfonds	0,00	0,00	0,00	0,00
II. Investering	0,00	0,00	0,00	0,00
BG2: Noodkrediet - Te gebruiken na BW	0,00	0,00	0,00	0,00
Totalen	0,00	0,00	0,00	0,00

De samenvatting van de algemene rekeningen

- De Balans per 31/12/2016 (J6)
- De Staat van opbrengsten en kosten per 31/12/2016 (J7)

Schema J6: Balans

Gemeente Nazareth (NIS 44048)



Dorp 1 - 9810 Nazareth

Periode: 2016

Secretaris: Steven Van de Velde

Financieel beheerder: Jeffrey De Cock

ACTIVA	2016	2015
I. Vlottende activa	8.147.468,70	8.804.059,61
A. Liquide middelen en geldbeleggingen	4.992.496,32	6.167.058,69
B. Vorderingen op korte termijn	3.075.966,11	2.575.015,92
1. Vorderingen uit ruiltransacties	975.190,81	1.096.477,41
2. Vorderingen uit niet-ruiltransacties	2.100.775,30	1.478.538,51
C. Voorraden en bestellingen in uitvoering	0,00	0,00
D. Overlopende rekeningen van het actief	0,00	0,00
E. Vorderingen op lange termijn die binnen het jaar vervallen	79.006,27	61.985,00
II. Vaste activa	81.696.238,38	80.473.322,42
A. Vorderingen op lange termijn	1.981.050,84	1.653.913,14
1. Vorderingen uit ruiltransacties	1.981.050,84	1.653.913,14
2. Vorderingen uit niet-ruiltransacties	0,00	0,00
B. Financiële vaste activa	13.721.654,92	13.622.009,23
1. Extern verzelfstandigde agentschappen	25.000,00	25.000,00
2. Intergemeentelijk samenwerkingsverbanden en soortgelijke entiteiten	13.696.654,92	13.597.009,23
3. Publiek-Private Samenwerkingsverbanden	0,00	0,00
4. OCMW-verenigingen	0,00	0,00
5. Andere financiële vaste activa	0,00	0,00
C. Materiële vaste activa	65.876.808,30	65.034.858,24
1. Gemeenschapsgoederen	65.739.593,93	64.895.577,36
a. Terreinen en gebouwen	48.931.584,62	48.452.257,00
b. Wegen en overige infrastructuur	10.226.676,71	9.707.107,33
c. Installaties, machines en uitrusting	105.146,89	158.650,75
d. Meubilair, kantooruitrusting en rollend materieel	472.399,09	328.487,97
e. Leasing en soortgelijke rechten	6.003.746,62	6.249.034,31
f. Erfgoed	40,00	40,00
2. Bedrijfsmatige materiële vaste activa	10.913,77	5.463,15
a. Terreinen en gebouwen	10.913,77	5.463,15
b. Installaties, machines en uitrusting	0,00	0,00
c. Meubilair, kantooruitrusting en rollend materieel	0,00	0,00
d. Leasing en soortgelijke rechten	0,00	0,00
3. Overige materiële vaste activa	126.300,60	133.817,73
a. Terreinen en gebouwen	126.300,60	133.817,73
b. Roerende goederen	0,00	0,00
D. Immateriële vaste activa	116.724,32	162.541,81
III. TOTAAL ACTIVA	89.843.707,08	89.277.382,03

PASSIVA	2016	2015
I. Schulden	11.231.642,06	12.353.389,80
A. Schulden op korte termijn	2.250.959,71	2.857.493,08
1. Schulden uit ruiltransacties	1.585.833,72	1.740.192,03
a. Voorzieningen voor risico's en kosten	312.016,32	306.265,86
b. Financiële schulden	0,00	0,00
c. Diverse schulden op korte termijn uit ruiltransacties	1.273.817,40	1.433.926,17
2. Schulden uit niet-ruiltransacties	104.765,37	485.918,82
3. Overlopende rekeningen van het passief	0,00	0,00
4. Schulden op lange termijn die binnen het jaar vervallen	560.360,62	631.382,23
B. Schulden op lange termijn	8.980.682,35	9.495.896,72
1. Schulden uit ruiltransacties	8.980.682,35	9.495.896,72
a. Voorzieningen voor risico's en kosten	2.313.268,35	2.268.122,10
1. Pensioenen en soortgelijke verplichtingen	2.313.268,35	2.268.122,10
2. Overige risico's en kosten	0,00	0,00
b. Financiële schulden	6.667.414,00	7.227.774,62
c. Diverse schulden op lange termijn uit ruiltransacties	0,00	0,00
2. Schulden uit niet-ruiltransacties	0,00	0,00
II. Nettoactief	78.612.065,02	76.923.992,23
III. TOTAAL PASSIVA	89.843.707,08	89.277.382,03

Overzicht filtering

Jaar : 2016

Balans type : PERIODE

Periode van : Openingsperiode

Periode tot : Afsluitingsperiode

Afronden : neen

Saldering algemene rekeningen : neen

Afronden : neen

Saldering algemene rekeningen : neen

Schema J7: Staat van opbrengsten en kosten

Gemeente Nazareth (NIS 44048)



Dorp 1 - 9810 Nazareth

Periode: 2016

Secretaris: Steven Van de Velde

Financieel beheerder: Jeffrey De Cock

	2016	2015
I. Kosten	15.678.723,26	14.276.547,82
A. Operationele kosten	15.420.150,72	13.976.015,61
1. Goederen en diensten	2.861.839,26	2.826.465,01
2. Bezoldigingen, sociale lasten en pensioenen	6.563.816,13	5.902.382,80
3. Afschrijvingen, waardeverminderingen en voorzieningen	1.899.667,29	1.505.699,07
4. Specifieke kosten sociale dienst OCMW	0,00	0,00
5. Toegestane werkingssubsidies	4.066.253,36	3.655.501,12
6. Andere operationele kosten	28.574,68	85.967,61
B. Financiële kosten	235.319,58	256.621,10
C. Uitzonderlijke kosten	23.252,96	43.911,11
1. Minwaarden bij de realisatie van vaste activa	0,00	0,00
2. Toegestane investeringssubsidies	23.252,96	43.911,11
II. Opbrengsten	16.654.579,48	19.427.855,58
A. Operationele opbrengsten	15.922.595,88	16.021.001,31
1. Opbrengsten uit de werking	967.396,25	1.941.715,11
2. Fiscale opbrengsten en boetes	9.505.904,00	9.533.696,92
3. Werkingssubsidies	5.199.444,24	4.471.758,25
a. Algemene werkingssubsidies	2.221.601,58	1.920.579,73
b. Specifieke werkingssubsidies	2.977.842,66	2.551.178,52
4. Recuperatie specifieke kosten sociale dienst OCMW	0,00	0,00
5. Andere operationele opbrengsten	249.851,39	73.831,03
B. Financiële opbrengsten	731.983,60	3.406.854,27
C. Uitzonderlijke opbrengsten	0,00	0,00
III. Overschot of tekort van het boekjaar	975.856,22	5.151.307,76
A. Operationeel overschot of tekort	502.445,16	2.044.985,70
B. Financieel overschot of tekort	496.664,02	3.150.233,17
C. Uitzonderlijk overschot of tekort	-23.252,96	-43.911,11
IV. Verwerking van het overschot of tekort van het boekjaar	975.856,22	5.151.307,76
A. Rechthebbenden uit het overschot van het boekjaar	0,00	0,00
B. Tussenkost door derden in het tekort van het boekjaar	0,00	0,00
C. Over te dragen overschot of tekort van het boekjaar	975.856,22	5.151.307,76

Overzicht filtering

Jaar : 2016

Balans type : PERIODE

Periode van : Openingsperiode

Toelichting bij de financiële nota

- Exploitatierekening per beleidsdomein (TJ1)
- Evolutie van de exploitatierekening (TJ2)
- Investeringsverrichtingen per beleidsdomein (TJ3)
- Evolutie van de investeringsverrichtingen (TJ4)
- Stand kredieten per investeringsenveloppe (TJ5)
- Lijst van de investeringsprojecten, budget versus rekening
- Evolutie van de liquiditeitenrekening (TJ6)
- Overzicht per beleidsveld van de toegestane werkings- en investeringssubsidies

Exploitatierkening per beleidsdomein (TJ1)



Periode: 2016

Gemeente Nazareth (NIS 44048)

Dorp 1 - 9810 Nazareth

Secretaris: Steven Van de Velde

Financieel beheerder: Jeffrey De Cock

	Code	Totaal	00: Algemene financiering	01: Algemeen bestuur	02: Veiligheid	03: Wegen en mobiliteit	04: Wonen en werken	05: Vrije Tijd	06: Leren en welzijn
I. Uitgaven		13.755.803,01	292.606,01	2.790.051,01	1.755.578,41	1.124.012,00	1.498.668,57	1.268.541,31	5.026.345,70
A. Operationele uitgaven		13.520.483,43	57.286,43	2.790.051,01	1.755.578,41	1.124.012,00	1.498.668,57	1.268.541,31	5.026.345,70
1. Goederen en diensten	60/1	2.861.839,26	39.659,33	649.640,79	5.161,20	670.484,00	692.286,79	225.392,49	579.214,66
2. Bezoldigingen, sociale lasten en pensioenen	62	6.563.816,13	0,00	2.113.824,94	0,00	453.383,00	586.444,62	743.956,36	2.666.207,21
3. Specifieke kosten sociale dienst OCMW	648	0,00	0,00	0,00	0,00	0,00	0,00	0,00	0,00
4. Toegestane werkingssubsidies	649	4.066.253,36	0,00	16.789,24	1.750.417,21	0,00	219.937,16	298.986,52	1.780.123,23
5. Andere operationele uitgaven	640/7	28.574,68	17.627,10	9.796,04	0,00	145,00	0,00	205,94	800,60
B. Financiële uitgaven	65	235.319,58	235.319,58	0,00	0,00	0,00	0,00	0,00	0,00
C. Rechthebbenden uit het overschot van het boekjaar	694	0,00	0,00	0,00	0,00	0,00	0,00	0,00	0,00
II. Ontvangsten		16.398.496,55	11.866.884,91	370.516,63	5.573,94	83.028,96	1.056.958,29	43.244,45	2.972.289,37
A. Operationele ontvangsten		15.922.595,88	11.858.521,03	370.516,63	5.573,94	83.028,96	589.458,41	43.244,45	2.972.252,46
1. Ontvangsten uit de werking	70	967.396,25	6.058,02	149.820,59	5.573,94	61.279,66	436.951,46	-64.904,94	372.617,52
2. Fiscale ontvangsten en boetes		9.505.904,00	9.505.904,00	0,00	0,00	0,00	0,00	0,00	0,00
a. Aanvullende belastingen		8.421.154,77	8.421.154,77	0,00	0,00	0,00	0,00	0,00	0,00
1. Opcentiemen op de onroerende voorheffing	7300	4.268.277,98	4.268.277,98	0,00	0,00	0,00	0,00	0,00	0,00
2. Aanvullende belasting op de personenbelasting	7301	3.936.257,98	3.936.257,98	0,00	0,00	0,00	0,00	0,00	0,00
3. Andere aanvullende belastingen	7302/9	216.618,81	216.618,81	0,00	0,00	0,00	0,00	0,00	0,00
b. Andere belastingen	731/9	1.084.749,23	1.084.749,23	0,00	0,00	0,00	0,00	0,00	0,00
3. Werkingssubsidies		5.199.444,24	2.346.495,26	192.718,43	0,00	2.000,00	2.165,62	62.688,64	2.593.376,29
a. Algemene werkingssubsidies		2.221.601,58	2.027.893,50	193.708,08	0,00	0,00	0,00	0,00	0,00
1. Gemeente- of provinciefonds	7400	1.771.287,96	1.771.287,96	0,00	0,00	0,00	0,00	0,00	0,00
2. Gemeentelijke of provinciale bijdrage	7401	0,00	0,00	0,00	0,00	0,00	0,00	0,00	0,00
3. Overige algemene werkingssubsidies	7402/4	450.313,62	256.605,54	193.708,08	0,00	0,00	0,00	0,00	0,00
b. Specifieke werkingssubsidies	7405/9	2.977.842,66	318.601,76	-989,65	0,00	2.000,00	2.165,62	62.688,64	2.593.376,29
4. Recuperatie van specifieke kosten sociale dienst OCMW	748	0,00	0,00	0,00	0,00	0,00	0,00	0,00	0,00
5. Andere operationele ontvangsten	742/7	249.851,39	63,75	27.977,61	0,00	19.749,30	150.341,33	45.460,75	6.258,65
B. Financiële ontvangsten	75	475.900,67	8.363,88	0,00	0,00	0,00	467.499,88	0,00	36,91
C. Tussenkost van derden in het tekort van het boekjaar	794	0,00	0,00	0,00	0,00	0,00	0,00	0,00	0,00
III. Saldo		2.642.693,54	11.574.278,90	-2.419.534,38	-1.750.004,47	-1.040.983,04	-441.710,28	-1.225.296,86	-2.054.056,33

Evolutie van de exploitatierekening (TJ2)

Periode: 2016



gemeente nazareth

Gemeente Nazareth (NIS 44048)

Dorp 1 - 9810 Nazareth

Secretaris: Steven Van de Velde

Financieel beheerder: Jeffrey De Cock

	Code	Jaarrek. 2016	Jaarrek. 2015	Jaarrek. 2014
I. Uitgaven		13.755.803,01	12.726.937,64	13.030.008,72
A. Operationele uitgaven		13.520.483,43	12.470.316,54	12.735.842,09
1. Goederen en diensten	60/1	2.861.839,26	2.826.465,01	2.819.461,78
2. Bezoldigingen, sociale lasten en pensioenen	62	6.563.816,13	5.902.382,80	5.866.894,99
3. Specifieke kosten sociale dienst OCMW	648	0,00	0,00	0,00
4. Toegestane werkingssubsidies	649	4.066.253,36	3.655.501,12	3.877.784,07
5. Andere operationele uitgaven	640/7	28.574,68	85.967,61	171.701,25
B. Financiële uitgaven	65	235.319,58	256.621,10	294.166,63
C. Rechthebbenden uit het overschot van het boekjaar	694	0,00	0,00	0,00
II. Ontvangsten		16.398.496,55	19.190.147,43	15.436.913,75
A. Operationele ontvangsten		15.922.595,88	16.021.001,31	14.781.595,09
1. Ontvangsten uit de werking	70	967.396,25	1.941.715,11	1.172.853,87
2. Fiscale ontvangsten en boetes		9.505.904,00	9.533.696,92	8.996.946,67
a. Aanvullende belastingen		8.421.154,77	8.449.592,66	7.876.813,10
1. Opcentiemen op de onroerende voorheffing	7300	4.268.277,98	4.459.403,07	4.359.782,20
2. Aanvullende belasting op de personenbelasting	7301	3.936.257,98	3.775.589,67	3.306.031,17
3. Andere aanvullende belastingen	7302/9	216.618,81	214.599,92	210.999,73
b. Andere belastingen	731/9	1.084.749,23	1.084.104,26	1.120.133,57
3. Werkingssubsidies		5.199.444,24	4.471.758,25	4.551.304,83
a. Algemene werkingssubsidies		2.221.601,58	1.920.579,73	1.877.261,49
1. Gemeente- of provinciefonds	7400	1.771.287,96	1.716.651,92	1.676.580,40
2. Gemeentelijke of provinciale bijdrage	7401	0,00	0,00	0,00
3. Overige algemene werkingssubsidies	7402/4	450.313,62	203.927,81	200.681,09
b. Specifieke werkingssubsidies	7405/9	2.977.842,66	2.551.178,52	2.674.043,34
4. Recuperatie van specifieke kosten sociale dienst OCMW	748	0,00	0,00	0,00
5. Andere operationele ontvangsten	742/7	249.851,39	73.831,03	60.489,72
B. Financiële ontvangsten	75	475.900,67	3.169.146,12	655.318,66
C. Tussenkost van derden in het tekort van het boekjaar	794	0,00	0,00	0,00
III. Saldo		2.642.693,54	6.463.209,79	2.406.905,03

31/12/2016

31/12/2015

I. UITGAVEN	Code	13.755.803	12.726.938
A. Operationele uitgaven	60/4	13.520.483	12.470.317
1. Goederen en diensten	60/1	2.861.839	2.826.465
0800 Gewoon basisonderwijs		408.018	332.898
0200 Wegen		387.128	317.881
0309 Overig afval- en materialenbeheer		282.192	287.206
0670 Straatverlichting		276.880	250.542
0119 Overige algemene diensten		185.425	142.029
0680 Groene ruimte		164.828	166.181
0945 Kinderopvang		149.715	159.394
0190 Overig algemeen bestuur		131.485	152.371
0130 Administratieve dienstverlening		118.830	124.774
**** Overige beleidsvelden		757.339	893.189
2. Bezoldigingen, sociale lasten en pensioenen	62	6.563.816	5.902.383
0800 Gewoon basisonderwijs		2.080.412	1.625.781
0945 Kinderopvang		538.651	453.976
0190 Overig algemeen bestuur		485.210	464.731
0200 Wegen		453.383	439.349
0110 Secretariaat		440.394	467.717
0100 Politieke organen		410.004	424.409
0130 Administratieve dienstverlening		315.763	305.270
0703 Openbare bibliotheken		273.665	258.009
0680 Groene ruimte		262.905	178.548
**** Overige beleidsvelden		1.303.430	1.284.594
3. Specifieke kosten sociale dienst OCMW	648		
4. Toegestane werkingssubsidies	649	4.066.253	3.655.501
0900 Sociale bijstand		1.677.542	1.536.714
0400 Politiediensten		1.166.331	1.143.462
0410 Brandweer		577.132	372.430
0300 Ophalen en verwerken van huishoudelijk afval		206.995	362.854
0740 Sport		158.988	39.847
0701 Cultuurcentrum		85.425	24.487
0820 Deeltijds kunstonderwijs		31.590	30.468
0889 Overige ondersteunende diensten voor het lokaal flankerend onderwijs		25.254	19.652
0710 Feesten en plechtigheden		23.245	21.046
**** Overige beleidsvelden		113.751	104.543
5. Andere operationele uitgaven	640/7	28.575	85.968
0030 Financiële aangelegenheden		17.627	4.439
0190 Overig algemeen bestuur		6.022	26.546
0111 Fiscale en financiële diensten		3.774	8.221
**** Overige beleidsvelden		1.152	46.761
B. Financiële uitgaven	65	235.320	256.621
0040 Transacties in verband met de openbare schuld		234.720	254.877
0030 Financiële aangelegenheden		599	812
0111 Fiscale en financiële diensten			932
C. Rechthebbenden uit het overschot van het boekjaar	694		

31/12/2016

31/12/2015

II. ONTVANGSTEN	Code	16.398.497	19.190.147
A. Operationele ontvangsten	70/4	15.922.596	16.021.001
1. Ontvangsten uit de werking	70	967.396	1.941.715
0300 Ophalen en verwerken van huishoudelijk afval		354.011	391.324
0945 Kinderopvang		219.731	218.348
0800 Gewoon basisonderwijs		135.289	131.299
0130 Administratieve dienstverlening		109.836	110.481
0600 Ruimtelijke planning		65.352	64.421
0200 Wegen		52.860	49.604
0750 Jeugd		43.297	42.733
**** Overige beleidsvelden		-12.980	933.503
2. Fiscale ontvangsten en boeten	73	9.505.904	9.533.697
a. Aanvullende belastingen		8.421.155	8.449.593
Opcentiemen op de onroerende voorheffing	7300	4.268.278	4.459.403
Aanvullende belasting op de personenbelasting	7301	3.936.258	3.775.590
Andere aanvullende belastingen	7302/9	216.619	214.600
b. Andere belastingen	731/9	1.084.749	1.084.104
Algemene gemeentebelasting	7380	858.378	858.569
Verspreiding kosteloos reclaimedrukwerk	73424	106.176	109.484
Tweede verblijven	7377	61.400	59.000
Kamers	73420	38.796	38.690
Leegstaande woningen en gebouwen	7374	20.000	17.200
3. Werkingssubsidies		5.199.444	4.471.758
a. Algemene werkingssubsidies		2.221.602	1.920.580
Gemeente- of provinciefonds	7400	1.771.288	1.716.652
Gemeentelijke of provinciale bijdrage	7401		
Overige algemene werkingssubsidies	7402/4	450.314	203.928
b. Specifieke werkingssubsidies	7405/9	2.977.843	2.551.179
0800 Gewoon basisonderwijs		2.306.892	1.819.760
0010 Algemene overdrachten tussen de verschillende bestuurlijke niveaus		318.602	282.568
0945 Kinderopvang		279.735	220.106
0703 Openbare bibliotheken		35.077	92.580
0701 Cultuurcentrum		24.612	65.245
0160 Hulp aan het buitenland		6.750	14.250
0739 Overig kunst- en cultuurbeleid		3.000	819
**** Overige beleidsvelden		3.176	55.851
4. Recuperatie specifieke kosten sociale dienst OCMW	748		
5. Andere operationele ontvangsten	742/7	249.851	73.831
0630 Watervoorziening		146.829	
0710 Feesten en plechtigheden		40.637	151
0200 Wegen		19.749	26.442
**** Overige beleidsvelden		42.636	47.238
B. Financiële ontvangsten	75	475.901	3.169.146
0640 Elektriciteitsvoorziening		390.789	809.761
0510 Nijverheid		42.911	1.391.528
0650 Gasvoorziening		33.800	38.416
0030 Financiële aangelegenheden		8.364	16.211
**** Overige beleidsvelden		37	913.230
C. Tussenkost door derden in het tekort van het boekjaar	794		

MATERIËLE VERSCHILLEN TUSSEN BUDGET EN REKENING - EXPLOITATIE

UITGAVEN		Code	BOEKJAAR 2016	BUDGET 2016	VERSCHIL	VERKLARING
BELEIDSVELD						
0800	Gewoon basisonderwijs	6218	386.107		386.107	In/uit-boeking lonen OP
0300	Ophalen en verwerken van huishoudelijk afval	649	206.995	334.386	-127.391	IVM-dotatie: minder opgevraagd
0680	Groene ruimte	615	125.173	224.293	-99.120	Prestaties derden voor Groen, lagere gunningen + eigen uitvoering
0800	Gewoon basisonderwijs	6208	1.633.084	1.546.084	87.000	In/uit-boeking lonen OP
0701	Cultuurcentrum	649	85.425	166.289	-80.864	Prijssubsidie AG
0190	Overig algemeen bestuur	614	28.418	87.531	-59.113	Erelonen consultants niet gerealiseerd
0112	Personeelsdienst en vorming	615	80.830	131.959	-51.130	Betreft arbeidsgeneeskundige dienst en inrichten examens
0119	Overige algemene diensten	6100	38.194	88.100	-49.906	Gebruik culturele zalen
0945	Kinderopvang	6216	105.076	74.746	30.330	Hogere WG-bijdragen contractueel personeel
0119	Overige algemene diensten	616	119.469	148.860	-29.391	Verbuikskost informatica
0349	Overige bescherming van biodiversiteit, landschappen en bodem	6206	23.090	52.456	-29.366	Bezoldigingen contractueel personeel
0200	Wegen	613	32.725	61.778	-29.053	Diverse benodigdheden en prestaties, o.a. sneeuwopruiming
0200	Wegen	6201	87.982	115.717	-27.736	Lagere realisatie lonen statutair personeel
0200	Wegen	615	244.279	269.600	-25.322	Lagere onderhoudskosten wegen
0119	Overige algemene diensten	615	25.897	48.790	-22.893	ICT 12° en Communicatie 10° eur
0945	Kinderopvang	6219	-2.637	-3.500	863	Reiskosten

MATERIËLE VERSCHILLEN TUSSEN BUDGET EN REKENING - EXPLOITATIE

ONTVANGSTEN		Code	BOEKJAAR 2016	BUDGET 2016	VERSCHIL	VERKLARING
BELEIDSVELD						
0800	Gewoon basisonderwijs	7405	2.306.892	1.808.978	497.913	In/uit-boeking lonen OP
0020	Fiscale aangelegenheden	7300	4.268.278	4.460.000	-191.722	Betreft opcentiemen onroerende voorheffing: vertraagde inkohiering
0630	Watervoorziening	750		148.491	-148.491	Farys: geen dividend maar andere operationele ontvangst
0630	Watervoorziening	747	146.829		146.829	Farys: geen dividend maar andere operationele ontvangst
0945	Kinderopvang	7405	155.634	42.774	112.860	Verhoogde subsidies Kinderopvang
0020	Fiscale aangelegenheden	7301	3.936.258	3.853.802	82.456	Aanvullende Personenbelasting
0010	Algemene overdrachten tussen de verschillende bestuurlijke niveaus	7403	256.606	214.148	42.458	Compensaties Onroerende voorheffing
0710	Feesten en plechtigheden	746	40.311		40.311	Vergoeding voor arbeidsongeval
0510	Nijverheid	750	42.911	10.000	32.911	Hoger dividend (20%) en 1% intrest op lening (13%)
0300	Ophalen en verwerken van huishoudelijk afval	700	353.706	386.250	-32.544	Lagere verkoop GFT-containers
0703	Openbare bibliotheken	7405	30.684	530	30.154	Saldo sectorale subsidies 2015
0701	Cultuurcentrum	700	572	27.550	-26.978	Verhuur culturele infrastructuur => AG
0701	Cultuurcentrum	7405	24.531	115	24.416	Saldo sectorale subsidies 2015
51/0		7				

Investeringsverrichtingen per beleidsdomein (TJ3)

Periode: 2016

Gemeente Nazareth (NIS 44048)

Dorp 1 - 9810 Nazareth

Secretaris: Steven Van de Velde

Financieel beheerder: Jeffrey De Cock

Deel 1: UITGAVEN	Code	Totaal	01: Algemeen bestuur	02: Veiligheid	03: Wegen en mobiliteit	04: Wonen en werken	05: Vrije Tijd	06: Leren en welzijn
I. Investerings in financiële vaste activa		0,00	0,00	0,00	0,00	0,00	0,00	0,00
A. Extern verzelfstandigde agentschappen	280	0,00	0,00	0,00	0,00	0,00	0,00	0,00
B. Intergemeentelijk samenwerkingsverbanden en soortgelijke entiteiten	281	0,00	0,00	0,00	0,00	0,00	0,00	0,00
C. Publiek-Private Samenwerkingsverbanden	282	0,00	0,00	0,00	0,00	0,00	0,00	0,00
D. OCMW-verenigingen	283	0,00	0,00	0,00	0,00	0,00	0,00	0,00
E. Andere financiële vaste activa	284/8	0,00	0,00	0,00	0,00	0,00	0,00	0,00
II. Investerings in materiële vaste activa		2.631.696,38	104.788,94	0,00	1.415.451,04	61.107,55	16.805,84	1.033.543,01
A. Gemeenschapsgoederen en bedrijfsmatige materiële vaste		2.631.696,38	104.788,94	0,00	1.415.451,04	61.107,55	16.805,84	1.033.543,01
1. Terreinen en gebouwen	220/3-229	1.012.181,54	29.943,94	0,00	6.355,80	0,00	14.219,38	961.662,42
2. Wegen en overige infrastructuur	224/8	1.298.745,04	14.132,80	0,00	1.284.612,24	0,00	0,00	0,00
3. Roerende goederen	23/4	320.769,80	60.712,20	0,00	124.483,00	61.107,55	2.586,46	71.880,59
4. Leasing en soortgelijke rechten	25	0,00	0,00	0,00	0,00	0,00	0,00	0,00
5. Erfgoed	27	0,00	0,00	0,00	0,00	0,00	0,00	0,00
B. Overige materiële vaste activa		0,00	0,00	0,00	0,00	0,00	0,00	0,00
1. Onroerende goederen	260/4	0,00	0,00	0,00	0,00	0,00	0,00	0,00
2. Roerende goederen	265/9	0,00	0,00	0,00	0,00	0,00	0,00	0,00
C. Vooruitbetalingen op investeringen in materiële vast activa	2906	0,00	0,00	0,00	0,00	0,00	0,00	0,00
III. Investerings in immateriële vaste activa	21	17.505,73	4.410,45	0,00	0,00	13.095,28	0,00	0,00
IV. Toegestane investeringssubsidies	664	23.252,96	0,00	11.452,96	0,00	0,00	11.800,00	0,00
V. TOTAAL UITGAVEN		2.672.455,07	109.199,39	11.452,96	1.415.451,04	74.202,83	28.605,84	1.033.543,01

Deel 2: ONTVANGSTEN	Code	Totaal	01: Algemeen bestuur	02: Veiligheid	03: Wegen en mobiliteit	04: Wonen en werken	05: Vrije Tijd	06: Leren en welzijn
I. Verkoop van financiële vaste activa		0,00	0,00	0,00	0,00	0,00	0,00	0,00
A. Extern verzelfstandigde agentschappen	280	0,00	0,00	0,00	0,00	0,00	0,00	0,00
B. Intergemeentelijk samenwerkingsverbanden en soortgelijke entiteiten	281	0,00	0,00	0,00	0,00	0,00	0,00	0,00
C. Publiek-Private Samenwerkingsverbanden	282	0,00	0,00	0,00	0,00	0,00	0,00	0,00
D. OCMW-verenigingen	283	0,00	0,00	0,00	0,00	0,00	0,00	0,00
E. Andere financiële vaste activa	284/8	0,00	0,00	0,00	0,00	0,00	0,00	0,00
II. Verkoop van materiële vaste activa		0,00	0,00	0,00	0,00	0,00	0,00	0,00
A. Gemeenschapsgoederen en bedrijfsmatige materiële vaste		0,00	0,00	0,00	0,00	0,00	0,00	0,00
1. Terreinen en gebouwen	220/3-229	0,00	0,00	0,00	0,00	0,00	0,00	0,00
2. Wegen en overige infrastructuur	224/8	0,00	0,00	0,00	0,00	0,00	0,00	0,00
3. Roerende goederen	23/4	0,00	0,00	0,00	0,00	0,00	0,00	0,00
4. Leasing en soortgelijke rechten	25	0,00	0,00	0,00	0,00	0,00	0,00	0,00
5. Erfgoed	27	0,00	0,00	0,00	0,00	0,00	0,00	0,00
B. Overige materiële vaste activa		0,00	0,00	0,00	0,00	0,00	0,00	0,00
1. Onroerende goederen	260/4	0,00	0,00	0,00	0,00	0,00	0,00	0,00
2. Roerende goederen	265/9	0,00	0,00	0,00	0,00	0,00	0,00	0,00
C. Ontvangen vooruitbetalingen op de verkoop van materiële vaste activa	176	0,00	0,00	0,00	0,00	0,00	0,00	0,00
III. Verkoop van immateriële vaste activa	21	0,00	0,00	0,00	0,00	0,00	0,00	0,00
IV. Investeringsubsidies en -schenkingen	150-180-4951/2	868.653,81	0,00	0,00	144.441,94	0,00	0,00	724.211,87
V. TOTAAL ONTVANGSTEN		868.653,81	0,00	0,00	144.441,94	0,00	0,00	724.211,87

Evolutie van de investeringsverrichtingen (TJ4)

Periode: 2016



Gemeente Nazareth (NIS 44048)

Dorp 1 - 9810 Nazareth

Secretaris: Steven Van de Velde

Financieel beheerder: Jeffrey De Cock

Deel 1: UITGAVEN	Code	Jaarrek. 2016	Jaarrek. 2015	Jaarrek. 2014
I. Investerings in financiële vaste activa		0,00	1.134.931,65	2.085.361,47
A. Extern verzelfstandigde agentschappen	280	0,00	25.000,00	0,00
B. Intergemeentelijk samenwerkingsverbanden en soortgelijke entiteiten	281	0,00	1.109.931,65	2.085.361,47
C. Publiek-Private Samenwerkingsverbanden	282	0,00	0,00	0,00
D. OCMW-verenigingen	283	0,00	0,00	0,00
E. Andere financiële vaste activa	284/8	0,00	0,00	0,00
II. Investerings in materiële vaste activa		2.631.696,38	1.052.456,93	710.919,90
A. Gemeenschapsgoederen en bedrijfsmatige materiële vaste activa		2.631.696,38	1.052.456,93	710.919,90
1. Terreinen en gebouwen	220/3-229	1.012.181,54	208.696,42	243.809,66
2. Wegen en overige infrastructuur	224/8	1.298.745,04	679.225,06	365.613,25
3. Roerende goederen	23/4	320.769,80	164.535,45	101.496,99
4. Leasing en soortgelijke rechten	25	0,00	0,00	0,00
5. Erfgoed	27	0,00	0,00	0,00
B. Overige materiële vaste activa		0,00	0,00	0,00
1. Onroerende goederen	260/4	0,00	0,00	0,00
2. Roerende goederen	265/9	0,00	0,00	0,00
C. Vooruitbetalingen op investeringen in materiële vast activa	2906	0,00	0,00	0,00
III. Investerings in immateriële vaste activa	21	17.505,73	0,00	0,00
IV. Toegestane investeringssubsidies	664	23.252,96	43.911,11	27.375,77
V. TOTAAL UITGAVEN		2.672.455,07	2.231.299,69	2.823.657,14

Deel 2: ONTVANGSTEN	Code	Jaarrek. 2016	Jaarrek. 2015	Jaarrek. 2014
I. Verkoop van financiële vaste activa		0,00	2.085.361,47	0,00
A. Extern verzelfstandigde agentschappen	280	0,00	0,00	0,00
B. Intergemeentelijk samenwerkingsverbanden en soortgelijke entiteiten	281	0,00	2.085.361,47	0,00
C. Publiek-Private Samenwerkingsverbanden	282	0,00	0,00	0,00
D. OCMW-verenigingen	283	0,00	0,00	0,00
E. Andere financiële vaste activa	284/8	0,00	0,00	0,00
II. Verkoop van materiële vaste activa		0,00	0,00	452.113,14
A. Gemeenschapsgoederen en bedrijfsmatige materiële vaste activa		0,00	0,00	0,00
1. Terreinen en gebouwen	220/3-229	0,00	0,00	0,00
2. Wegen en overige infrastructuur	224/8	0,00	0,00	0,00
3. Roerende goederen	23/4	0,00	0,00	0,00
4. Leasing en soortgelijke rechten	25	0,00	0,00	0,00
5. Erfgoed	27	0,00	0,00	0,00
B. Overige materiële vaste activa		0,00	0,00	452.113,14
1. Onroerende goederen	260/4	0,00	0,00	452.113,14
2. Roerende goederen	265/9	0,00	0,00	0,00
C. Ontvangen vooruitbetalingen op de verkoop van materiële vaste activa	176	0,00	0,00	0,00
III. Verkoop van immateriële vaste activa	21	0,00	0,00	2.886,86
IV. Investeringssubsidies en -schenkingen	150-180-4951/2	868.653,81	134.521,51	0,00
V. TOTAAL ONTVANGSTEN		868.653,81	2.219.882,98	455.000,00

Stand van de kredieten van investeringsenveloppen (TJ5)

Periode: 2016

Gemeente Nazareth (NIS 44048)

Dorp 1 - 9810 Nazareth

Secretaris: Steven Van de Velde

Financieel beheerder: Jeffrey De Cock

	Uitgaven					Ontvangsten		
	Verbintenis- krediet	Vastleggingen	Verbintenis- krediet min vastleggingen	Aan- rekeningen	Verbintenis- krediet min aan- rekeningen	Verbintenis- krediet	Aan- rekeningen	Verbintenis- krediet min aan- rekeningen
04: Wegen en mobiliteit	325.359,74	311.967,53	13.392,21	311.967,53	13.392,21	83.629,39	61.277,46	22.351,93
AGB: Autonom GemeenteBedrijf	0,00	0,00	0,00	0,00	0,00	0,00	0,00	0,00
BELPDUURZA: Nazareth uitbouwen tot een duurzame gemeente	880.835,78	265.603,98	615.231,80	265.603,98	615.231,80	90.000,00	0,00	90.000,00
BELPROJDRP: Heraanleg Dorp Nazareth	2.099.534,22	157.843,64	1.941.690,58	157.843,64	1.941.690,58	0,00	0,00	0,00
BELPROJGEB: Projecten - Gebouwen	2.391.518,38	1.048.506,12	1.343.012,26	1.048.506,12	1.343.012,26	724.211,87	724.211,87	0,00
BELPROJKER: Kerkfabrieken	2.500,00	1.687,95	812,05	1.687,95	812,05	0,00	0,00	0,00
BELPROJLAN: Project infoborden land- en tuinbouw	15.500,00	13.892,01	1.607,99	13.892,01	1.607,99	0,00	0,00	0,00
BELPROJWEG: Projecten - Wegen en terreinen	7.353.862,27	1.555.842,83	5.798.019,44	1.555.842,83	5.798.019,44	2.722.527,86	271.581,26	2.450.946,60
BELVEILIG: Politie en brandweer	659.233,59	82.739,84	576.493,75	82.739,84	576.493,75	0,00	0,00	0,00
VERVINV1: Vervangingsinvesteringen - Wegen	2.143.849,57	654.124,23	1.489.725,34	654.124,23	1.489.725,34	0,00	0,00	0,00
VERVINV2: Vervangingsinvesteringen - Roerende	4.297.911,08	3.565.420,83	732.490,25	3.565.420,83	732.490,25	2.109.161,47	2.092.743,66	16.417,81
VERVINV3: Vervangingsinvesteringen - Gebouwen	510.129,21	188.195,65	321.933,56	188.195,65	321.933,56	2.480,50	0,00	2.480,50

Lijst investeringen - transactiekredieten 2016

Planningsrapport: Jaarrekening 2016
Periode: 2016

Secretaris: Steven Van de Velde
Financieel beheerder: Jeffrey De Cock

Investerings-enveloppe	Beleidsitem	Beleidsitem oms.	Alg. rek.	Alg. rek. omschrijving	Actie	Rekening - 2016 U	Rekening - 2016 O	Budget - 2016 U	Budget - 2016 O	Motivering	GR
04	0200-00	Wegen	15000100	Investeringssubsidies en -schenkingen in kapitaal op korte termijn	GBB-C-GGZ		€ 0,00		€ 22.351,93	€ 14.460,56: provinciale toelage herinrichting Langedreef (krediet 2013) € 7.891,37: provinciale toelage fietspad Drapstraat/kruispunt Vossenholstraat - Oudenaardsheerweg (krediet 2013)	
Totaal 04						€ 0,00	€ 0,00	€ 0,00	€ 22.351,93		
BELPDUURZA	0190-00	Overig algemeen bestuur	22100100	Gebouwen - gemeenschapsgoederen	C2.2.1	€ 20.480,20		€ 60.000,00		€ 60.000,00: relichting diverse gebouwen	
BELPDUURZA	0200-00	Wegen	24000100	Meubilair, kantooruitrusting en rollend materieel - gemeenschapsgoederen	C2.2.7	€ 122.210,98		€ 122.612,98		€ 117.612,98: aankoop veegmachine € 5.000,00: omschakeling watertoevoer	
Totaal BELPDUURZA						€ 142.891,18	€ 0,00	€ 182.612,98	€ 0,00		
BELPROJDRP	0220-00	Parkeren	22400100	Wegen	C.4.2.1	€ 146.630,84		€ 175.000,00		€ 175.000,00: Herinrichting dorp	x
Totaal BELPROJDRP						€ 146.630,84	€ 0,00	€ 175.000,00	€ 0,00		
BELPROJGEB	0739-00	Overig kunst- en cultuurbeleid	22100100	Gebouwen - gemeenschapsgoederen	Z-11.01.01	€ 0,00		€ 10.000,00		€ 10.000,00: restauratie niet-beschermde beelden Sint-Annakapel	
BELPROJGEB	0739-00	Overig kunst- en cultuurbeleid	22100100	Gebouwen - gemeenschapsgoederen	B4.3.2	€ 0,00		€ 900.000,00		€ 900.000,00: aankoop parochiaal centrum (800.000) + aankoopkosten + algemeen budget diverse werken	x
BELPROJGEB	0800-03	Lagere school Eke	15000100	Investeringssubsidies en -schenkingen in kapitaal op korte termijn	A3.1.1		€ 724.211,87		€ 724.211,87	€ 680.081,59: subsidie Agion - uitbreiding GBSE - perceel rwbouw € 116.130,28: subsidie Agion - uitbreiding GBSE - perceel technieken	
BELPROJGEB	0800-03	Lagere school Eke	22100100	Gebouwen - gemeenschapsgoederen	A3.1.1	€ 941.611,56		€ 1.125.705,59		€ 34.369,08: ereloon ontwerper GBSE € 1.039.336,51: uitbreiding GBSE € 52.000,00: uitbreiding GBSE (eventuele meerwerken)	
BELPROJGEB	0800-03	Lagere school Eke	24000100	Meubilair, kantooruitrusting en rollend materieel - gemeenschapsgoederen	A3.1.1	€ 37.334,77		€ 40.000,00		€ 40.000,00: inrichting nieuwe klassen (6) GBSE	
BELPROJGEB	0945-03	Hor Ter Meeren	22000100	Terreinen - gemeenschapsgoederen	Z-16.01.01	€ 847,00		€ 300.000,00		€ 300.000,00: aankoop grond Hof Ter Meeren (Stocké), incl. notariskosten	
Totaal BELPROJGEB						€ 979.793,33	€ 724.211,87	€ 2.375.705,59	€ 724.211,87		
BELPROJKER	0790-01	Kerkfabriek Sint-Amandus	22100100	Gebouwen - gemeenschapsgoederen	Z-02.03.13	€ 1.687,95		€ 2.500,00		€ 2.500,00: herstel bliksembeveiliging	
Totaal BELPROJKER						€ 1.687,95	€ 0,00	€ 2.500,00	€ 0,00		
BELPROJLAN	0530-00	Land-, tuin- & bosbouw	24000100	Meubilair, kantooruitrusting en rollend materieel - gemeenschapsgoederen	B5.1.1	€ 13.892,01		€ 15.500,00		€ 15.500,00: infoborden land- & tuinbouwbedrijven	x
Totaal BELPROJLAN						€ 13.892,01	€ 0,00	€ 15.500,00	€ 0,00		
BELPROJWEG	0200-00	Wegen	15000100	Investeringssubsidies en -schenkingen in kapitaal op korte termijn	C3.2.1		€ 107.139,31		€ 107.139,32	€ 107.139,32: subsidie fietspaden project Warandestraat - Beenstraat	
BELPROJWEG	0200-00	Wegen	22400100	Wegen	C3.2.1	€ 1.023.199,65		€ 1.216.556,64		€ 849.903,04: Warandestraat - Beenstraat: rioleringswerken € 14.924,06: Warandestraat - Beenstraat: erelonen € 170.386,07: ondergronds brengen van het deel bundel- & kopernet Warandestraat en omgeevende straten € 172.500,00: Warandestraat - Beenstraat: fietspaden € 7.593,47: onteigeningen Aquafin € 1.250,00: aanstelling notaris - onteigeningen Aquafin	x
BELPROJWEG	0200-00	Wegen	15000100	Investeringssubsidies en -schenkingen in kapitaal op korte termijn	C3.2.2		€ 37.302,63		€ 10.322,22	€ 10.322,22: toelage rioleringswerk Savaanstraat (krediet 2015)	
BELPROJWEG	0200-00	Wegen	22400100	Wegen	C3.2.2	€ 16.967,47		€ 248.670,75		€ 240.000,00: Weefstraat - Heerweg: grondinnames € 1.250,00: Weefstraat - Heerweg: notariskosten € 3.720,75: Weefstraat - Heerweg: Aquafin € 3.700,00: Weefstraat - Heerweg: coördinatie via Synergie € 13.095,28 RUP's	x
BELPROJWEG	0600-00	Ruimtelijke planning	21400000	Plannen en studies	Z-22.01.03	€ 13.095,28		€ 13.095,28		€ 12.000,00: aankoop stuk grond aan ingang sporthal (Callier)	
BELPROJWEG	0740-01	Sporthal	22000100	Terreinen - gemeenschapsgoederen	Z-18.01.02	€ 636,46		€ 5.000,00		€ 5.000,00: elektriciteitsvoorziening skatepark	
BELPROJWEG	0740-04	Andere accommodatie	22200000	Bebouwde terreinen - gemeenschapsgoederen	Z-06.03.09	€ 2.121,13		€ 5.000,00		€ 16.500,00: uitbreiding columbariumelementen - parkbegrafplaats	
BELPROJWEG	0990-00	Begraafplaatsen	22400100	Wegen	Z-07.03.02	€ 14.132,80		€ 19.175,40		€ 2.825,40: aanleg umentuin - CVC Planning (krediet 2015)	
Totaal BELPROJWEG						€ 1.070.152,79	€ 144.441,94	€ 1.514.498,07	€ 117.461,54		
BELVEILIG	0400-00	Politiediensten	66400100	Toegestane investeringssubsidies en definitieve bijdrage in het werkkapitaal	Z-01.01.04	€ 0,00		€ 171.114,00		€ 171.114,00: investeringstoelage PZ (politiezone) Scheide-Leie	x
BELVEILIG	0410-00	Brandweer	66400100	Toegestane investeringssubsidies en definitieve bijdrage in het werkkapitaal	Z-01.01.04	€ 11.452,96		€ 40.271,96		€ 40.271,96: investeringstoelage brandweer	x
Totaal BELVEILIG						€ 11.452,96	€ 0,00	€ 211.386,96	€ 0,00		
VERVIN1	0200-00	Wegen	22400100	Wegen	Z-06.03.05	€ 0,00		€ 1.400,00		€ 1.400,00: aankoop van 1 schuilhuisje	
VERVIN1	0200-00	Wegen	22400100	Wegen	Z-21.01.01	€ 86.588,56		€ 95.336,65		€ 15.000,00: aanleg publieke ruimte Biesten - Westkouter € 5.000,00: fietspad Vijverstraat-Steenweg: aankoop grond, notaris & onteigeningen € 75.336,65: herstelling betonwegen (krediet 2015)	x
VERVIN1	0200-00	Wegen	22400100	Wegen	Z-21.01.09	€ 10.256,09		€ 8.250,00		€ 7.000,00: notariskosten voor kosteloze overname wegennis € 1.250,00: kosteloze overname wazgate Bekaertstraat	
VERVIN1	0670-00	Straatverlichting	22400100	Wegen	Z-21.01.03	€ 969,63		€ 3.177,83		€ 2.208,20: slopen resterend bovengronds net 's Gravedreef thv inrit nieuwe verkaveling	
Totaal VERVIN1						€ 97.814,28	€ 0,00	€ 108.164,48	€ 0,00		
VERVIN2	0110-00	Secretariaat	21100000	Software	Z-02.03.10	€ 3.623,95		€ 24.000,00		€ 24.000,00: basispakket digitalisering gemeentelijke werking	x
VERVIN2	0119-01	ICT	21100000	Software	D1.2.3	€ 786,50		€ 55.000,00		€ 55.000,00: nieuwe gemeentelijke website	x
VERVIN2	0119-01	ICT	24000100	Meubilair, kantooruitrusting en rollend materieel - gemeenschapsgoederen	Z-02.03.07	€ 60.410,43		€ 64.000,00		€ 20.000,00: computerpark (computers/laptops/schermen/TV/printers, ...) € 5.000,00: opleidingslaptops (10) € 2.500,00: biobox voor verwerking identiteitskaarten € 13.000,00: nieuwe scanner Dias € 3.000,00: vervanging RFID-computers POBN € 12.000,00: vervanging computers € 8.500,00: eenmalige kost installatie Golf tvv Decretsuite	

Investerings-enveloppe	Beleidsitem	Beleidsitem oms.	Alg. rek.	Alg. rek. omschrijving	Actie	Rekening - 2016 U	Rekening - 2016 O	Budget - 2016 U	Budget - 2016 O	Motivering	GR
VERVIN2	0190-00	Overig algemeen bestuur	24000100	Meubilair, kantooruitrusting en rollend materieel - gemeenschapsgoederen	Z-02.03.04	€ 301,77		€ 302,00		€ 302,00: aankoop bureaustoelen	
VERVIN2	0190-00	Overig algemeen bestuur	22100100	Gebouwen - gemeenschapsgoederen	A1.1.4	€ 2.878,99		€ 3.000,00		€ 3.000,00: aankoop AED-foestel gemeentehuis	
VERVIN2	0200-00	Wegen	23000000	Installaties, machines en uitrusting - gemeenschapsgoederen	Z-02.03.12	€ 2.272,02		€ 4.355,00		€ 730,00: aankoop conische metaalboren voor de smidse loods	
VERVIN2	0200-00	Wegen	24000100	Meubilair, kantooruitrusting en rollend materieel - gemeenschapsgoederen	Z-02.03.12	€ 0,00		€ 40.000,00		40.000,00: aankoop camionette (wegenis) op CNG in vervanging van bestaande	
VERVIN2	0840-00	Elektricitetsvoorziening	28110000	Belang in Interagem samenwerk. en soortg. ent. - te storten (-)	Z-01.01.01	€ 0,00		€ 90.125,00		€ 90.125,00 Publi T-aandelen Figga	
VERVIN2	0680-00	Groene ruimte	23000000	Installaties, machines en uitrusting - gemeenschapsgoederen	Z-02.03.12	€ 2.541,00		€ 4.000,00		€ 4.000,00: aankoop grasmachines (2)	
VERVIN2	0680-00	Groene ruimte	24000100	Meubilair, kantooruitrusting en rollend materieel - gemeenschapsgoederen	Z-02.03.12	€ 44.674,54		€ 45.196,73		€ 605,00: aankoop kettingzaag groendienst € 2.525,00: aankoop bosmaaiers groendienst € 775,00: aankoop haagschaar groendienst € 41.291,73: aankoop bestelwagen op CNG (krediet 2015)	
VERVIN2	0703-01	Hoofdbibliotheek Nazareth	24000100	Meubilair, kantooruitrusting en rollend materieel - gemeenschapsgoederen	Z-09.02.03	€ 2.586,46		€ 6.300,00		€ 3.000,00: vervanging van versleten rekken en bureaustoelen € 2.500,00: aankoop hout prentenboekbakken € 800,00: vaatwasmachine	
VERVIN2	0800-00	Gewoon basisonderwijs	24000100	Meubilair, kantooruitrusting en rollend materieel - gemeenschapsgoederen	Z-02.03.13	€ 0,00		€ 500,00		€ 500,00: vervangingsinvestering voor meubilair - tafels en stoelen bij stijgend aantal leerlingen	
VERVIN2	0800-00	Gewoon basisonderwijs	24000100	Meubilair, kantooruitrusting en rollend materieel - gemeenschapsgoederen	Z-17.01.01	€ 69,99		€ 100,00		€ 100,00: vervangingsinvestering voor draagbare radio-cd-speler	
VERVIN2	0800-02	Kleuterschool Nazareth	23000000	Installaties, machines en uitrusting - gemeenschapsgoederen	Z-17.01.07	€ 0,00		€ 1.100,00		€ 1.100,00: herstel veerfiguur speelplaats	
VERVIN2	0800-02	Kleuterschool Nazareth	24000100	Meubilair, kantooruitrusting en rollend materieel - gemeenschapsgoederen	Z-17.01.01	€ 1.808,02		€ 2.200,00		€ 2.200,00: 10 kleuterfietsen voor GBS Nazareth	
VERVIN2	0800-03	Lagere school Eke	24000100	Meubilair, kantooruitrusting en rollend materieel - gemeenschapsgoederen	Z-02.03.11	€ 0,00		€ 1.000,00		€ 1.000,00: telefooncentrale uitbreiding (door nieuwbouw)	
VERVIN2	0800-03	Lagere school Eke	15000100	Investeringsubsidies en -schenkingen in kapitaal op korte termijn	Z-17.01.01		€ 0,00		€ 23.800,00	€ 23.800,00: subsidie Agion aankoop 6 smartboards nieuwbouw GBSE	
VERVIN2	0800-03	Lagere school Eke	24000100	Meubilair, kantooruitrusting en rollend materieel - gemeenschapsgoederen	Z-17.01.01	€ 0,00		€ 34.000,00		€ 34.000,00: 6 smartboards (incl. laptop) voor nieuwbouw GBSE	
VERVIN2	0800-04	Lagere school Nazareth	24000100	Meubilair, kantooruitrusting en rollend materieel - gemeenschapsgoederen	Z-02.03.07	€ 12.545,19		€ 12.790,00		€ 12.500,00: computerpark (jaarlijkse vervanging 5 per jaar) € 150,00: netwerkswitchen € 140,00: luidsprekers voor computers	
VERVIN2	0800-04	Lagere school Nazareth	24000100	Meubilair, kantooruitrusting en rollend materieel - gemeenschapsgoederen	Z-02.03.13	€ 416,18		€ 460,00		€ 460,00: vitrinekast GBS Nazareth	
VERVIN2	0800-04	Lagere school Nazareth	24000100	Meubilair, kantooruitrusting en rollend materieel - gemeenschapsgoederen	Z-17.01.01	€ 19.126,47		€ 22.500,00		€ 20.000,00: 2 Smartboards (incl. laptop) € 2.500,00: computerpark (jaarlijkse vervanging 5 per jaar)	
VERVIN2	0820-00	Deeltijds kunstonderwijs	24000100	Meubilair, kantooruitrusting en rollend materieel - gemeenschapsgoederen	Z-10.03.02	€ 0,00		€ 17.650,00		€ 5.000,00: muziekinstrumenten € 12.650,00: gordijnen, smartboard, beamer, laptop, projectiescherm, allerlei klein lesmateriaal	
VERVIN2	0945-01	BKO Ter Biesten	24000100	Meubilair, kantooruitrusting en rollend materieel - gemeenschapsgoederen	Z-16.01.01	€ 499,98		€ 500,00		€ 500,00: flatscreens BKOE	
VERVIN2	0945-02	BKO Ter Meeren	24000100	Meubilair, kantooruitrusting en rollend materieel - gemeenschapsgoederen	Z-16.01.01	€ 79,99		€ 350,00		€ 350,00: nieuwe hoes mat	
Totaal VERVIN2						€ 154.621,48	€ 0,00	€ 429.428,73	€ 23.800,00		
VERVIN3	0110-00	Secretariaat	22100100	Gebouwen - gemeenschapsgoederen	Z-02.03.13	€ 0,00		€ 5.000,00		€ 5.000,00: herinrichting bovenverdieping gemeentehuis (studie)	
VERVIN3	0190-00	Overig algemeen bestuur	22100100	Gebouwen - gemeenschapsgoederen	Z-02.03.12	€ 4.896,80		€ 14.650,00		€ 1.850,00: aankoop brandblusapparaten € 6.800,00: aankoop verf oprissing gemeentehuis € 3.500,00: vervanging airco serverlokaal € 2.500,00: inrichting personeelsrefter	
VERVIN3	0200-00	Wegen	22910100	Gebouwen - niet-gemeenschapsgoederen	Z-02.03.12	€ 6.355,80		€ 9.785,00		€ 2.575,00: aankoop rek voor stockeren palen, verkeerssignalisatie & viaggenmasten loods € 7.210,00: aankoop rek voor stockeren & bewaren van materialen in loods van andere diensten	
VERVIN3	0701-02	cc De Brouwerij	22100100	Gebouwen - gemeenschapsgoederen	Z-02.03.13	€ 6.233,34		€ 6.233,34		€ 6.233,34: renovatiewerken lift cc De Brouwerij (krediet 2015)	
VERVIN3	0701-03	cc De Zwaan	22100100	Gebouwen - gemeenschapsgoederen	Z-02.03.13	€ 4.784,99		€ 4.784,99		€ 4.784,99: zonnepanelen cc De Zwaan	
VERVIN3	0703-01	Hoofdbibliotheek Nazareth	22100100	Gebouwen - gemeenschapsgoederen	Z-02.03.13	€ 443,46		€ 475,00		€ 475,00: aankoop brandblusapparaten & brandhaspels POB Nazareth	
VERVIN3	0740-03	Voetbalsite	66400100	Toegestane investeringsubsidies en definitieve bijdrage in het	Z-01.01.04	€ 11.800,00		€ 12.000,00		€ 12.000,00: investeringsstoeleage VC Nazareth-Eke	
VERVIN3	0800-03	Lagere school Eke	22100100	Gebouwen - gemeenschapsgoederen	Z-02.03.13	€ 3.001,94		€ 3.000,00		€ 3.000,00: tuinhuisjes GBS Eke als extra opbergruimte voor tuinmateriaal	
VERVIN3	0800-03	Lagere school Eke	22100100	Gebouwen - gemeenschapsgoederen	Z-02.03.13	€ 1.680,33		€ 3.400,00		€ 3.400,00: aankoop verf herschilderen (binnen) blok lager GBSE	
VERVIN3	0820-00	Deeltijds kunstonderwijs	22100100	Gebouwen - gemeenschapsgoederen	Z-02.03.13	€ 2.337,66		€ 80.000,00		€ 80.000,00: vernieuwen verwarmingsinstallatie + gasaansluiting	x
VERVIN3	0945-01	BKO Ter Biesten	22100100	Gebouwen - gemeenschapsgoederen	Z-02.03.13		€ 0,00		€ 2.480,50	€ 2.480,50: herstelling gebroken raam BKOE (krediet 2015)	
VERVIN3	0945-02	BKO Ter Meeren	22000100	Terreinen - gemeenschapsgoederen	Z-02.03.13	€ 2.891,90		€ 2.900,00		€ 2.900,00: oplossen vochtproblematiek BKO Ter Meeren	
VERVIN3	0945-02	BKO Ter Meeren	22100100	Gebouwen - gemeenschapsgoederen	Z-02.03.13	€ 9.292,03		€ 11.606,00		€ 4.300,00: aanpassingswerken bureel coördinator BKO - omvorming naar extra kleutersanitair & motorische ruimte wegens gestegen aantal kleuters € 6.306,00: leveren & plaatsen gaswandketel - BKO Ter Meeren € 1.000,00: vernieuwen dakgoten & dichten tochtgaten - BKO Ter Meeren	
Totaal VERVIN3						€ 53.718,25	€ 0,00	€ 153.834,33	€ 2.480,50		
Eindtotaal						€ 2.672.455,07	€ 868.653,81	€ 5.168.630,14	€ 890.305,84		

MATERIËLE VERSCHILLEN TUSSEN BUDGET EN REKENING - INVESTERINGEN

UITGAVEN		Code	BOEKJAAR 2016	BUDGET 2016	VERSCHIL	VERKLARING
BELEIDSVELD						
0739	Overig kunst- en cultuurbeleid	221-0		910.000	-910.000	Aankoop parochiaal centrum in 2017
0200	Wegen	224-0	1.137.012	1.566.514	-429.502	Warandestraat (193°), Weefstraat (230°)
0945	Kinderopvang	220-0	3.739	302.900	-299.161	Aankoop Hof Ter Meeren in 2017
0800	Gewoon basisonderwijs	221-0	946.294	1.132.106	-185.812	Nieuwbouw GBS Eke
0400	Politiediensten	664		171.114	-171.114	Niet opgevraagde investeringssubsidie
0640	Elektriciteitsvoorziening	2811		90.125	-90.125	Nog te volstoren aandelen Figga
0820	Deeltijds kunstonderwijs	221-0	2.338	80.000	-77.662	Realisatie in 2017
0119	Overige algemene diensten	211-0	787	55.000	-54.214	Website: oplevering in 2017
0190	Overig algemeen bestuur	221-0	28.256	77.650	-49.394	Relighting (ook uitgevoerd in AG en OCMW) + div. onderhoud patrimonium
0800	Gewoon basisonderwijs	240-0	71.301	113.550	-42.249	6 smartboards GBSE aangekocht op projectbudget
0200	Wegen	240-0	122.211	162.613	-40.402	Aankoop CNG-vrachtwagen in 2017
0410	Brandweer	664	11.453	40.272	-28.819	Niet opgevraagde investeringssubsidie
0220	Parkeren	224-0	146.631	175.000	-28.369	Herinrichting dorp, verdere realisatie in 2017
0110	Secretariaat	211-0	3.624	24.000	-20.376	Digitaliseren gemeentelijke werking, verdere realisatie in 2017
09/0		236				

MATERIËLE VERSCHILLEN TUSSEN BUDGET EN REKENING - INVESTERINGEN

ONTVANGSTEN		Code	BOEKJAAR 2016	BUDGET 2016	VERSCHIL	VERKLARING
BELEIDSVELD						
0800	Gewoon basisonderwijs	150-0	724.212	748.012	-23.800	Investeringssubsidie smartboards: nog te vorderen

Evolutie van de liquiditeitenrekening (TJ6)

Periode: 2016



Gemeente Nazareth (NIS 44048)

Dorp 1 - 9810 Nazareth

Secretaris: Steven Van de Velde

Financieel beheerder: Jeffrey De Cock

Resultaat op kasbasis	Code	Jaarrekening 2016	Jaarrekening 2015	Jaarrekening 2014
I. Exploitatiebudget (B-A)		2.642.693,54	6.463.209,79	2.406.905,03
A. Uitgaven	60/5-694	13.755.803,01	12.726.937,64	13.030.008,72
B. Ontvangsten	70/794	16.398.496,55	19.190.147,43	15.436.913,75
1a. Belastingen en boetes	73	9.505.904,00	9.533.696,92	8.996.946,67
1b. Algemene werkingsbijdrage van andere lokale overheden	7401	0,00	0,00	0,00
1c. Tussenkost door derden in het tekort van het boekjaar	794	0,00	0,00	0,00
2. Overige	70-7400-7402/9-742/8-75	6.892.592,55	9.656.450,51	6.439.967,08
II. Investeringsbudget (B-A)		-1.803.801,26	-11.416,71	-2.368.657,14
A. Uitgaven	21/28-2906-664	2.672.455,07	2.231.299,69	2.823.657,14
B. Ontvangsten	150-176-180-21/28-4951/2	868.653,81	2.219.882,98	455.000,00
III. Andere (B-A)		-975.541,20	-1.944.949,25	-680.613,95
A. Uitgaven		1.043.640,02	2.006.934,25	767.598,95
1. Aflossing financiële schulden		631.382,23	726.762,97	742.598,95
a. Periodieke aflossingen	421/4	631.382,23	726.762,97	742.598,95
b. Niet-periodieke aflossingen	171/4	0,00	0,00	0,00
2. Toegestane leningen	2903/4	412.257,79	1.280.171,28	25.000,00
3. Overige transacties		0,00	0,00	0,00
a. Terugbetaling van borgtochten ontvangen in contanten	178	0,00	0,00	0,00
b. Vorderingen op lange termijn die binnen het jaar vervallen	2905	0,00	0,00	0,00
B. Ontvangsten		68.098,82	61.985,00	86.985,00
2. Terugvordering van aflossing van financiële schulden		68.098,82	61.985,00	86.985,00
a. Periodieke terugvorderingen	4943/4	68.098,82	61.985,00	61.985,00
b. Niet-periodieke terugvorderingen	2903/4	0,00	0,00	25.000,00
3. Overige transacties		0,00	0,00	0,00
a. Borgtochten ontvangen in contanten	178	0,00	0,00	0,00
b. Vorderingen op lange termijn die binnen het jaar vervallen	4949-4959	0,00	0,00	0,00
c. Schenkingen, andere dan opgenomen onder deel I en II	101-102	0,00	0,00	0,00
IV. Budgettaire resultaat boekjaar (I+II+III)		-136.648,92	4.506.843,83	-642.366,06
V. Gecumuleerde budgettaire resultaat vorig boekjaar		6.858.033,73	2.351.189,90	2.993.555,96
VI. Gecumuleerde budgettaire resultaat (IV+V)		6.721.384,81	6.858.033,73	2.351.189,90
VII. Bestemde gelden (toestand op 31 december)		0,00	0,00	1.184.836,80
A. Bestemde gelden voor de exploitatie	0901	0,00	0,00	1.184.836,80
C. Bestemde gelden voor andere verrichtingen	0903	0,00	0,00	0,00
VIII. Resultaat op kasbasis (VI-VII)		6.721.384,81	6.858.033,73	1.166.353,10
Bestemde gelden		2016	2015	2014
I. Exploitatie		0,00	0,00	1.184.836,80
BG3: Pensioenfondsen		0,00	0,00	1.184.836,80
Totalen		0,00	0,00	1.184.836,80

Overzicht van de verstrekte exploitatiesubsidies

Boekcode Aanrekening

Beleidsitem	Beleidsitem omschrijving	Algemene rekening omschrijving	Omschrijving	Totaal
0110-00	Secretariaat	Rechtstreekse premies en subsidies aan gezinnen	toelage inbraakpreventie	€ 3.373,67
Totaal 0110-00				€ 3.373,67
0111-00	Fiscale en financiële diensten	Bijdrage financiële kosten van andere overheidsinstellingen	overname gegevens APB 2016	€ 415,57
Totaal 0111-00				€ 415,57
0112-00	Personeelsdienst en vorming	Rechtstreekse premies en subsidies aan gezinnen	Vriendenkring Personaz vzw - toelage 2016	€ 13.000,00
Totaal 0112-00				€ 13.000,00
0160-00	Hulp aan het buitenland	Subsidies en instellingen ten dienste van gezinnen	noodhulp Ecuador	€ 1.000,00
			noodhulp Tsjaad-regio	€ 500,00
			toelage ontwikkelingssamenwerking 2016	€ 11.000,00
			noodhulp Italië	€ 1.000,00
			noodhulp vluchtelingencrisis Afrika & Midden-Oosten	€ 2.500,00
Totaal 0160-00				€ 16.000,00
0300-00	Ophalen en verwerken van huishoudelijk afval	Bijdragen werkingskosten van andere overheidsinstellingen	IVM - ophaling huisvuil	€ 172.949,28
			IVM - grof huisvuil - 2015	€ 447,37
			IVM - grof huisvuil - 2016	€ 344,04
			IVM - werkingskosten 2016	€ 119.880,00
			IVM - werkingskosten 2015 (afrekening)	-€ 86.625,59
Totaal 0300-00				€ 206.995,10
0400-00	Politiediensten	Bijdragen werkingskosten van andere overheidsinstellingen	Politiezone Schelde-Leie - dotatie 2016	€ 1.166.331,31
Totaal 0400-00				€ 1.166.331,31
0410-00	Brandweer	Bijdragen werkingskosten van andere overheidsinstellingen	Hulpverleningszone Centrum - dotatie 2016	€ 381.027,07
			Hulpverleningszone Centrum - dotatie 2015	€ 196.105,41
Totaal 0410-00				€ 577.132,48
0490-00	Overige elementen van openbare orde en veiligheid	Bijdragen werkingskosten van andere overheidsinstellingen	bijdrage noodplanning 2016	€ 6.503,42
		Subsidies en instellingen ten dienste van gezinnen	BIN - toelage 2016	€ 450,00
Totaal 0490-00				€ 6.953,42
0500-00	Handel en middenstand	Rechtstreekse premies en subsidies aan ondernemingen	streekproduct	€ 250,00
			oprichting/vernieuwen handelszaak	€ 1.000,00
Totaal 0500-00				€ 1.250,00
0521-00	Toerisme - Sectorondersteuning	Subsidies en instellingen ten dienste van gezinnen	Toerisme Leiestreek - ledenbijdrage promotiepool 2016	€ 3.435,38
Totaal 0521-00				€ 3.435,38

Beleidsitem	Beleidsitem omschrijving	Algemene rekening omschrijving	Omschrijving	Totaal
0530-00	Land-, tuin- en bosbouw	Rechtstreekse premies en subsidies aan gezinnen	groenbemestingspremie 2016 toelage mestanalyse	€ 7.295,00 € 190,00
		Rechtstreekse premies en subsidies aan ondernemingen	toelage grondontleding	€ 922,06
		Subsidies en instellingen ten dienste van gezinnen	bijzondere toelage 2016 - GR 07.03.2016	€ 200,00
Totaal 0530-00				€ 8.607,06
0680-00	Groene ruimte	Rechtstreekse premies en subsidies aan gezinnen	toelage herstel half open landschap - 2016	€ 2.585,00
Totaal 0680-00				€ 2.585,00
0701-00	Cultuurcentrum	Bijdragen werkingskosten van andere overheidsinstellingen	bijdrage POLS - 2016	€ 5.766,00
		Rechtstreekse premies en subsidies aan gezinnen	vrijetijdcheques	€ 125,00
		Subsidies en instellingen ten dienste van gezinnen	projectsubsidie toelage buurtfeesten Cultuurraad - werkingstoelage 2016 toelage sociaal-cultureel vormingswerk met volwassenen toelage amateuristische kunstbeoefening toelage culturele vrijetijdsbesteding & liefhebberijen toelage vereniging met een jubileumviering bijzondere toelage 2016 - GR 07.03.2016	€ 2.500,00 € 65,00 € 1.600,00 € 6.601,75 € 7.346,72 € 1.452,23 € 565,00 € 741,87
Totaal 0701-00				€ 26.763,57
0701-01	cc Nova	Prijssubsidie Autonoom GemeenteBedrijf (AGB)	prijssubsidies AG - 2016	€ 20.905,11
Totaal 0701-01				€ 20.905,11
0701-02	cc De Brouwerij	Prijssubsidie Autonoom GemeenteBedrijf (AGB)	prijssubsidies AG - 2016	€ 19.363,04
Totaal 0701-02				€ 19.363,04
0701-03	cc De Zwaan	Prijssubsidie Autonoom GemeenteBedrijf (AGB)	prijssubsidies AG - 2016	€ 18.393,25
Totaal 0701-03				€ 18.393,25
0703-00	Openbare bibliotheken	Subsidies en instellingen ten dienste van gezinnen	POBN - werkingstoelage 2016	€ 2.400,00
Totaal 0703-00				€ 2.400,00
0710-00	Feesten en plechtigheden	Rechtstreekse premies en subsidies aan gezinnen	waardebonnen huwelijksjubilea	€ 6.750,00
		Subsidies en instellingen ten dienste van gezinnen	toelage buurtfeesten bijzondere toelage 2016 - GR 07.03.2016 waardebonnen 100-jarigen toelage kerstchalets kerstmarkt - 16-18.12.2016 toelage feest- & sportcomités	€ 2.049,67 € 1.100,00 € 150,00 € 2.250,00 € 10.945,50
Totaal 0710-00				€ 23.245,17
0739-00	Overig kunst- en cultuurbeleid	Subsidies en instellingen ten dienste van gezinnen	bijzondere toelage 2016 - GR 07.03.2016	€ 5.000,00
Totaal 0739-00				€ 5.000,00

Beleidsitem	Beleidsitem omschrijving	Algemene rekening omschrijving	Omschrijving	Totaal
0740-00	Sport	Subsidies en instellingen ten dienste van gezinnen	beleidssubsidie sport 2016 (sportseizoen 2014-2015)	€ 23.599,98
			impulssubsidie 2015-2016	€ 9.850,00
			Beweeg- & sportplatform - werkingstoelage 2016	€ 5.000,00
			Ichi Rei Aiki Doja vzw - starttoelage 2016	€ 125,00
			tussenkost huur petanqueterreinen	€ 63,00
Totaal 0740-00				€ 38.637,98
0740-01	Sporthal	Prijssubsidie Autonoom GemeenteBedrijf (AGB)	prijssubsidies AG - 2016	€ 120.349,94
Totaal 0740-01				€ 120.349,94
0750-00	Jeugd	Rechtstreekse premies en subsidies aan gezinnen	toelage Fonds Emilie Leus	€ 250,00
		Subsidies en instellingen ten dienste van gezinnen	bijzondere toelage 2016 - GR 07.03.2016	€ 2.288,37
			Jeugdraad - werkingstoelage 2016	€ 600,00
			toelage jeugdbeleidsplan - 2016 - aanwezigheid vergaderingen jeugdraad	€ 137,50
			toelage jeugdbeleidsplan - 2016 - aanwezigheid jeugdraad	€ 30,00
			toelage jeugdbeleidsplan - 2016 - activiteiten	€ 2.878,35
			toelage jeugdbeleidsplan - 2016 - leden	€ 1.295,56
			toelage jeugdbeleidsplan - 2016 - kamp- & weekendwerking	€ 2.356,63
			toelage jeugdbeleidsplan - 2016 - vervoer kamp- & weekendwerking	€ 1.089,72
			toelage jeugdbeleidsplan - 2016 - werking met gebrevetteerde monitoren	€ 1.089,71
			toelage jeugdbeleidsplan - 2016 - werking kinderen extra aandacht	€ 325,00
			toelage jeugdbeleidsplan - 2016 - gebrevetteerde monitor	€ 625,00
			toelage jeugdbeleidsplan - 2016 - gebrevetteerde monitor (verdere vorming)	€ 80,00
			toelage jeugdbeleidsplan - 2016 - jeugdprojecten	€ 3.853,36
			toelage jeugdbeleidsplan - 2016 - nieuwe/specifieke initiatieven	€ 1.200,00
			toelage jeugdbeleidsplan - 2016 - tussenkomst water/elektriciteit	€ 160,00
			toelage jeugdbeleidsplan - 2016	€ 1.983,88
			toelage deelname jeugdactiviteiten maatschappelijke kwetsbare kinderen	€ 250,00
Totaal 0750-00				€ 20.493,08
0800-00	Gewoon basisonderwijs	Bijdragen werkingskosten van andere overheidsinstellingen	bijdrage scholengemeenschap - 2016	€ 474,55
Totaal 0800-00				€ 474,55
0800-03	Lagere school Eke	Subsidies en instellingen ten dienste van gezinnen	toelage oudercomités - 2016	€ 5.720,00
Totaal 0800-03				€ 5.720,00
0800-04	Lagere school Nazareth	Subsidies en instellingen ten dienste van gezinnen	toelage oudercomités - 2016	€ 3.620,00
Totaal 0800-04				€ 3.620,00
0820-00	Deeltijds kunstonderwijs	Bijdragen werkingskosten van andere overheidsinstellingen	muziekfiliaal - weddeafrekening 2016	€ 27.236,49
			muziekfiliaal - bijdrage werkingskosten 2016	€ 4.353,14
Totaal 0820-00				€ 31.589,63
0889-01	VBS Eke	Sociale voordelen van het onderwijzend personeel van het vrij onderwijs	toelage schoolzwemmen - schooljaar 2015-2016	€ 4.274,60
		Subsidies en instellingen ten dienste van gezinnen	toelage oudercomités - 2016	€ 4.060,00
Totaal 0889-01				€ 8.334,60

Beleidsitem	Beleidsitem omschrijving	Algemene rekening omschrijving	Omschrijving	Totaal
0889-02	VBS Nazareth	Sociale voordelen van het onderwijzend personeel van het vrij onderwijs	toelage schoolzwemmen - schooljaar 2015-2016	€ 6.719,30
		Subsidies en instellingen ten dienste van gezinnen	toelage oudercomités - 2016	€ 7.520,00
Totaal 0889-02				€ 14.239,30
0889-03	School van Morgen	Subsidies en instellingen ten dienste van gezinnen	toelage oudercomités - 2016	€ 2.680,00
Totaal 0889-03				€ 2.680,00
0900-00	Sociale bijstand	Bijdragen werkingskosten van andere overheidsinstellingen	OCMW - dotatie 2016	€ 1.677.542,15
Totaal 0900-00				€ 1.677.542,15
0909-00	Overige verrichtingen inzake sociaal beleid	Subsidies en instellingen ten dienste van gezinnen	bijzondere toelage 2016 - GR 07.03.2016	€ 1.147,45
Totaal 0909-00				€ 1.147,45
0945-00	Kinderopvang	Subsidies en instellingen ten dienste van gezinnen	bijzondere toelage 2016 - GR 07.03.2016	€ 135,00
Totaal 0945-00				€ 135,00
0949-00	Overige gezinshulp	Rechtstreekse premies en subsidies aan gezinnen	bijzondere toelage 2016 - GR 07.03.2016	€ 1.627,00
			tussenkost schoolvervoer	€ 1.740,00
			toelage duurzaam bouwen & verbouwen	€ 3.405,19
Totaal 0949-00				€ 6.772,19
0959-00	Overige verrichting betreffende ouderen	Subsidies en instellingen ten dienste van gezinnen	bijzondere toelage 2016 - GR 07.03.2016	€ 750,00
			Ouderenadviesraad - werkingstoelage 2016	€ 1.600,00
Totaal 0959-00				€ 2.350,00
0980-00	Sociale geneeskunde	Bijdragen werkingskosten van andere overheidsinstellingen	bijdrage drugpunt - 2016	€ 7.313,80
		Subsidies en instellingen ten dienste van gezinnen	bijzondere toelage 2016 - GR 07.03.2016	€ 820,60
			Lokaal Gezondheidsoverleg Gezond + - werkingsbijdrage 2016	€ 1.383,96
Totaal 0980-00				€ 9.518,36
0984-00	Ontsmetting en openbare reiniging	Subsidies en instellingen ten dienste van gezinnen	bijzondere toelage 2016 - GR 07.03.2016	€ 500,00
Totaal 0984-00				€ 500,00
Eindtotaal				€ 4.066.253,36

Toelichting bij de samenvatting van de algemene rekeningen

- Toelichting bij de balans (TJ7)
- Proef- en saldibalans per 31/12/2016
- Waarderingsregels
- De niet in de balans opgenomen rechten en verplichtingen
- Overzicht van de deelnemingen
- Overzicht van de vorderingen op lange termijn
- Overzicht van de schulden op lange termijn
- Diverse toelichtingen

Schema TJ7: De toelichting bij de balans

1. Mutatiestaat van de financiële vaste activa

	Boekwaarde op 1/1	Investerings	Desinvesteringen	Herwaarderings	Waardeverminderingen	Boekwaarde op 31/12
A. Extern verzelfstandigde agentschappen	€ 25.000,00	€ 0,00	€ 0,00	€ 0,00	€ 0,00	€ 25.000,00
B. Intergemeentelijk samenwerkingsverbanden en soortgelijke entiteiten	€ 13.597.009,23	€ 0,00	€ 0,00	€ 99.645,69	€ 0,00	€ 13.696.654,92
C. Publiek-Private Samenwerkingsverbanden	€ 0,00	€ 0,00	€ 0,00	€ 0,00	€ 0,00	€ 0,00
D. OCMW-verenigingen	€ 0,00	€ 0,00	€ 0,00	€ 0,00	€ 0,00	€ 0,00
E. Andere financiële vaste activa	€ 0,00	€ 0,00	€ 0,00	€ 0,00	€ 0,00	€ 0,00
Totaal financiële vaste activa	€ 13.622.009,23	€ 0,00	€ 0,00	€ 99.645,69	€ 0,00	€ 13.721.654,92

2. Mutatiestaat van de materiële vaste activa

	Boekwaarde op 1/1	Investerings	Desinvesteringen	Herwaarderings	Afschrijvingen	Waardeverminderingen	Boekwaarde op 31/12
I. Gemeenschapsgoederen	€ 64.895.577,36	€ 2.700.300,84	€ 74.960,26		€ 1.781.324,01	€ 0,00	€ 65.739.593,93
A. Terreinen en gebouwen	€ 48.452.257,00	€ 1.022.834,60	€ 17.008,86		€ 526.498,12	€ 0,00	€ 48.931.584,62
B. Wegen en overige infrastructuur	€ 9.707.107,33	€ 1.356.696,44	€ 57.951,40		€ 779.175,66	€ 0,00	€ 10.226.676,71
C. Installaties, machines en uitrusting	€ 158.650,75	€ 4.813,02	€ 0,00		€ 58.316,88	€ 0,00	€ 105.146,89
D. Meubilair, kantooruitrusting en rollend materieel	€ 328.487,97	€ 315.956,78	€ 0,00		€ 172.045,66	€ 0,00	€ 472.399,09
E. Leasing en soortgelijke rechten	€ 6.249.034,31	€ 0,00	€ 0,00		€ 245.287,69	€ 0,00	€ 6.003.746,62
F. Erfgoed	€ 40,00	€ 0,00	€ 0,00		€ 0,00	€ 0,00	€ 40,00
II. Bedrijfsmatige materiële vaste activa	€ 5.463,15	€ 6.355,80	€ 0,00		€ 905,18	€ 0,00	€ 10.913,77
A. Terreinen en gebouwen	€ 5.463,15	€ 6.355,80	€ 0,00		€ 905,18	€ 0,00	€ 10.913,77
B. Installaties, machines en uitrusting	€ 0,00	€ 0,00	€ 0,00		€ 0,00	€ 0,00	€ 0,00
C. Meubilair, kantooruitrusting en rollend materieel	€ 0,00	€ 0,00	€ 0,00		€ 0,00	€ 0,00	€ 0,00
D. Leasing en soortgelijke rechten	€ 0,00	€ 0,00	€ 0,00		€ 0,00	€ 0,00	€ 0,00
III. Overige materiële vaste activa	€ 133.817,73	€ 0,00	€ 0,00	€ 0,00	€ 7.517,13	€ 0,00	€ 126.300,60
A. Terreinen en gebouwen	€ 133.817,73	€ 0,00	€ 0,00	€ 0,00	€ 7.517,13	€ 0,00	€ 126.300,60
B. Roerende goederen	€ 0,00	€ 0,00	€ 0,00	€ 0,00	€ 0,00	€ 0,00	€ 0,00
Totaal materiële vaste activa	€ 65.034.858,24	€ 2.706.656,64	€ 74.960,26	€ 0,00	€ 1.789.746,32	€ 0,00	€ 65.876.808,30

3. Mutatiestaat van de financiële schulden

	Boekwaarde op 1/1	Nieuwe leningen /leasings	Aflossingen	Overboekingen LT naar KT	Boekwaarde op 31/12
I. Financiële schulden op lange termijn	€ 7.227.774,62	€ 0,00	€ 0,00	€ -560.360,62	€ 6.667.414,00
A. Financiële schulden ten laste van het bestuur	€ 7.227.774,62	€ 0,00	€ 0,00	€ -560.360,62	€ 6.667.414,00
1. Leningen ten laste van het bestuur	€ 1.749.912,90	€ 0,00	€ 0,00	€ -192.167,70	€ 1.557.745,20
2. Leasings ten laste van het bestuur	€ 5.477.861,72	€ 0,00	€ 0,00	€ -368.192,92	€ 5.109.668,80
B. Financiële schulden ten laste van derden	€ 0,00	€ 0,00	€ 0,00	€ 0,00	€ 0,00
1. Leningen ten laste van derden	€ 0,00	€ 0,00	€ 0,00	€ 0,00	€ 0,00
2. Leasings ten laste van derden	€ 0,00	€ 0,00	€ 0,00	€ 0,00	€ 0,00
II. Schulden op korte termijn	€ 631.382,23	€ 0,00	€ -631.382,23	€ 560.360,62	€ 560.360,62
A. Financiële schulden ten laste van het bestuur	€ 631.382,23	€ 0,00	€ -631.382,23	€ 560.360,62	€ 560.360,62
1. Leningen ten laste van het bestuur	€ 275.805,02	€ 0,00	€ -275.805,02	€ 192.167,70	€ 192.167,70
2. Leasings ten laste van het bestuur	€ 355.577,21	€ 0,00	€ -355.577,21	€ 368.192,92	€ 368.192,92
B. Financiële schulden ten laste van derden	€ 0,00	€ 0,00	€ 0,00	€ 0,00	€ 0,00
1. Leningen ten laste van derden	€ 0,00	€ 0,00	€ 0,00	€ 0,00	€ 0,00
2. Leasings ten laste van derden	€ 0,00	€ 0,00	€ 0,00	€ 0,00	€ 0,00
Totaal financiële schulden	€ 7.859.156,85	€ 0,00	€ -631.382,23	€ 0,00	€ 7.227.774,62

4. De mutatiestaat van het nettoactief

	Overig nettoactief	Herwaarderings-reserve	Gecumuleerd resultaat	Investerings-subsidies en schenkingen	Totaal
I. Balans op einde boekjaar 2014	€ 68.281.784,28	€ 0,00	€ -1.700.493,84	€ 3.535.918,91	€ 70.117.209,35
II. Boekhoudkundige wijzigingen	€ 0,00	€ 0,00	€ 0,00	€ 0,00	€ 0,00
III. Herwerkte balans	€ 68.281.784,28	€ 0,00	€ -1.700.493,84	€ 3.535.918,91	€ 70.117.209,35
IV. Mutaties in het nettoactief boekjaar 2015		€ 2.943.498,56	€ 5.109.070,71	€ -103.186,64	€ 7.949.382,63
A. Netto mutatie direct opgenomen in het nettoactief		€ 2.943.498,56		€ -103.186,64	€ 2.840.311,92
1. Toevoeging aan herwaarderingen		€ 2.943.498,56			€ 2.943.498,56
2. Terugneming van herwaarderingen (-)		€ 0,00			€ 0,00
3. Toevoegingen aan investeringssubsidies en schenkingen				€ 134.521,51	€ 134.521,51
4. Afschrijving van investeringssubsidies en schenkingen (-)				€ -237.708,15	€ -237.708,15
B. Overschot/tekort van het boekjaar 2015			€ 5.109.070,71		€ 5.109.070,71
V. Balans op einde boekjaar 2015	€ 67.139.184,53	€ 2.943.498,56	€ 3.408.576,87	€ 3.432.732,27	€ 76.923.992,23
VI. Mutaties in het nettoactief boekjaar 2016		€ 99.645,69	€ 975.856,22	€ 612.570,88	€ 1.688.072,79

Schema TJ7: De toelichting bij de balans

A. Netto mutatie direct opgenomen in het nettoactief		€ 99.645,69		€ 612.570,88	€ 712.216,57
1. Toevoeging aan herwaarderingen		€ 99.645,69			€ 99.645,69
2. Terugneming van herwaarderingen (-)		€ 0,00			€ 0,00
3. Toevoegingen aan investeringssubsidies en schenkingen				€ 868.653,81	€ 868.653,81
4. Afschrijving van investeringssubsidies en schenkingen (-)				€ -256.082,93	€ -256.082,93
B. Overschot/tekort van het boekjaar 2016			€ 975.856,22		€ 975.856,22
VII. Balans op einde boekjaar 2016	€ 67.139.184,53	€ 3.043.144,25	€ 4.384.433,09	€ 4.045.303,15	€ 78.612.065,02

Filters

Boekjaar: 2016

Budgettaire entiteit: BESTUUR

AR	AR-OMSCHRIJVING	31/12/2015	DEBET	CREDIT	31/12/2016
10900000	Saldo beginbalans	-67.139.184,53		67.139.184,53	-67.139.184,53
12200000	Herwaarderingsreserves op financiële vaste activa	-2.943.498,56		3.043.144,25	-3.043.144,25
14000000	Overgedragen overschot - overgedragen tekort	-3.408.576,87		4.384.433,09	-4.384.433,09
15000100	Investeringsubsidies en -schenkingen in kapitaal op korte termijn	-6.776.210,53	107.139,31	7.752.003,65	-7.644.864,34
15000109	Afschrijvingen op Investeringsubsidies en -schenkingen in kapitaal op KT	3.622.896,32	3.852.534,27		3.852.534,27
15200000	Investeringsubsidies in de vorm van terugbetaling van leningen	-1.672.314,49		1.672.314,49	-1.672.314,49
15200009	Investeringsubsidies in de vorm van terugbetaling van - in result...	1.392.896,43	1.419.341,41		1.419.341,41
16000000	Voorzieningen voor pensioenen en soortgelijke verplichtingen	-2.268.122,10		2.313.268,35	-2.313.268,35
16100000	Voorzieningen voor overige risico's en kosten				
17210000	Andere leasingschulden en soortgelijke schulden	-5.477.861,72	368.192,92	5.477.861,72	-5.109.668,80
17330100	Schulden aan kredietinstellingen aangegaan door het bestuur	-1.749.912,90	192.167,70	1.749.912,90	-1.557.745,20
17400000	Overige leningen				
21100000	Software		4.410,45		4.410,45
21100009	Software - Geboekte afschrijvingen			882,09	-882,09
21400000	Plannen en studies	471.423,64	498.426,18		498.426,18
21400007	Plannen en studies - Activa in aanbouw	29.265,79	29.265,79	13.907,26	15.358,53
21400009	Plannen en studies - Geboekte afschrijvingen	-338.147,62		400.588,75	-400.588,75
22000100	Terreinen - gemeenschapsgoederen	39.621.432,53	39.628.341,29	2.533,40	39.625.807,89
22100100	Gebouwen - gemeenschapsgoederen	16.980.311,52	18.013.725,47	17.075,84	17.996.649,63
22100107	Gebouwen - gemeenschapsgoederen - Activa in aanbouw	17.008,86	17.008,86	17.008,86	
22100109	Gebouwen - gemeenschapsgoederen - Geboekte afschrijvingen	-8.330.431,54		8.827.666,33	-8.827.666,33
22200000	Bebouwde terreinen - gemeenschapsgoederen	430.276,67	432.397,80		432.397,80
22200009	Bebouwde terreinen - gemeenschapsgoederen - Geboekte afschrijvingen	-266.341,04		295.604,37	-295.604,37
22400100	Wegen	17.241.899,59	18.802.007,85	203.411,82	18.598.596,03
22400107	Wegen - Activa in aanbouw	159.823,69	159.823,69	57.951,40	101.872,29
22400109	Wegen - Geboekte afschrijvingen	-12.026.746,09		12.718.598,20	-12.718.598,20
22500000	Overige infrastructuur betreffende de wegen	451.236,89	451.236,89		451.236,89
22500009	Overige infrastructuur betreffende de wegen - Geboekte afschrijvingen	-350.718,13		378.167,65	-378.167,65
22600000	Waterlopen en waterbekkens	316.460,63	316.460,63		316.460,63
22600009	Waterlopen en waterbekkens - Geboekte afschrijvingen	-170.806,28		180.396,00	-180.396,00
22800000	Overige onroerende infrastructuur	11.349.596,21	11.349.596,21		11.349.596,21
22800009	Overige onroerende infrastructuur - Geboekte afschrijvingen	-7.263.639,18		7.313.923,49	-7.313.923,49
22910100	Gebouwen - niet-gemeenschapsgoederen	5.732,76	12.136,96	48,40	12.088,56
22910107	Gebouwen - niet-gemeenschapsgoederen - Activa in aanbouw				
22910109	Gebouwen - niet-gemeenschapsgoederen - Geboekte afschrijvingen	-269,61		1.174,79	-1.174,79
23000000	Installaties, machines en uitrusting - gemeenschapsgoederen	1.209.118,67	1.213.931,69		1.213.931,69
23000009	Installaties, machines en uitrusting - gemeenschapsgoe - Geboekte a...	-1.050.467,92		1.108.784,80	-1.108.784,80
24000100	Meubilair, kantooruitrusting en rollend materieel - gemeenschapsgoederen	1.329.336,24	1.654.145,61	8.852,59	1.645.293,02
24000109	Meubilair, kantooruitrusting en rollend materieel - ge - Geboekte a...	-1.000.848,27		1.172.893,93	-1.172.893,93
25000000	Terreinen en gebouwen in leasing - gemeenschapsgoederen	8.094.493,72	8.094.493,72		8.094.493,72
25000009	Terreinen en gebouwen in leasing - gemeenschapsgoedere - Geboekte a...	-1.845.459,41		2.090.747,10	-2.090.747,10
26000000	Terreinen en gebouwen - overige materiële vaste activa	84.236,18	84.236,18		84.236,18
26100000	Terreinen en gebouwen - overige materiële vaste activa	115.608,30	115.608,30		115.608,30
26100009	Terreinen en gebouwen - overige materiële vaste activa - Geboekte a...	-66.026,75		73.543,88	-73.543,88
27000000	Onroerend erfgoed	1,00	1,00		1,00
27500000	Roerend erfgoed	39,00	39,00		39,00
28000000	Belangen in extern verzelfstandigde agentschappen - aanschaffingswaarde	25.000,00	25.000,00		25.000,00
28010000	Belangen in extern verzelfstandigde agentschappen - nog te storten ...				
28100000	Belang. in intergem. samenwerk. en soortg. ent. - AW	10.757.904,22	10.757.904,22		10.757.904,22
28110000	Belang. in intergem. samenwerk. en soortg. ent. - te storten (-)	-104.393,55		104.393,55	-104.393,55
28180000	Belang. in intergem. samenwerk. en soortg. ent. - geb. meerwaarde	2.943.498,56	3.043.144,25		3.043.144,25
29030000	Vorderingen wegens toegestane leningen - nominale waarde	1.653.913,14	1.653.913,14	61.985,00	1.591.928,14
29030200	Vorderingen wegens toegestane leningen AG - nominale waarde		435.392,88	46.270,18	389.122,70
40000100	Operationele vorderingen uit ruiltransacties - nominale waarde	691.374,85	1.309.316,63	1.169.005,58	140.311,05
40020000	Vorderingen wegens toegestane leningen - nominale waarde		68.098,82	61.985,00	6.113,82
40050100	Andere niet-operationele vorderingen uit ruiltransacties - nominale waarde	3.975,62	722.401,35	706.564,80	15.836,55
40050200	Vorderingen R/C AG Nazareth		529.559,18		529.559,18

AR	AR-OMSCHRIJVING	31/12/2015	DEBIT	CREDIT	31/12/2016
40050300	Vorderingen op intercommunales - R/C Figga		6.200,00		6.200,00
40401000	Te innen opbrengsten uit ruiltransacties	79.975,47	748.690,40	743.510,48	5.179,92
40500100	Borgtochten betaald in contanten	221.699,70	222.799,90	4.163,60	218.636,30
40600000	Vooruitbetalingen op ruiltransacties	78.168,33	1.577.430,23	1.568.865,62	8.564,61
40600010	Vooruitbetalingen op ruiltransacties - Belfius card GBS (PVM)	63,30	63,30	63,30	
40600011	Vooruitbetalingen op ruiltransacties - Belfius card BKO (SD)	71,86	71,86	71,86	
40700000	Werkingsvorderingen uit ruiltransacties - dubieuze debiteuren	43.495,53	107.018,63	43.495,53	63.523,10
40900000	Operationele vorderingen uit ruiltransacties - geboekte waardevermi...	-22.347,25	22.347,25	41.080,97	-18.733,72
41100000	Terug te vorderen btw		1.731,42	1.731,42	
41300100	Vorderingen uit fiscale opbrengsten	42.479,60	100.515,96	78.632,67	21.883,29
41340100	Vorderingen uit fiscale opbrengsten	1.282.940,93	11.062.737,80	10.052.729,65	1.010.008,15
41400000	Te innen opbrengsten uit niet-ruiltransacties	80,44	68.767,71	65.748,34	3.019,37
41510100	Vorderingen wegens investeringssubsidies		975.793,12	144.441,94	831.351,18
41530000	Vorderingen wegens werkingsubsidies	132.725,00	6.584.579,95	6.380.566,84	204.013,11
41600000	Diverse operationele vorderingen uit niet-ruiltransacties - nominaal bedrag		39.545,98	39.465,98	80,00
41610000	Diverse niet-operationele vorderingen uit niet-ruiltransacties - no...		22,88	22,88	
41700000	Operationele vorderingen uit niet-ruiltransacties - dubieuze debiteuren	33.769,40	76.961,03	33.769,40	43.191,63
41900000	Operationele vord. uit niet-ruiltransacties - geb. waardeverminderingen (-)	-13.456,86	13.456,86	26.228,29	-12.771,43
42210000	Andere leasingschulden en soortgelijke schulden	-355.577,21	543.665,88	911.858,80	-368.192,92
42330100	Schulden aan kredietinstellingen aangegaan door het bestuur	-275.805,02	463.893,69	656.061,39	-192.167,70
42400100	Overige leningen				
43000000	Kredietinstellingen - Leningen op rekening met vaste termijn				
43300100	Kredietinstellingen - Schulden in rekening-courant		580,92	580,92	
44000100	Leveranciers	-589.660,62	7.760.749,34	8.345.540,78	-584.791,44
44400000	Te ontvangen facturen		386.106,57	386.106,57	
44520000	Vervallen kapitaalaflossingen en vervallen intrest inzake leasingsschulden	-132.152,84	784.653,91	916.606,23	-131.952,32
44530100	Vervallen kapitaalaflossingen en vervallen intrest aan kredietinstellingen	-75.739,44	882.897,33	909.743,30	-26.845,97
44540000	Vervallen kapitaalaflossingen en vervallen intrest voor overige leningen				
44600000	Te betalen toegestane leningen		412.257,79	412.257,79	
44910000	Ontvangen vooruitbetalingen op ruiltransacties	-13.046,99	9.521,58	14.939,72	-5.418,14
44920100	Te betalen en terug te betalen borgtochten	-3.357,73	3.105,00	3.357,73	-252,73
44930100	Borgtochten ontvangen in contanten	-222.018,17	1.119,60	224.620,57	-223.500,97
44990000	Andere overige schulden uit ruiltransacties		63.466,28	63.466,28	
45300100	Ingehouden bedrijfsvoorheffing	-99.820,94	1.665.459,25	1.701.974,63	-36.515,38
45400100	Rijksdienst voor Sociale Zekerheid	-192.843,56	1.440.092,51	1.646.352,97	-206.260,46
45500100	Bezoldigingen	-105.285,88	2.533.754,83	2.586.635,02	-52.880,19
45900000	Andere sociale schulden		17.692,47	23.092,27	-5.399,80
45910100	Kostenvergoeding voor CBS en MAT				
46000000	Voorzieningen voor pensioenen en soortgelijke verplichtingen	-90.851,96	90.851,96	186.532,96	-95.681,00
46100000	Voorzieningen voor vakantiegeld	-215.413,90		216.335,32	-216.335,32
47500000	Te betalen btw	-50.216,81	370.914,33	427.669,73	-56.755,40
47600100	Andere te betalen belastingen en taksen		4.805,77	4.805,77	
48200000	Ontvangen voorschotten en terugbetalingen inzake subsidies	-37.873,15	37.802,63	38.498,05	-695,42
48300000	Ontvangen vooruitbetalingen op niet-ruiltransacties	-180,00	100.688,29	100.751,49	-63,20
48900000	Andere overige schulden uit niet-ruiltransacties	-397.648,86	5.359.895,07	5.404.766,42	-44.871,35
48900010	Andere diverse schulden: r/c AG Nazareth		1.134.561,56	1.134.561,56	
48900020	Andere diverse schulden: R/C Personaz			2.380,00	-2.380,00
49000000	Over te dragen kosten				
49300000	Over te dragen opbrengsten				
49430100	Vorderingen wegens toegestane leningen die binnen het jaar vervallen	61.985,00	147.105,09	85.120,09	61.985,00
49430200	Vorderingen wegens toegestane leningen AG die binnen het jaar vervallen		23.135,09	6.113,82	17.021,27
49999991	Te identificeren inningen Alfa en winbel		2.251.235,86	2.251.235,86	
49999992	Wachtrekeningen bijdrage pensioen mandatarissen				
49999993	Wachtrekeningen ten onrechte ontvangen sommen				
49999999	Wachtrekeningen		10.074.424,59	10.074.424,59	
53001313	Belfius Tre@sury+	3.820.951,15	6.234.528,34	5.950.271,41	284.256,93
53002313	FORTIS Spaarrekening 65-29				
53002323	FORTIS Spaarrekening 43-14				
53002333	BNP PARIBAS FORTIS Spaarrekening 65-71	709.487,11	715.471,63	604.897,68	110.573,95
53002343	BNPPF Growth deposit account -8126	208.672,56	209.307,42	34.661,15	174.646,27
53003313	ING Flexibonus account	71,93	72,01	0,02	71,99

AR	AR-OMSCHRIJVING	31/12/2015	DEBET	CREDIT	31/12/2016
53003323	ING Business account	895,35	895,35		895,35
53003333	Pensioenverzekering Ethias - FP 411109001				
53004313	KBC Spaarrekening	508.177,79	508.697,82	15,60	508.682,22
53005313	VDK Spaarrekening+		1.800.000,00		1.800.000,00
55001010	Belfius RC	711.616,95	21.516.728,21	20.426.575,50	1.090.152,71
55001012	Kredietinstellingen		9.666.558,29	9.666.558,29	
55001023	Toelagen/leningsgelden				
55001033	Belfius gemeentebelastingen	5.109,49	1.103.304,25	1.091.374,23	11.930,02
55001043	Belfius BKO	1.000,00	177.047,91	176.047,91	1.000,00
55001053	Belfius GBS	1.000,00	129.548,70	128.548,70	1.000,00
55001063	Belfius containerpark	1.000,00	85.605,56	84.605,56	1.000,00
55001073	Belfius 91-83				
55001083	Belfius ALFA	1.000,00	471.176,32	470.176,32	1.000,00
55001084	Belfius - tijdelijk projecten		1.715,00		1.715,00
55001103	Debetkaart GBS (Philip)	213,47	7.074,40	6.304,61	769,79
55001113	Debetkaart BKO (Sofie)	62,88	512,88	359,93	152,95
55001123	Debetkaart VT (Sofie)	79,02	1.229,02	976,31	252,71
55001124	Debetkaart Gemeente		250,00	100,00	150,00
55002013	FORTIS universele rekening	759,02	674.271,17	172.233,20	502.037,97
55003013	ING zichtrekening	99,81	100,94	0,26	100,68
55004013	KBC Bedrijfsrekening	58.832,55	119.182,55	89,56	119.092,99
55005013	Postchequerekening	133.082,75	1.071.958,07	690.991,37	380.966,70
57000000	Kassen	4.946,86	220.523,86	218.475,77	2.048,09
58000000	Interne overboekingen		12.926.924,63	12.926.924,63	
58000818	Interne overboekingen - BC terminal 270818		3.917,55	3.917,55	
58000819	Interne overboekingen - BC terminal 270819		64.001,03	64.001,03	
60000100	Benodigdheden. Bureel	17.701,49	18.084,96	326,70	17.758,26
60000200	Benodigdheden. Rechstreekse verkoop	31.540,87	42.043,07	48,52	41.994,55
60000400	Benodigdheden. Wegen en waterlopen	28.646,33	57.972,00	3.951,03	54.020,97
60000500	Benodigdheden. Voertuigen		2.292,21		2.292,21
61000100	Huur en huurlasten van onroerende goederen	38.425,33	57.284,81	16.500,99	40.783,82
61000200	Huur en huurlasten cc's & sporthal		88.100,00	49.906,33	38.193,67
61030100	Benodigdheden. Gebouwen. Onderhoud en herstelling	27.862,10	33.338,20	3.876,21	29.461,99
61030200	Prestaties derden. Gebouwen. Onderhoud en herstelling	98.704,87	140.394,78	32.431,71	107.963,07
61100000	Elektriciteit	335.197,16	308.269,60	4.911,34	303.358,26
61110000	Gas	68.912,60	40.250,40	527,02	39.723,38
61120100	Stookolie gebouwen	10.448,52	4.339,39		4.339,39
61120200	Brandstof en olie voertuigen	20.255,25	23.916,80		23.916,80
61130000	Water	26.681,70	16.908,42	720,89	16.187,53
61200050	Verzekeringen Burgerlijke aansprakelijkheid & objectieve aansprakelijkheid		21.833,75	1.241,36	20.592,39
61200100	Verzekeringen: Onroerendgoederen, brand, ontploffing,...		8.992,16		8.992,16
61200150	Verzekeringen: voertuigen		9.506,67		9.506,67
61300050	Benodigdheden. Technische	88.550,08	103.821,63	605,61	103.216,02
61300100	Benodigdheden. Wegen en waterlopen	4.885,26	184,41		184,41
61300150	Benodigdheden. Prijsuitdelingen, speelgoed, enz.	4.514,51	4.929,52		4.929,52
61300200	Benodigdheden. Werkkledij	3.646,14	6.393,93		6.393,93
61300250	Benodigdheden. Sneeuwopruiming en ijzelbestrijding	16.661,65	4.903,24		4.903,24
61300300	Huur. Werkkledij	3.914,47	4.864,97		4.864,97
61300350	Huur. Technisch materiaal	21.366,54	28.577,38	9.522,70	19.054,68
61300400	Huur. Informaticamateriaal, bureaumateriaal en -meubilair	32.315,75	44.213,34	349,86	43.863,48
61300450	Huur. Materieel. Wegen en waterlopen	3.996,26	5.734,16	1.967,15	3.767,01
61300500	Collectie bibliotheek	39.842,10	39.961,78	34,95	39.926,83
61400050	Verzekeringen. Burgerlijke aansprakelijkheid & objectieve aansprakelijkheid	30.376,92	9.057,65	7.599,92	1.457,73
61400100	Verzekeringen. Onroerende goederen. Brand, ontploffing,	13.730,06			
61400150	Verzekeringen. Voertuigen	8.070,33	40,26		40,26
61400200	Erelonen en vergoedingen voor expertises	28.366,47	13.400,14		13.400,14
61400250	Erelonen en vergoedingen voor accountants, revisoren en consultants	27.211,51	68.062,48	22.385,00	45.677,48
61400300	Erelonen en vergoedingen voor advocaten, artsen en paramedici	4.496,51	7.144,17	350,00	6.794,17
61400350	Erelonen en vergoedingen voor optredens, lesgevers, gidsen e.a. Aut...	87.495,25	39.544,51	9.075,06	30.469,45
61400400	Erelonen en vergoedingen voor commissie's en jury's	9.725,00	9.365,00		9.365,00
61400450	Reis- en verblijfskosten gemeentepersoneel	11.854,32	13.134,05	2.714,80	10.419,25

AR	AR-OMSCHRIJVING	31/12/2015	DEBIT	CREDIT	31/12/2016
61400500	Erelonen. Vrijwilligers	13.502,20	13.815,96	15,61	13.800,35
61400900	Receptie- & representatiekosten		57.769,38	4.080,87	53.688,51
61500050	Arbeidsgeneeskundige dienst	12.722,37	13.457,29		13.457,29
61500100	Kosten maaltijdcheques	5.225,00	5.791,75	54,00	5.737,75
61500150	Sociaal secretariaat en human resources	61.734,33	62.385,52		62.385,52
61500200	Prestaties derden. Voertuigen	16.361,62	35.535,55		35.535,55
61500250	Prestaties derden. Wegen en waterlopen	367.640,05	384.162,84	703,39	383.459,45
61500300	Financieel beheer en beheer portefeuille	1.751,43	1.811,27	2,88	1.808,39
61500350	Beheer 2e pensioenpijler	70,16	76,28	0,50	75,78
61500400	Prestaties derden. Andere	622.095,50	648.223,16	7.894,43	640.328,73
61500410	Administratiekosten Ticketgang	3.653,34	3.084,03		3.084,03
61500450	Schoolreizen, uitstappen en openluchtklassen	41.475,27	51.340,73	291,60	51.049,13
61500500	Maaltijden	80.977,65	82.527,25	211,57	82.315,68
61500600	Zwembad	37.658,45	43.739,80		43.739,80
61500650	Gas-dossiers		3.280,00		3.280,00
61500700	Lidgeld	17.203,07	17.532,13		17.532,13
61500750	Beroepsopleiding personeel	14.581,89	20.567,81	395,00	20.172,81
61500800	Inrichten examens	69.077,00	18.161,94	323,13	17.838,81
61500900	Administratiekosten - personenbelasting	37.755,89	39.362,60		39.362,60
61600100	Verbruikskost. Informatica	140.307,53	148.906,72	7.448,33	141.458,39
61600200	Verbruikskost. Rollend materieel. Diverse kosten	2.445,52	3.398,44	1.562,86	1.835,58
61600300	Verbruikskost. Telefoon	70.793,59	64.179,19	7,37	64.171,82
61600400	Verbruikskost. Portkosten	55.261,23	48.909,56		48.909,56
61600500	Verbruikskost. Boeken, documentatie en abonnementen (intern gebruik)	8.776,57	9.066,90	67,99	8.998,91
62000010	Wedden van de gemeentemandarissen	266.093,80	253.116,29	3.547,71	249.568,58
62000020	Presentiegelden van de gemeentemandarissen	45.900,00	44.000,00		44.000,00
62000030	Vakantiegeld van de gemeentemandarissen	14.046,76	15.412,54		15.412,54
62000990	Andere vergoedingen mandatarissen				
62010010	Bezoldigingen vastbenoemd personeel	1.143.590,71	1.101.008,96	8.008,54	1.093.000,42
62010030	Vakantiegeld vastbenoemd personeel	95.020,54	89.111,02		89.111,02
62020010	Bezoldigingen gesubsidieerde contractuelen	298.873,34			
62020030	Vakantiegeld gesubsidieerde contractuelen	57.891,77	11.344,64		11.344,64
62040010	Bezoldigingen en rechtstreekse sociale voordelen - jobstudenten	28.273,06	28.867,77		28.867,77
62040020	Bezoldigingen en rechtstreekse sociale voordelen - monitoren				
62040030	Bezoldigingen en rechtstreekse sociale voordelen - vacatietoelage	4.770,98	4.638,40		4.638,40
62060010	Bezoldigingen contractueel personeel	1.201.829,94	1.656.148,72	12.044,09	1.644.104,63
62060030	Vakantiegeld contractueel personeel	59.076,31	121.204,42	4,68	121.199,74
62070010	Bezoldigingen onderwijzend personeel ten laste van het bestuur	75.763,20	58.110,23		58.110,23
62070030	Vakantiegeld onderwijzend personeel ten laste van het bestuur	4.172,65	3.111,13		3.111,13
62080010	Bezoldigingen onderwijzend personeel ten laste van andere overheden	1.545.844,65	1.633.083,71		1.633.083,71
62100110	Werkgeversbijdragen aan de RSZPPO - gemeentemandarissen	9.183,84	4.637,88		4.637,88
62110110	Werkgeversbijdragen aan de RSZPPO - vastbenoemd personeel	171.139,83	164.349,57	795,66	163.553,91
62110210	Werkgeversbijdragen pensioenen aan de RSZPPO - vastbenoemd personeel	325.273,77	311.490,11	1.589,82	309.900,29
62120110	Werkgeversbijdragen aan de RSZPPO - gesco personeel	18.095,90			
62120210	Werkgeversbijdragen pensioenen aan de RSZPPO - gesco personeel				
62160110	Werkgeversbijdragen aan de RSZPPO - contractueel personeel	363.273,56	496.829,41	3.145,61	493.683,80
62160120	Werkgeversbijdragen aan de RSZPPO - jobstudenten	1.535,21	1.567,54		1.567,54
62160210	Werkgeversbijdragen pensioenen aan de RSZPPO - contractueel personeel				
62180000	Werkgeversbijdragen wettelijke verzekeringen - onderw. pers. tlv an...		386.106,57		386.106,57
62190000	Werkgeversbijdragen wettelijke verzekeringen - Sociale Maribel (-)	-94.427,13	2.883,99	94.593,07	-91.709,08
62210110	Werkgeversbijdragen voor bovenwettelijke verzekeringen - GSDV vastbenoemd	1.656,31	60,00		60,00
62220100	Werkgeversbijdragen voor 2e pensioenpijler - contractueel personeel	15.285,25	21.819,24	108,27	21.710,97
62220110	Werkgeversbijdragen voor bovenwet. verzek. - GSDV contractueel personeel	2.170,17			
62220200	Werkgeversbijdrage voor 2e pensioenpijler - gesubsidieerd contractu...	3.217,81			
62300100	Maaltijdcheques	85.747,70	107.067,31	359,31	106.708,00
62310100	Reiskosten en andere geldelijke tegemoetkomingen voor politiek personeel	1.172,35	1.030,46		1.030,46
62310290	Andere tegemoetkomingen voor vastbenoemd personeel		3.390,57		3.390,57
62310390	Andere tegemoetkomingen voor gesubsidieerde contractuelen	10.464,61	10.730,48	220,00	10.510,48
62310490	Andere tegemoetkomingen voor onderwijzend personeel	8.076,84	8.195,06	27,56	8.167,50
62310990	Andere vergoedingen voor het gemeentepersoneel	3.500,00	5.712,00		5.712,00
62320100	Verzekeringen van arbeidsongevallen	41.209,21	39.515,46	2.770,37	36.745,09

AR	AR-OMSCHRIJVING	31/12/2015	DEBIT	CREDIT	31/12/2016
62330100	Bijdragen aan de arbeidsgeneeskundige dienst	2.277,43	2.351,74		2.351,74
62330210	Bijdragen aan de gemeentelijke sociale dienst		3.994,60		3.994,60
62390000	Andere personeelskosten	5.260,15	5.399,80		5.399,80
62400100	Pensioenen politiek personeel	87.122,28	94.741,20		94.741,20
63010000	Afschrijvingen op immateriële vaste activa	59.548,46	63.323,22		63.323,22
63020000	Afschrijvingen op materiële vaste activa	1.625.836,62	1.789.746,32		1.789.746,32
63400000	Waardevermindering op operationele vorderingen op korte termijn - t...	35.804,11	31.505,15		31.505,15
63410000	Waardevermindering op operationele vord. op korte termijn - terugneming (-)	-29.459,37		35.804,11	-35.804,11
63500000	Voorzieningen voor pensioenen en soortgelijke verplichtingen - toevoeging		140.827,25		140.827,25
63510000	Voorzieningen voor pens. en soortg. verplicht. - besteding en terug...	-170.882,93		90.851,96	-90.851,96
63600000	Voorzieningen voor vakantiegeld - toevoeging		921,42		921,42
63610000	Voorzieningen voor vakantiegeld - besteding en terugneming (-)	-15.147,82			
63700000	Voorzieningen voor andere risico's en kosten - toevoeging				
64010010	Roerende voorheffing	2.503,84	4.804,06	1,71	4.802,35
64090201	Belastingen en taken op onroerende goederen	5.978,24	2.450,37		2.450,37
64090901	Belastingen, taken en retributies, eigen aan de functie	1.070,47	1.309,30		1.309,30
64200000	Minderwaarde op realisatie van werkingsvorderingen	1.925,62	28.700,68	15.882,43	12.818,25
64300100	Receptie- en representatiekosten	56.535,66			
64300900	Nadelige kasverschillen				
64700100	Procedure- en vervolgingskosten	17.943,81	7.487,11	299,20	7.187,91
64700200	Kasverschillen negatief	9,97	6,50		6,50
64910020	Rechtstreekse premies en subsidies aan ondernemingen	2.461,04	2.172,06		2.172,06
64910030	Terugbetaling van exploitatiekosten aan ondernemingen				
64920010	Rechtstreekse premies en subsidies aan gezinnen	43.288,79	40.340,86		40.340,86
64920020	Lidmaatschapsbijdragen aan verenigingen van gemeentelijk belang	300,00			
64920030	Subsidies en instellingen ten dienste van gezinnen	138.305,59	155.199,90	1.528,71	153.671,19
64930240	Bijdrage financiële kosten van andere overheidsinstellingen	415,57	415,57		415,57
64930250	Bijdragen werkingskosten van andere overheidsinstellingen	3.459.216,68	4.691.173,07	1.011.524,63	3.679.648,44
64930430	Sociale voordelen van het onderwijzend personeel van het vrij onderwijs	9.016,80	10.993,90		10.993,90
64930450	Prijssubsidie Autonoom GemeenteBedrijf (AGB)	2.496,65	179.011,34		179.011,34
65000110	Leningen ten laste van de gemeente	28.120,15	17.209,36		17.209,36
65000130	Leasingschulden	226.756,92	217.510,98		217.510,98
65000200	Debetintresten op rekeningen		580,92	580,92	
65000910	Nalatigheids- of moratoriumintresten en gelijkaardige intresten		18,32	18,32	
65700200	Bijdragen in de exploitatieverliezen van intercommunale verenigingen				
65710100	Debetintresten op rekeningen	812,15	580,92		580,92
65710200	Nalatigheids- of moratoriumintresten	931,88	18,32		18,32
66300000	Minderwaarde op realisatie vaste activa				
66400100	Toegestane investeringssubsidies en definitieve bijdrage in het wer...	43.911,11	46.158,88	22.905,92	23.252,96
69300000	Over te dragen overschot van het boekjaar	5.151.307,76	975.856,22		975.856,22
70010010	Verkopen van goederen betreffende de functie	-349.268,31	859,75	281.425,60	-280.565,85
70030000	Toegangsgelden	-151.486,27	2.311,19	49.454,20	-47.143,01
70040000	Concessies	-29.103,26		1.688,16	-1.688,16
70050000	Retributies	-158.622,65	4.533,85	178.429,83	-173.895,98
70060000	Boetes op retributies			2.606,83	-2.606,83
70110100	Verhuringen van onroerende goederen aan ondernemingen en gezinnen	-72.037,08		51.439,49	-51.439,49
70110200	Verhuringen van onroerende goederen aan overheidsinstellingen	-3.250,05	41,40	6.099,42	-6.058,02
70120000	Verhuringen van roerende goederen	-4.057,75	75,00	4.265,25	-4.190,25
70210000	Rechtstreekse prestaties	-362.306,12	1.780,30	358.092,04	-356.311,74
70220000	Prestaties voor de overheidsinstellingen	-39,50		372,59	-372,59
70310110	Tussenkomsten van ouders in het leerlingenvervoer				
70310120	Tussenkomsten van ouders in de schoolmaaltijden	-72.643,60	107,60	74.410,00	-74.302,40
70310130	Tussenkomsten van ouders in het toezicht en de bijlessen	-17.570,25	19,20	17.750,70	-17.731,50
70310140	Tussenkomsten van ouders in de sneeuw- en openluchtclassen	-24.620,78		32.833,22	-32.833,22
70310500	Tussenkomsten voor wegen en waterlopen	-48.264,41		52.626,41	-52.626,41
70390000	Andere tussenkomsten en terugvorderingen	-1.765,95		880,33	-880,33
70500999	Opbrengsten uit erfpacht	-646.679,13	135.255,53	6,00	135.249,53
73000000	Opcentiemen op de onroerende voorheffing	-4.459.403,07	54.992,98	4.323.270,96	-4.268.277,98
73010000	Aanvullende belasting op de personenbelasting	-3.775.589,67	90.497,63	4.026.755,61	-3.936.257,98
73020000	Motorrijtuigen	-211.763,67	23.678,69	234.620,53	-210.941,84
73040000	Gewestbelasting op verwaarlozing woningen en gebouwen	-2.836,25		5.676,97	-5.676,97

Aanwezig: Danny Claeys
burgemeester-voorzitter,
Thomas Van Ongeval, Christiaan Van herzeele, Luc Deschamps, Viviane De Preester
Ivan Schaubroeck, Annemie De Gussem (toegevoegd schepenen, voorzitter ocmw)
schepenen,
Patricia Dhondt
gemeentesecretaris

Dagorde: BBC. Waarderingsregels. Vaststelling.

Het College,

Gelet op artikel 57 en 171 van het gemeentedecreet van 15 juli 2005, zijn latere wijzigingen en zijn uitvoeringsbesluiten;

Gelet op artikel 140 en volgende, in verband met de waarderingregels, van het besluit van de Vlaamse regering betreffende de beleids- en beheerscyclus van de gemeenten, de provincies en de openbare centra voor maatschappelijk welzijn van 25 juni 2010 en zijn latere wijzigingen;

Besluit:

Artikel 1 – Volgende waarderingsregels worden vastgesteld:

ALGEMENE PRINCIPES

INVESTERING OF EXPLOITATIE

Alle vermogensbestanddelen worden uitgedrukt en gewaardeerd aan hun gebruikswaarde. De gebruikswaarde van een activum stemt overeen met de toekomstige economische voordelen of het dienstverleningspotentieel dat het activum voor de gemeente zal opleveren.

Alle vermogensbestanddelen worden afzonderlijk gewaardeerd en voor dat bedrag in de balans opgenomen, na aftrek van de desbetreffende afschrijvingen en waardeverminderingen.

AANSCHAFFINGSWAARDE

De gemeente hanteert als algemene regel dat elk actiefbestanddeel gewaardeerd wordt tegen aanschaffingswaarde en neemt voor dat bedrag de bestanddelen op in de balans, onder aftrek van de gecumuleerde afschrijvingen en waardeverminderingen. In sommige gevallen kan het actief ook worden geherwaardeerd. Op deze algemene regel zijn hieronder afwijkingen bepaald.

Met de aanschaffingswaarde wordt bedoeld de aanschaffingsprijs (aankoopprijs + bijkomende kosten), de ruilwaarde, de vervaardigingsprijs (aanschaffingsprijs grondstoffen,...+ rechtstreekse

productiekosten), de schenkingswaarde (marktwaaarde van de goederen op het moment van de schenking of datum van het openvallen van de nalatenschap + belastingen en kosten) of de inbrengwaarde.

AFSCHRIJVINGEN EN WAARDEVERMINDERINGEN

Afschrijvingen drukken de slijtage uit van het actief met een beperkte gebruiksduur. Het afschrijvingsbedrag wordt per financieel boekjaar bepaald door het verschil tussen de boekhoudkundige waarde en de restwaarde te delen door de resterende gebruiksduur, uitgedrukt in jaren. Ten minste aan het einde van elk financieel boekjaar wordt de restwaarde en de gebruiksduur van de activa opnieuw geëvalueerd. De gemeente opteert ervoor de initiële afschrijvingsduur voor de diverse categorieën van activa te bepalen zoals opgenomen in bijgevoegde tabel.

De gemeente boekt waardeverminderingen op de aanschaffingswaarde van actiefbestanddelen om rekening te houden met (al dan niet als definitief aan te merken) ontwaardingen van activa bij de afsluiting van het boekjaar. Waardeverminderingen zijn correcties op de aanschaffingswaarde die niet voortvloeien uit hun *waarschijnlijke* nuttigheids- of gebruiksduur (bv. naar aanleiding van een schadegeval). Dit houdt in dat waardeverminderingen zowel mogelijk zijn voor activa met een beperkte (gebouwen) als een onbeperkte levensduur (gronden). Waardeverminderingen blijven niet behouden als de boekhoudkundige waarde van het activum daardoor op het einde van het boekjaar lager is dan de gebruikswaarde. In dat geval worden de waardeverminderingen teruggenomen.

HERWAARDERINGEN

Sommige activa kunnen worden geherwaardeerd om hun boekwaarde in overeenstemming te brengen met een marktwaaarde. Herwaardering is enkel toegestaan voor de financiële vaste activa en overige materiële vaste activa. Bij de herwaardering van een actief, wordt de volledige categorie waartoe dat actief behoort, geherwaardeerd. De overige materiële vaste activa met beperkte gebruiksduur worden op basis van deze geherwaardeerde waarde afgeschreven.

AFWIJKINGEN EN SPECIFIEKE WAARDERINGSREGELS

GELDBELEGGINGEN EN LIQUIDE MIDDELEN

De gemeente waardeert de liquide middelen en de geldbeleggingen, tegen de nominale waarde. De aandelen en vastrentende effecten worden bij verwerving geboekt en gewaardeerd tegen de aanschaffingswaarde.

De gemeente past op de liquide middelen en geldbeleggingen waardeverminderingen toe als blijkt dat de realisatiewaarde op de datum van de jaarafsluiting lager is dan de aanschaffingswaarde. Er zullen bovendien aanvullende waardeverminderingen geboekt worden om rekening te houden met de evolutie

van hun realisatie- of marktwaarde of met de risico's die inherent zijn aan de aard van de producten in kwestie of van de uitgevoerde activiteit.

VORDERINGEN OP KORTE TERMIJN

Vorderingen worden in de balans weergegeven tegen de nominale waarde. In geval er onzekerheid bestaat over de invorderbaarheid van bepaalde vorderingen, worden deze overgeboekt naar dubieuze debiteuren. Op de dubieuze debiteuren worden waardeverminderingen geboekt in functie van de ouderdom van de vordering, zijnde :

<i>Ouder dan 2 jaar - jonger dan 3jaar :</i>	<i>10%</i>
<i>Ouder dan 3 jaar- jonger dan 5 jaar :</i>	<i>40%</i>
<i>Ouder dan 5 jaar :</i>	<i>60%</i>

De gemeente opteert ervoor om ook waardeverminderingen toe te passen als hun realisatiewaarde op de datum van de jaarafsluiting lager is dan hun boekhoudkundige waarde.

VOORRADEN

De voorraden die de gemeente heeft verworven naar aanleiding van een ruiltransacties, waardeert ze tegen de aanschaffingswaarde of de marktwaarde op de balansdatum als die lager is. De waardering tegen een lagere marktwaarde, zal niet worden behouden als de marktwaarde achteraf hoger is dan de lagere waarde waartegen de voorraad werd gewaardeerd.

De voorraden die verworven zijn door niet-ruiltransacties, worden gewaardeerd tegen de marktwaarde op de datum van de verwerving. Deze zullen echter niet worden gewaardeerd indien ze gratis of tegen een symbolische prijs worden verdeeld of verbruikt worden in het productieproces van goederen die gratis of tegen een symbolische prijs worden verdeeld.

De gemeente opteert ervoor om initieel geen voorraden uit te drukken. In afwijking zal geopteerd worden voor de FIFO-waardering (waardering voorraden aan de 'recentste' aankooprijzen).

FINANCIEEL VASTE ACTIVA

Belangen of aandelen in rechtspersonen worden in de boekhouding opgenomen tegen hun aanschaffingswaarde. De aanschaffingswaarde van belangen of aandelen, ontvangen als vergoeding voor inbrengen die niet bestaan in contanten of die voortkomen uit de omzetting van vorderingen, stemt overeen met de conventionele waarde van de ingebrachte goederen en waarden of van de omgezette vorderingen. Als de conventionele waarde echter lager is dan de marktwaarde van de ingebrachte goederen en waarden of van de omgezette vorderingen, wordt de aanschaffingswaarde geherwaardeerd tot de hogere marktwaarde.

Er worden waardeverminderingen toegepast op de belangen en de aandelen die onder de financiële vaste activa zijn opgenomen in geval van duurzame minderwaarde of ontwaarding, verantwoord door de toestand, de rentabiliteit of de vooruitzichten van de entiteit waarin de belangen of de aandelen worden aangehouden. De gemeente zal ook op de vorderingen, inclusief de vastrentende effecten, die in de financiële vaste activa zijn opgenomen waardeverminderingen toepassen als er voor het geheel of een gedeelte van de vordering onzekerheid bestaat over de betaling ervan op de vervaldag.

MATERIËLE VASTE ACTIVA

De materiële vaste activa worden onderverdeeld in 3 categorieën. De **gemeenschapsgoederen** zijn de roerende en onroerende activa die worden aangewend binnen het 'maatschappelijk doel' van de organisatie, los van enige bedrijfseconomische activiteit. De **bedrijfsmatige activa** worden aangewend binnen een bedrijfsmatige context, dat betekent waar een bepaald rendement of zekere productiviteit kan worden gekoppeld aan de aangewende activa. De diensten verbonden aan deze activa worden aangeboden aan concurrentiële tarieven, die beogen zoveel als mogelijk de kosten verbonden aan deze diensten te dekken. De **overige activa** worden voor geen van vorige doeleinden aangewend, maar worden aangehouden als '(on)roerende reserve'. Deze activa zijn niet nuttig bij het functioneren van de gemeente, en kunnen mogelijks in de toekomst worden gerealiseerd ter financiering van andere investeringen.

Tot het **erfgoed** behoren de activa met historische, artistieke, wetenschappelijke, ... waarde. Erfgoed zal in veel gevallen weinig economische voordelen opleveren of weinig dienstenpotentieel inhouden. Deze hebben dus in principe geen gebruikswaarde. Daarom zal op de aanschafwaarde van deze activa een waardevermindering worden toegepast om de boekhoudkundige waarde terug te brengen tot € 1. Indien het actief dat behoort tot erfgoed wordt ingezet voor de uitvoering van het 'maatschappelijk doel' (bv. dienst toerisme in belfort), kan dat actief tóch een gebruikswaarde hebben. Dat actief wordt dan niet afgeschreven maar de waarde kan worden aangepast door het uitdrukken van waardeverminderingen.

Overige zakelijke rechten op onroerende goederen betreft de andere zakelijke rechten die de gemeente bezit op een onroerend goed als de vergoedingen bij aanvang van het contract werden vooruitbetaald (geactiveerde eenmalige vergoeding). Deze activa worden afgeschreven over de looptijd van de overeenkomst, tenzij de economische gebruiksduur van het actief waarop het zakelijk recht betrekking heeft, korter is.

De **gebruiksrechten voor materiële vaste activa** waarover de gemeente beschikt op grond van **leasing of gelijkaardige overeenkomsten** (bv. erfpacht) worden onder de activa opgenomen voor het gedeelte van de volgens de overeenkomst te storten termijnen, dat strekt tot de wedersamenstelling van de kapitaalwaarde van het goed waarop de overeenkomst betrekking heeft. De overeenkomstige schuld aan de passiefzijde waardeert de gemeente ieder jaar ten bedrage van het gedeelte van de in de volgende boekjaren te storten termijnen, dat strekt tot de wedersamenstelling van de kapitaalwaarde van het goed waarop de overeenkomst betrekking heeft. De duur van de afschrijvingsperiode wordt

geregeld door IAS17 en IPSAS13: indien het *redelijk zeker* is dat het geleasede actief overgenomen wordt bij het verstrijken van de leaseperiode (lichten van de aankoopoptie), zal het actief worden afgeschreven over de normale gebruiksduur van soortgelijke activa (die in volle eigendom zijn). Indien het *niet redelijk zeker* is dat het actief wordt overgenomen bij het verstrijken van de leaseperiode (aankoopoptie wordt niet gelicht), wordt het actief afgeschreven over de leaseperiode, tenzij de (economische) gebruiksduur korter is.

IMMATERIËLE VASTE ACTIVA

De immateriële vaste activa worden gewaardeerd aan aanschafwaarde, tenzij deze niet verworven zijn van derden. In dat geval worden ze gewaardeerd tegen de vervaardigingsprijs, als die niet hoger is dan een voorzichtige raming van de gebruikswaarde of van het toekomstige rendement of nut voor de gemeente van die vaste activa.

VORDERINGEN OP LANGE TERMIJN

Vorderingen worden in de balans weergegeven tegen de nominale waarde. Indien de inning van deze vorderingen twijfelachtig is, worden deze overgeboekt naar de post dubieuze debiteuren. Op dubieuze debiteuren worden correctie geboekt aan de hand van waardeverminderingen, om aan te duiden welk bedrag waarschijnlijk nog zal geïnd worden.

SCHULDEN

De schulden worden gewaardeerd tegen de nominale waarde.

NETTO-ACTIEF

De **ontvangen investeringssubsidies en schenkingen** worden geleidelijk in resultaat genomen (verrekend) volgens hetzelfde ritme als de afschrijvingen of de waardeverminderingen op de vaste activa waarvoor deze werden verkregen. Zolang een investering in uitvoering is en dus nog niet wordt afgeschreven, wordt de verkregen investeringssubsidie nog niet verrekend.

De **voorzieningen** worden stelselmatig gevormd voor bestaande verplichtingen die zeker zijn op balansdatum en waarvan de omvang betrouwbaar kan worden bepaald. Ze worden niet gevormd voor 'waarschijnlijke' verplichtingen en worden niet gehandhaafd als ze op het einde van het financieel boekjaar hoger zijn dan wat vereist is op basis van een actuele beoordeling van de risico's en kosten voor de gemeente.

Art. 2 – Volgende afschrijvingstermijnen worden vastgesteld:

Soort	Omschrijving	Inhoud	AFduur min	AFduur max	AFduur default	AFduur buitengewoon onderhoud	Restwaarde default
Materiële Vaste Activa	Terreinen	Deze rubriek bevat naast de onbebouwde terreinen ook de gronden van wegen (wegzate), gebouwen, waterlopen en kunst(bouw)werken.	0	0	0	0	0.00
Materiële Vaste Activa	Terreinen - aanleg en uitrusting	De <u>(afschrijfbare) aanleg en uitrusting op terreinen</u> (bv. verharding, omheining, ...) wordt opgenomen onder de rubriek 'bebouwde terreinen'.	5	15	5	5	0.00
Materiële Vaste Activa	Gebouwen - bedrijfsmatige		33	33	33	10	0.00
Materiële Vaste Activa	Gebouwen - bedrijfsmatig - onderhoudswerken	Onderhoudswerken aan gebouwen die niet worden opgenomen in de exploitatie, worden over een kortere termijn afgeschreven. Deze termijn hangt af van de aard van het onderhoudswerk en de impact op de gebruikswaarde van het gebouw.	5	15	10	10	0.00
Materiële Vaste Activa	Wegen - verharding, slijtlaag, voetpaden, fietspaden,	Onder <u>wegen</u> worden alle elementen van het weggennet opgenomen (verharding, slijtlaag, voetpaden, fietspaden, ...).	33	33	33		
Materiële Vaste Activa	Wegen - slijtlaag (vervangen)	Het aanbrengen of vervangen van de slijtlaag wordt afgeschreven over een kortere termijn.	5	5	5		

Materiële Vaste Activa	Wegen - overige infrastructuur (straatmeub., verkeerssign., wegbeplant., ...)	Onder de <u>overige infrastructuur betreffende de wegen</u> worden onder meer straatmeubilair, verkeerssignalisatie, wegbeplanting, ... opgenomen.	10	10	10		
Materiële Vaste Activa	Wegen - onderhoudswerken	<u>Onderhoudswerken aan wegen</u> die niet worden opgenomen in de exploitatie, worden over een kortere termijn afgeschreven. Deze termijn hangt af van de aard van het onderhoudswerk en de impact op de gebruikswaarde van de weg.	5	15	10		
Materiële Vaste Activa	Waterlopen en waterbekkens		33	33	33		
Materiële Vaste Activa	Waterlopen en waterbekkens - onderhoudswerken	<u>Onderhoudswerken aan waterlopen en waterbekkens</u> die niet worden opgenomen in de exploitatie, worden over een kortere termijn afgeschreven. Deze termijn hangt af van de aard van het onderhoudswerk en de impact op de gebruikswaarde.	5	15	10		
Materiële Vaste Activa	Overige onroerende infrastructuur (riol.nt, openb verl, nutsl en kunst(bouw)w.)	Onder overige onroerende infrastructuur worden onder meer het rioleringsnet, de openbare verlichting, nutsleidingen en kunst(bouw)werken opgenomen.	33	33	33		

Materiële Vaste Activa	Overige onroerende infrastructuur - onderhoudswerken	Onderhoudswerken aan overige onroerende infrastructuur die niet worden opgenomen in de exploitatie, worden over een kortere termijn afgeschreven. Deze termijn hangt af van de aard van het onderhoudswerk en de impact op de gebruikswaarde van de infrastructuur.	5	15	10		
Materiële Vaste Activa	Installaties, machines en uitrusting (werkmateriaal)	Onder de installaties, machines en uitrusting wordt onder meer opgenomen werkmateriaal (boormachines, grasmachines, hakselaars, brandweer-helmen- en kledij, reanimatietoestellen, keukengerei, diepvriezers, koelkasten, uitrusting van RVT's ,...	5	10	5		
Materiële Vaste Activa	Meubilair	Onder meubilair wordt onder meer opgenomen kasten, stoelen, banken, bureaus,... in de mate dat ze niet onroerend door bestemming zijn	10	10	10		
Materiële Vaste Activa	Kantooruitrusting	Onder kantooruitrusting wordt onder meer opgenomen faxtoestellen, kopieermachines, kopierversnietigers, tv's, dvd-spelers, ...	5	5	5		
Materiële Vaste Activa	Kantooruitrusting - informaticamateriaal	Gezien de snelle veroudering en technologische evolutie in het informaticamaterieel wordt deze rubriek over een kortere termijn afgeschreven. ... Informaticamateriaal bevat onder meer computers, computerschermen, beamers, laptops, ...	3	3	3		

Materiële Vaste Activa	Rollend materiaal	Rollend materiaal bevat onder meer fietsen, vrachtwagens, brandweerwagens, tractoren en andere voertuigen en hun toebehoren.	5	10	5		
Materiële Vaste Activa	Kunstwerken (geen erfgoed)		0	0	0		
Materiële Vaste Activa	Erfgoed		0	0	0		
Immateriële Vaste Activa	Kosten van onderzoek en ontwikkeling		5	5	5		
Immateriële Vaste Activa	Concessies, octrooien, licenties, knowhow, merken en soortgelijke rechten		5	5	5		
Immateriële Vaste Activa	Goodwill		5	5	5		
Immateriële Vaste Activa	Plannen en studies		5	5	5		

Aldus beslist in zitting, de datum als voormeld.
Namens het College van burgemeester en schepenen,

(Get.) Patricia Dhondt
gemeentesecretaris

(Get.) Danny Claeys
burgemeester - voorzitter

Patricia Dhondt
gemeentesecretaris

Voor eensluidend afschrift
te Nazareth op 5 juni 2014

Danny Claeys
burgemeester

GEMEENTE NAZARETH

OVERZICHT VAN DE DEELNEMINGEN 31/12/2016

RUBRIEK 28	INSTELLING	AANTAL	NOMINALE WAARDE	INGESCHREVEN	NOG TE VOLSTORTEN	HER/MIN WAARDERING	NETTO BOEKWAARDE
				10.782.904,22	104.393,55	3.043.144,25	13.721.654,92
281	Gaselwest Ae	220.549	9,53	3.343.692,07	0,00	2.827.355,41	6.171.047,48
281	Gaselwest Ag	20.178	69,02	337.510,84	0,00	215.788,84	553.299,68
281	IVM	11.351	25,00	802.325,00			802.325,00
281	FARYS - T-aandelen	6	2.480,00	14.880,00	11.160,00		3.720,00
281	FARYS - T aandelen uitgiftepremie			817,89			817,89
281	FARYS - Tk -aandelen	62	500,00	31.000,00	0,00		31.000,00
281	FARYS - D-aandelen	9	118.725,00	1.068.525,00	0,00		1.068.525,00
281	FARYS - D ² -aandelen	4	0,00	0,00	0,00		0,00
281	FARYS - Dk-aandelen	28	500,00	14.000,00	0,00		14.000,00
281	FARYS - Z-aandelen	4	862.500,00	3.450.000,00	0,00		3.450.000,00
281	FARYS - Z aandelen uitgiftepremie			782.293,00			782.293,00
281	FARYS - F1-aandelen	19	25,00	475,00	356,25		118,75
281	Gemeentelijke Holding	155	0,00	0,00			0,00
281	Gemeentelijke Holding - Cumulatief preferente B-aandelen	2.790	0,00	0,00	0,00		0,00
281	Volkshaard	200	12,50	2.500,00	1.875,00		625,00
281	Vlaamse Ardennen sociale huisvestingsmaatschappij	100	6,25	625,00	464,80		160,20
281	Intercommunale vereniging voor crematorium	9	2.478,94	22.310,42	0,00		22.310,42
281	Figga	25.456	25,00	636.400,00	90.125,00		546.275,00
281	Veneco	1.000	250,00	250.000,00	0,00		250.000,00
281	Kleine Landeigendom Het Volk cvba	22	25,00	550,00	412,50		137,50
280	AG Nazareth			25.000,00			25.000,00

VORDERINGEN OP LANGE TERMIJN

TOEGESTANE LENINGEN EN ANDERE RUILTRANSACTIES		Som bedrag van de leningen	Som omgezette bedragen	Som resterende schuld 31/12/2016	Voorziene aflossingen 2016 *	Werkelijke aflossingen 2016 *	Verschil werkelijk - voorzien	Som terug te betalen in 2017
2903	Vorderingen wegens toegestane leningen	2.898.247,93	2.898.247,93	2.060.057,11	61.985,00	68.098,82	6.113,82	79.006,27
	Leningen ten laste van derden	0,00	0,00	0,00	0,00	0,00	0,00	0,00
	Andere toegestane leningen	2.898.247,93	2.898.247,93	2.060.057,11	61.985,00	68.098,82	6.113,82	79.006,27
	Autonoom Provinciebedrijf Provinciale Zorgcentrum Lemberge	33.218,60	33.218,60	33.218,60			0,00	
	TMVW verkoop drinkwaterinstallaties	754.022,00	754.022,00	59.407,00	51.411,00	51.411,00	0,00	51.411,00
	TMVW - AquRio I	148.043,00	148.043,00	10.581,00	10.574,00	10.574,00	0,00	10.574,00
	TMVW - AquRio I - Herwaardering	270.535,26	270.535,26	270.535,26			0,00	
	Veneco - achtergestelde lening super dividend 2015	1.280.171,28	1.280.171,28	1.280.171,28			0,00	
	AG Nazareth: financiering investeringen 2016	412.257,79	412.257,79	406.143,97		6.113,82	6.113,82	17.021,27

* = inclusief aflossingen op volledig afgeloste leningen

2904	Vorderingen wegens tussenkomst in gewaarborgde leningen	0,00	0,00	0,00	0,00	0,00	0,00	0,00

* = inclusief aflossingen op volledig afgeloste leningen

2905	Andere niet-operationele vorderingen uit ruiltransacties	0,00	0,00	0,00	0,00	0,00	0,00	0,00

SCHULDEN OP LANGE TERMIJN

FINANCIËLE SCHULDEN		Som bedrag van de leningen	Som omgezette bedragen	Som resterende schuld 2016	Voorziene aflossingen 2016 *	Werkelijke aflossingen 2016 *	Verschil werkelijk - voorzien	Som terug te betalen in 2017
171	Obligatieleningen	0,00	0,00	0,00	0,00	0,00	0,00	0,00

* = inclusief aflossingen op volledig afgeloste leningen

172	Leasingschulden en soortgelijke schulden	8.094.570,25	8.094.570,25	5.477.861,72	355.577,21	355.577,21	0,00	368.192,92
	BELFIUS	8.094.570,25	8.094.570,25	5.477.861,72	355.577,21	355.577,21	0,00	368.192,92

* = inclusief aflossingen op volledig afgeloste leningen

1733	Schulden aan kredietinstellingen aangegaan door het bestuur	5.862.575,78	5.862.575,78	1.749.912,90	275.805,02	275.805,02	0,00	192.167,70
	Leningen ten laste van het bestuur	5.862.575,78	5.862.575,78	1.749.912,90	275.805,02	275.805,02	0,00	192.167,70
	BELFIUS	1.030.429,34	1.030.429,34	154.363,65	68.790,22	68.790,22	0,00	71.749,02
	BELFIUS (volledig terugbetaald in 2016)	2.423.771,10	2.423.771,10		86.596,12	86.596,12	0,00	
	BNP PARIBAS FORTIS	2.408.375,34	2.408.375,34	1.595.549,25	120.418,68	120.418,68	0,00	120.418,68
	Leningen ten laste van hogere overheden	0,00	0,00	0,00	0,00	0,00	0,00	0,00

Diverse toelichtingen

Rente op vreemd vermogen in de aanschaffingswaarde van materiële vaste activa en immateriële vaste activa

Niet van toepassing

Methoden en criteria voor waardering van bestellingen in uitvoering

Niet van toepassing

Afschrijving van kosten voor Onderzoek & Ontwikkelingen indien > 5 jaar

Niet van toepassing

Verantwoording herwaardering Financieel vaste activa en Overig materieel vaste activa

De herwaarderingen van het boekjaar vindt u terug in schema TJ7 (Toelichting bij de balans).

Bij de financiële vaste activa is er in 2015 een herwaarderingen van 99.645,69 euro op de aandelen van Gaselwest, waarvan 94.843,80 euro op de A-aandelen Elektriciteit en 4.801,89 euro op de A-aandelen Gas.

Wijziging van waarderingsregels + hun invloed op het vermogen, de financiële toestand en de staat van opbrengsten en kosten

Niet van toepassing

Risico's, verliezen en ontwaardingen

Niet van toepassing

Gebeurtenissen na balansdatum die feitelijk invloed hebben op balansdatum

Niet van toepassing

Invloed van opbrengsten en kosten van een ander boekjaar die invloed hebben op huidige rekening

Niet van toepassing

Correcties van fouten gevonden in boekjaar 2017 en in vorige boekjaren die invloed hebben op 2016

Niet van toepassing

Bedrag van de onder Immaterieel vaste activa opgenomen kosten van Onderzoek en Ontwikkeling

Niet van toepassing

Overige informatie

Niet van toepassing

Nummer visum	Datum Artikels	visum	financieel advies	weigering visum	Onderwerp	Categorie	TOTAAL
20160001		vorig jaar gebruikt					
20160002		vorig jaar gebruikt					
20160003		vorig jaar gebruikt					
20160004		vorig jaar gebruikt					
20160005	7/01/2016	2016/Z-05.01.03/0119-02/61500400/BESTUUR/MAT1/0/IE-GEEN	€ 16.000,00		Druk en postbedeling infokrant 2016	contract	€ 26.609,40
		2016/D1.1.1/0119-02/61500400/BESTUUR/CBS/0/IE-GEEN	€ 2.071,03				
		2016/Z-05.01.03/0119-02/61600400/BESTUUR/MAT1/0/IE-GEEN	€ 7.743,66				
		2016/D1.1.1/0119-02/61600400/BESTUUR/MAT1/0/IE-GEEN	€ 794,71				
20160006	7/01/2016	2016/B2.1.1/0703-01/61300500/BESTUUR/CBS/0/IE-GEEN	€ 636,00		Aankoop collectie POB	contract	€ 39.636,00
		2016/Z-09.01.01/0703-01/61300500/EBSTUUR/MAT4/IE-GEEN	€ 39.000,00				
20160007	7/01/2016	2016/Z-02.03.10/0119-01/61600100/BESTUUR/MAT1/0/IE-GEEN		€ 7.871,05	Aankoop software Bravo	contract	€ 7.871,05
20160008	7/01/2016	2016/Z-02.02.01/0740-01/62060010/BESTUUR/MAT1/0/IE-GEEN		€ 1.153,27	Bijkomende aanstelling contractueel zaalwachter sporthal voor 19/38 van 12/01/2016 t/m 14/02/2016	pers	€ 1.629,40
		2016/Z-02.02.01/0740-01/62160110/BESTUUR/MAT1/0/IE-GEEN		€ 356,94			
		2016/Z-02.02.01/0740-01/62220100/BESTUUR/MAT1/0/IE-GEEN		€ 11,64			
		2016/Z-02.02.01/0740-01/62060030/BESTUUR/MAT1/0/IE-GEEN		€ 0,00			
		2016/Z-02.02.01/0740-01/62300100/BESTUUR/MAT1/0/IE-GEEN		€ 102,00			
20160009	7/01/2016	2016/Z-02.02.01/0740-01/62060010/BESTUUR/MAT1/0/IE-GEEN		€ 1.231,53	Bijkomende aanstelling contractueel zaalwachter sporthal voor 19/38 van 12/01/2016 t/m 14/02/2016	pers	€ 1.732,72
		2016/Z-02.02.01/0740-01/62160110/BESTUUR/MAT1/0/IE-GEEN		€ 381,16			
		2016/Z-02.02.01/0740-01/62220100/BESTUUR/MAT1/0/IE-GEEN		€ 12,48			
		2016/Z-02.02.01/0740-01/62060030/BESTUUR/MAT1/0/IE-GEEN		€ 0,00			
		2016/Z-02.02.01/0740-01/62300100/BESTUUR/MAT1/0/IE-GEEN		€ 102,00			
20160010	11/01/2016	2016/Z-02.02.01/0110-01/62060010/BESTUUR/MAT1/0/IE-GEEN		€ 2.822,62	Aanstelling contractueel schoonmaakster voor 19/38 van 12/01/2016 t/m 11/03/2016	pers	€ 3.768,91
		2016/Z-02.02.01/0110-01/62160110/BESTUUR/MAT1/0/IE-GEEN		€ 873,62			
		2016/Z-02.02.01/0110-01/62220100/BESTUUR/MAT1/0/IE-GEEN		€ 28,38			
		2016/Z-02.02.01/0110-01/62060030/BESTUUR/MAT1/0/IE-GEEN		€ 0,00			
		2016/Z-02.02.01/0110-01/62300100/BESTUUR/MAT1/0/IE-GEEN		€ 42,00			
20160011	7/01/2016	2016/Z-02.03.13/0119-01/61400200/BESTUUR/MAT3/0/IE-GEEN		€ 10.285,00	Opmaak elektrische schema's diverse gebouwen	contract	€ 10.285,00
20160012	14/01/2016	2016/Z-07.02.01/0113-01/61500400/BESTUUR/MAT1/0/IE-GEEN	€ 15.000,00		Schoning en selectie statisch archief & mogelijke archiefconsultancy in de loop van 2016	contract	€ 15.000,00
20160013	14/01/2016	geschrapt					
20160014	14/01/2016	2016/Z-02.03.07/0119-01/24000100/BESTUUR/MAT1/VERVINV	€ 25.178,42		Aankoop computer materiaal voor administratie en gemeentelijke basisschool	contract	€ 27.428,96
		2016/Z-02.03.07/0800-04/24000100/EBSTUUR/MAT1/VERVINV3	€ 2.250,54				
20160015	21/01/2016	2016/Z-02.02.01/0750-00/62060010/BESTUUR/MAT1/0/IE-GEEN		€ 8.769,00	Aanstelling contractueel jeugdconsulent voor 38/38 van 26/01/2016 t/m 24/07/2016	pers	€ 19.000,82
		2016/Z-02.02.01/0750-00/62160110/BESTUUR/MAT1/0/IE-GEEN		€ 2.714,01			
		2016/Z-02.02.01/0750-00/62220100/BESTUUR/MAT1/0/IE-GEEN		€ 88,92			
		2016/Z-02.02.01/0750-00/62060030/BESTUUR/MAT1/0/IE-GEEN		€ 0,00			
		2016/Z-02.02.01/0750-00/62300100/BESTUUR/MAT1/0/IE-GEEN		€ 378,00			
		2016/Z-02.02.01/0750-00/61500100/BESTUUR/MAT1/0/IE-GEEN		€ 20,58			
		2016/C1.1.2/0160-00/62060010/BESTUUR/MAT1/0/IE-GEEN		€ 5.150,05			
		2016/C1.1.2/0160-00/62160110/BESTUUR/MAT1/0/IE-GEEN		€ 1.593,94			
		2016/C1.1.2/0160-00/62220100/BESTUUR/MAT1/0/IE-GEEN		€ 52,23			
		2016/C1.1.2/0160-00/62060030/BESTUUR/MAT1/0/IE-GEEN		€ 0,00			
20160016	14/01/2016	2016/Z-22.01.03/0600-00/214000000/BESTUUR/MAT3/0/BELPROJWEG/U		€ 24.744,50	Opmaak toekomstvisie en GRUP Sterrenbos	contract	€ 24.744,50
20160017	19/01/2016	2016/Z-02.02.01/0740-00/62060010/BESTUUR/MAT1/0/IE-GEEN		€ 134,03	Doorschaling contractueel sportconsulente miv 1/10/2015 (BW - deel 2015 komt op B'2016)	pers	€ 177,00
		2016/Z-02.02.01/0740-00/62160110/BESTUUR/MAT1/0/IE-GEEN		€ 41,49			
		2016/Z-02.02.01/0740-00/62220100/BESTUUR/MAT1/0/IE-GEEN		€ 1,48			
20160018	118 22/01/2016	2016/Z-02.02.01/0945-01/62060010/BESTUUR/MAT1/0/IE-GEEN		€ 7.566,65	Aanstelling contractueel locatieverantwoordelijke voor 9/38 in BKO Ter Biesten + toelage opdrachthouderschap voor BKO Ter Biesten van	pers	€ 11.829,11
		2016/Z-02.02.01/0945-01/62160110/BESTUUR/MAT1/0/IE-GEEN		€ 3.857,81			
		2016/Z-02.02.01/0945-01/62220100/BESTUUR/MAT1/0/IE-GEEN		€ 126,28			
		2016/Z-02.02.01/0945-01/62060030/BESTUUR/MAT1/0/IE-GEEN		€ 0,00			

		2016/Z-02.02.01/0945-01/62300100/BESTUUR/MAT1/0/IE-GEEN		€ 264,00		01/02/2016 t/m 31/12/2016		
		2016/Z-02.02.01/0945-01/61500100/BESTUUR/MAT1/0/IE-GEEN		€ 14,37				
20160019	22/01/2016	2016/Z-02.02.01/0945-02/62060010/BESTUUR/MAT1/0/IE-GEEN		€ 1.098,00		Toelage opdrachthouderschap voor BKO Ter Meeren voor 28/38 van 01/02/2016 t/m 31/12/2016	pers	€ 1.778,80
		2016/Z-02.02.01/0945-02/62160110/BESTUUR/MAT1/0/IE-GEEN		€ 658,80				
		2016/Z-02.02.01/0945-02/62220100/BESTUUR/MAT1/0/IE-GEEN		€ 22,00				
20160020	25/01/2016	2016/Z-02.03.13/0945-02/22100100/BESTUUR/MAT3/0/VERVINV3/U		€ 6.305,41		Leveren & plaatsen gaswandketel BKO Ter Meeren	contract	€ 6.305,41
20160021	4/02/2016	2016/Z-16.01.01/0945-01/24000100/BESTUUR/MAT4/0/VERVINV2/U	€ 499,98			Flatscreen tv - BKOE	contract	€ 499,98
20160022	4/02/2016	2016/Z-23.05.03/0319-00/61500250/BESTUUR/MAT3/0/IE-GEEN	€ 39.944,88			Onderhoud & ruimen baangrachten & waterlopen 2016	contract	€ 39.944,88
20160023	8/02/2016	2016/Z-02.02.01/0600-00/62060010/BESTUUR/MAT1/0/IE-GEEN		€ 251,89		Aanstelling contractueel medewerker stedenbouw voor 7,6/38 miv 16/02/2016 t/m 06/03/2016	pers	€ 357,70
		2016/Z-02.02.01/0600-00/62160110/BESTUUR/MAT1/0/IE-GEEN		€ 77,96				
		2016/Z-02.02.01/0600-00/62220100/BESTUUR/MAT1/0/IE-GEEN		€ 2,54				
		2016/Z-02.02.01/0600-00/62060030/BESTUUR/MAT1/0/IE-GEEN		€ 0,00				
		2016/Z-02.02.01/0600-00/62300100/BESTUUR/MAT1/0/IE-GEEN		€ 24,00				
		2016/Z-02.02.01/0600-00/61500100/BESTUUR/MAT1/0/IE-GEEN		€ 1,31				
20160024	8/02/2016	2016/Z-02.02.01/0600-00/62060010/BESTUUR/MAT1/0/IE-GEEN		€ 3.380,61		Aanstelling contractueel medewerker stedenbouw voor 22,8/38 miv 07/03/2016 t/m 31/05/2016	pers	€ 4.650,75
		2016/Z-02.02.01/0600-00/62160110/BESTUUR/MAT1/0/IE-GEEN		€ 1.046,30				
		2016/Z-02.02.01/0600-00/62220100/BESTUUR/MAT1/0/IE-GEEN		€ 34,04				
		2016/Z-02.02.01/0600-00/62060030/BESTUUR/MAT1/0/IE-GEEN		€ 0,00				
		2016/Z-02.02.01/0600-00/62300100/BESTUUR/MAT1/0/IE-GEEN		€ 180,00				
		2016/Z-02.02.01/0600-00/61500100/BESTUUR/MAT1/0/IE-GEEN		€ 9,80				
20160025	8/02/2016	2016/Z-21.01.01/0200-00/61500250/BESTUUR/MAT3/0/IE-GEEN		€ 6.956,29		Herstelling variabele verkeersborden zone 30	contract	€ 6.956,29
20160026	8/02/2016	2016/Z-02.03.13/0945-02/22000100/BESTUUR/MAT3/0/VERVINV3/U	€ 2.533,40			Oplossen vochtproblemen BKO Ter Meeren	contract	€ 2.533,40
20160027	9/02/2016	2016/Z-02.02.01/0680-00/62060010/BESTUUR/MAT1/0/IE-GEEN		€ 20.299,90		Aanstelling contractueel technisch beambte voor 38/38/ van 01/03/2016 t/m 28/02/2017	pers	€ 27.967,99
		2016/Z-02.02.01/0680-00/62160110/BESTUUR/MAT1/0/IE-GEEN		€ 6.282,75				
		2016/Z-02.02.01/0680-00/62220100/BESTUUR/MAT1/0/IE-GEEN		€ 204,36				
		2016/Z-02.02.01/0680-00/62060030/BESTUUR/MAT1/0/IE-GEEN		€ 0,00				
		2016/Z-02.02.01/0680-00/62300100/BESTUUR/MAT1/0/IE-GEEN		€ 1.120,00				
		2016/Z-02.02.01/0680-00/61500100/BESTUUR/MAT1/0/IE-GEEN		€ 60,98				
20160028	10/02/2016	2016/Z-02.02.01/0200-00/62060010/BESTUUR/MAT1/0/IE-GEEN	€ 22.090,85			Aanstelling contractueel technisch beambte voor 38/38/ van 01/03/2016 t/m 28/02/2017	pers	€ 30.332,38
		2016/Z-02.02.01/0200-00/62160110/BESTUUR/MAT1/0/IE-GEEN	€ 6.837,14					
		2016/Z-02.02.01/0200-00/62220100/BESTUUR/MAT1/0/IE-GEEN	€ 223,41					
		2016/Z-02.02.01/0200-00/62060030/BESTUUR/MAT1/0/IE-GEEN	€ 0,00					
		2016/Z-02.02.01/0200-00/62300100/BESTUUR/MAT1/0/IE-GEEN	€ 1.120,00					
		2016/Z-02.02.01/0200-00/61500100/BESTUUR/MAT1/0/IE-GEEN	€ 60,98					
20160029	10/02/2016	2016/Z-02.02.01/0200-00/62060010/BESTUUR/MAT1/0/IE-GEEN	€ 20.299,90			Aanstelling contractueel technisch beambte voor 38/38/ van 01/03/2016 t/m 28/02/2017	pers	€ 27.967,99
		2016/Z-02.02.01/0200-00/62160110/BESTUUR/MAT1/0/IE-GEEN	€ 6.282,75					
		2016/Z-02.02.01/0200-00/62220100/BESTUUR/MAT1/0/IE-GEEN	€ 204,36					
		2016/Z-02.02.01/0200-00/62060030/BESTUUR/MAT1/0/IE-GEEN	€ 0,00					
		2016/Z-02.02.01/0200-00/62300100/BESTUUR/MAT1/0/IE-GEEN	€ 1.120,00					
		2016/Z-02.02.01/0200-00/61500100/BESTUUR/MAT1/0/IE-GEEN	€ 60,98					
20160030	11/02/2016	2016/Z-02.02.01/0945-04/62060010/BESTUUR/MAT1/0/IE-GEEN		€ 5.296,07		Doorschaling contractueel begeleidster binnenschoolse kinderopvang miv 01/10/2015 (BW - deel 2015 komt op B'2016)	pers	€ 7.198,57
		2016/Z-02.02.01/0945-04/62160110/BESTUUR/MAT1/0/IE-GEEN		€ 1.842,18				
		2016/Z-02.02.01/0945-04/62220100/BESTUUR/MAT1/0/IE-GEEN		€ 60,32				
20160031	17/02/2016	2016/Z-14.02.03/0701-00/64920030/BESTUUR/MAT4/500/IE-GEEN	€ 15.965,70			Subsidies culturele verenigingen 2016	subsidie	€ 26.911,20
		2016/Z-14.02.03/0710-00/64920030/BESTUUR/MAT4/800/IE-GEEN	€ 10.945,50					
20160032	17/02/2016	2016/Z-18.01.01/0800-03/64920030/BESTUUR/MAT4/500/IE-GEEN	€ 5.720,00			Subsidies oudercomités 2016	subsidie	€ 23.600,00
		2016/Z-18.01.01/0800-04/64920030/BESTUUR/MAT4/500/IE-GEEN	€ 3.620,00					
		2016/Z-18.01.01/0889-01/64920030/BESTUUR/MAT4/500/IE-GEEN	€ 4.060,00					
		2016/Z-18.01.01/0889-02/64920030/BESTUUR/MAT4/500/IE-GEEN	€ 7.520,00					
		2016/Z-18.01.01/0889-03/64920030/BESTUUR/MAT4/500/IE-GEEN	€ 2.680,00					
		2016/Z-03.02.01/0112-00/64920010/BESTUUR/MAT1/800/IE-GEEN	€ 5.630,00					
20160033	17/02/2016	2016/Z-24.01.03/0530-00/64920030/BESTUUR/MAT3/800/IE-GEEN	€ 200,00			Bijzondere subsidies verenigingen 2016	subsidie	€ 20.440,29
		2016/Z-01.01.02/0945/00/64920030/BESTUUR/MAT4/800/IE-GEEN	€ 135,00					
		2016/Z-14.02.03/0701-00/64920030/BESTUUR/MAT4/500/IE-GEEN	€ 741,87					
		2016/Z-14.02.03/0710-00/64920030/BESTUUR/MAT4/800/IE-GEEN	€ 1.100,00					
		2016/Z-14.01.06/0959-00/64920030/BESTUUR/MAT4/500/IE-GEEN	€ 750,00					
		2016/Z-10.02.03/0739-00/64920030/BESTUUR/MAT4/800/IE-GEEN	€ 5.000,00					
		2016/Z-14.02.03/0909-00/64920030/BESTUUR/MAT4/800/IE-GEEN	€ 1.147,45					
		2016/Z-19.03.01/0949-00/64920010/BESTUUR/MAT4/500/IE-GEEN	€ 1.627,00					
		2016/Z-19.03.01/0980-00/64920030/BESTUUR/MAT4/450/IE-GEEN	€ 320,60					
		2016/Z-19.03.01/0980-00/64920030/BESTUUR/MAT4/500/IE-GEEN	€ 500,00					
		2016/Z-04.02.02/0750-00/64920030/BESTUUR/MAT4/800/IE-GEEN	€ 2.288,37					

		2016/Z-20.03.02/0490-00/64920030/BESTUUR/MAT4/800/IE-GEEN	€ 500,00					
		2016/-Z20.02.02/0984-00/64920030/BESTUUR/CBS/800/IE-GEEN	€ 500,00					
20160034	17/02/2016	2016/C2.4.2/0300-00/60000200/BESTUUR/MAT3/0/IE-GEEN	€ 9.058,00			Aankoop GFT-containers	contract	€ 9.058,00
20160035	25/02/2016	2016/Z-02.03.13/0190-00/22100100/BESTUUR/MAT3/600/VERVINV3/U		€ 3.218,60		Leveren & plaatsen nieuwe airco serverlokaal	contract	€ 3.218,60
20160036	25/02/2016	2016/Z-21.01.01/0200-00/61500250/BESTUUR/MAT3/0/IE-GEEN	€ 71.000,00			Onderhoudswerken gemeentewegen 2016	contract	€ 71.000,00
20160037	25/02/2016	2016/Z-02.03.13/0701-01/22100100/BESTUUR/MAT3/0/VERVINV3/U	€ 443,47			Vernieuwen afgekeurde brandblusapparatuur 2016	contract	€ 2.121,67
		2016/Z-02.03.13/0190-00/22100100/BESTUUR/MAT3/0/VERVINV3/U	€ 1.678,20					
20160038	25/02/2016	2016/D1.1.1/0119-02/61500400/BESTUUR/CBS/0/IE-GEEN	€ 6.050,00			Redactie & vormgeving infokrant	contract	€ 6.050,00
20160039	10/03/2016	2016/Z-02.02.01/0703-00/62060010/BESTUUR/MAT1/0/IE-GEEN		€ 4.161,37		Aanstelling contractueel bibliotheekassistent voor 30,40/38 van 15/03/2016 t/m 10/04/2016	pers	€ 5.638,87
		2016/Z-02.02.01/0703-00/62160110/BESTUUR/MAT1/0/IE-GEEN		€ 1.287,93				
		2016/Z-02.02.01/0703-00/62220100/BESTUUR/MAT1/0/IE-GEEN		€ 41,95				
		2016/Z-02.02.01/0703-00/62060030/BESTUUR/MAT1/0/IE-GEEN		€ 0,00				
		2016/Z-02.02.01/0703-00/62300100/BESTUUR/MAT1/0/IE-GEEN		€ 140,00				
		2016/Z-02.02.01/0703-00/61500100/BESTUUR/MAT1/0/IE-GEEN		€ 7,62				
20160040	10/03/2016	2016/Z-02.02.01/0200-00/62060010/BESTUUR/MAT1/0/IE-GEEN		11981,95		Verlenging aanstelling medewerker technische buitendienst	pers	€ 17.398,16
		2016/Z-02.02.01/0200-00/62160110/BESTUUR/MAT1/0/IE-GEEN		3708,39				
		2016/Z-02.02.01/0200-00/62220100/BESTUUR/MAT1/0/IE-GEEN		120,57				
		2016/Z-02.02.01/0200-00/62060030/BESTUUR/MAT1/0/IE-GEEN		849,13				
		2016/Z-02.02.01/0200-00/62300100/BESTUUR/MAT1/0/IE-GEEN		700				
		2016/Z-02.02.01/0200-00/61500100/BESTUUR/MAT1/0/IE-GEEN		38,12				
20160041	10/03/2016	2016/Z-04.01.03/0750-00/64920030/BESTUUR/MAT4/800/IE-GEEN/U	€ 600,00			Werkingsstoelage gemeentelijke adviesraden	subsidie	€ 10.200,00
		2016/Z-04.01.01/0701-00/64920030/BESTUUR/MAT4/800/IE-GEEN/U	€ 1.600,00					
		2016/Z-04.01.02/0740-00/64920030/BESTUUR/MAT4/500/IE-GEEN/U	€ 4.000,00					
		2016/Z-04.02.01/0703-00/64920030/BESTUUR/MAT4/500/IE-GEEN/U	€ 2.400,00					
		2016/Z-04.01.04/0959-00/64920030/BESTUUR/MAT4/500/IE-GEEN/U	€ 1.600,00					
20160042	14/03/2016	2016/Z-02.03.12/0680-00/23000000/BESTUUR/MAT3/0/VERVINV2/U	€ 2.541,00			Aankoop grasmachines (2)	contract	€ 2.541,00
20160043	14/03/2016	2016/Z-02.03.12/0680-00/24000100/BESTUUR/MAT3/0/VERVINV2/U	€ 3.382,81			Aankoop bosmaaier, kettingzagen (2) & heggenscharen (3)	contract	€ 3.382,81
20160044	24/03/2016	2016/Z-06.03.04/0680-00/61500250/BESTUUR/MAT3/0/IE-GEEN		€ 91.036,20		Onderhoud hagen & perken 2016	contract	€ 91.036,20
20160045	23/03/2016	2016/Z-06.03.04/0680-00/61500250/BESTUUR/MAT3/0/IE-GEEN	€ 22.065,31			Onderhoud grasmatten & voetwegels 2016	contract	€ 22.065,31
20160046	5/04/2016	2016/Z-02.02.01/0680-00/62060010/BESTUUR/MAT1/0/IE-GEEN		24829,47		Aanstelling meewerkend ploegbaas groendienst	pers	€ 33.802,40
		2016/Z-02.02.01/0680-00/62160110/BESTUUR/MAT1/0/IE-GEEN		7684,73				
		2016/Z-02.02.01/0680-00/62220100/BESTUUR/MAT1/0/IE-GEEN		254,84				
		2016/Z-02.02.01/0680-00/62060030/BESTUUR/MAT1/0/IE-GEEN		0				
		2016/Z-02.02.01/0680-00/62300100/BESTUUR/MAT1/0/IE-GEEN		980				
		2016/Z-02.02.01/0680-00/61500100/BESTUUR/MAT1/0/IE-GEEN		53,36				
20160047	4/04/2016	Visum niet met dossier aan de financieel beheerder bezorgd, wel gegund door het CBS - dossier ging van Bieke Ingels naar Sofie Fiems naar CBS				Vernieuwen sanitair kleuterblok - BKO Ter Meeren	contract	
20160048	4/04/2016	2016/Z-21.01.01/0200-00/61500250/BESTUUR/MAT3/0/IE-GEEN		€ 33.000,00		Uitvoeren wegmarkeringen 2016	contract	€ 33.000,00
20160049	6/04/2016	2016/Z-02.03.10/0119-01/61600100/BESTUUR/MAT1/0/IE-GEEN	€ 6.992,83			Aankoop extra licenties Remote Desktop	contract	€ 6.992,83
20160050	7/04/2016	2016/Z-02.02.01/0680-00/62060010/BESTUUR/MAT1/0/IE-GEEN		17105,16		Aanstelling technisch beambte groendienst voor 38/38 van 18/04/2016 t/m 17/03/2017	pers	€ 23.752,33
		2016/Z-02.02.01/0680-00/62160110/BESTUUR/MAT1/0/IE-GEEN		5293,99				
		2016/Z-02.02.01/0680-00/62220100/BESTUUR/MAT1/0/IE-GEEN		172,2				
		2016/Z-02.02.01/0680-00/62060030/BESTUUR/MAT1/0/IE-GEEN		0				
		2016/Z-02.02.01/0680-00/62300100/BESTUUR/MAT1/0/IE-GEEN		1120				
		2016/Z-02.02.01/0680-00/61500100/BESTUUR/MAT1/0/IE-GEEN		60,98				
20160051	7/04/2016	2016/Z-02.02.05/0200-00/62040010/BESTUUR/MAT1/0/IE-GEEN	6970			Aanstelling jobstudenten in technische buitendienst tijdens de zomervakantie	pers	€ 11.060,00
		2016/Z-02.02.05/0200-00/62160120/BESTUUR/MAT1/0/IE-GEEN	390					
		2016/Z-02.02.05/0680-00/62040010/BESTUUR/MAT1/0/IE-GEEN	3500					
		2016/Z-02.02.05/0680-00/62160120/BESTUUR/MAT1/0/IE-GEEN	200					
20160052	21/04/2016	2016/Z-06.03.06/0200-00/61500250/BESTUUR/MAT3/0/IE-GEEN		€ 15.657,79		Onderhoud GNOP-bermen 2016	contract	€ 15.657,79
20160053	20/04/2016	2016/Z-02.02.01/0680-00/62060010/BESTUUR/MAT1/0/IE-GEEN		16173,36		Aanstelling technisch beambte groendienst voor 38/38 van 02/05/2016 t/m 01/05/2017	pers	€ 22.522,76
		2016/Z-02.02.01/0680-00/62160110/BESTUUR/MAT1/0/IE-GEEN		5005,6				
		2016/Z-02.02.01/0680-00/62220100/BESTUUR/MAT1/0/IE-GEEN		162,82				
		2016/Z-02.02.01/0680-00/62060030/BESTUUR/MAT1/0/IE-GEEN		0				
		2016/Z-02.02.01/0680-00/62300100/BESTUUR/MAT1/0/IE-GEEN		1120				
		2016/Z-02.02.01/0680-00/61500100/BESTUUR/MAT1/0/IE-GEEN		60,98				
20160054	21/04/2016	2016/Z-06.03.06/0200-00/61500250/BESTUUR/MAT3/0/IE-GEEN		€ 72.989,16		Maaien wegbermen 2016	contract	€ 72.989,16
20160055	20/04/2016	2016/Z-02.02.01/0945-02/62060010/BESTUUR/MAT1/0/IE-GEEN		713,08		Aanstelling contractueel begeleidster BKO Ter Meeren voor 19/38 van 26/04/2016 t/m 17/05/2016	pers	€ 1.088,59
		2016/Z-02.02.01/0945-02/62160110/BESTUUR/MAT1/0/IE-GEEN		220,7				
		2016/Z-02.02.01/0945-02/62220100/BESTUUR/MAT1/0/IE-GEEN		7,19				
		2016/Z-02.02.01/0945-02/62060030/BESTUUR/MAT1/0/IE-GEEN		0				
		2016/Z-02.02.01/0945-02/62300100/BESTUUR/MAT1/0/IE-GEEN		140				

		2016/Z-02.02.01/0945-02/61500100/BESTUUR/MAT1/0/IE-GEEN		7,62					
20160056	21/04/2016	2016/C2.2.1/0820-00/22100100/BESTUUR/MAT3/600/BELPDUURZA/U	€ 15.611,46			Relighting gemeentelijke gebouwen	contract	€ 15.611,46	
20160057	26/04/2016	2016/Z-02.02.05/0200-00/62040010/BESTUUR/MAT1/0/IE-GEEN	€ 6.970,00			Aanstelling jobstudenten in technische buitendienst (groendienst en gebouwen) tijdens de zomervakantie	pers	€ 11.060,00	
		2016/Z-02.02.05/0200-00/62160120/BESTUUR/MAT1/0/IE-GEEN	€ 390,00						
		2016/Z-02.02.05/0680-00/62040010/BESTUUR/MAT1/0/IE-GEEN	€ 3.500,00						
		2016/Z-02.02.05/0680-00/62160120/BESTUUR/MAT1/0/IE-GEEN	€ 200,00						
20160058	22/04/2016	2016/Z-02.02.01/0130-00/62060010/BESTUUR/MAT1/0/IE-GEEN		€ 17.534,36		Aanstelling contractueel administratief medewerker bevolking/burgerlijke stand voor 38/38 van 01/06/2016 t/m 31/05/2017	pers	€ 23.877,81	
		2016/Z-02.02.01/0130-00/62160110/BESTUUR/MAT1/0/IE-GEEN		€ 5.426,90					
		2016/Z-02.02.01/0130-00/62220100/BESTUUR/MAT1/0/IE-GEEN		€ 178,43					
		2016/Z-02.02.01/0130-00/62060030/BESTUUR/MAT1/0/IE-GEEN		€ 0,00					
		2016/Z-02.02.01/0130-00/62300100/BESTUUR/MAT1/0/IE-GEEN		€ 700,00					
		2016/Z-02.02.01/0130-00/61500100/BESTUUR/MAT1/0/IE-GEEN		€ 38,12					
20160059	25/04/2016	2016/C3.2.5/0200-00/22400100/BESTUUR/MAT3/0/BELPROJWEG/U		€ 7.500,00		Aanstelling ontwerper aanleg riolering Bekaertstraat	contract	€ 15.000,00	
		2017/C3.2.5/0200-00/22400100/BESTUUR/MAT3/0/BELPROJWEG/U		€ 7.500,00					
20160060	26/04/2016	2016/Z-21.02.02/0200-00/61500400/BESTUUR/MAT3/0/IE-GEEN		€ 16.000,00		Zeven & afvoeren grond loods	contract	€ 16.000,00	
20160061		geschrap							
20160062	27/04/2016	2016/Z-17.01.01/0800-04/24000100/BESTUUR/CBS/VERVINV2/U		€ 19.126,47		Aankoop digitale lesborden	contract	€ 19.126,47	
20160063	28/04/2016	2016/A3.1.1/0800-03/22100100/BESTUUR/MAT3/0/BELPROJGEB/U		€ 28.926,87		Uitbreiding GBSE - perceel 2: technieken, ea	contract	€ 28.926,87	
20160064	3/05/2016	2016/A3.1.1/0800-03/24000100/BESTUUR/MAT1/0/BELPROJGEB/U		€ 37.334,77		Aankoop schoolmeubilair voor totaalrichting zes nieuwbouwklassen	contract	€ 37.334,77	
20160065	10/05/2016	2016/Z-02.02.01/0703-00/62060010/BESTUUR/MAT1/0/IE-GEEN	€ 4.267,69			Aanstelling contractueel assistent dienstleider POB voor 7,6/38 van 01/07/2016 t/m 30/06/2021	pers	€ 5.784,35	
		2016/Z-02.02.01/0703-00/62160110/BESTUUR/MAT1/0/IE-GEEN	€ 1.320,84						
		2016/Z-02.02.01/0703-00/62220100/BESTUUR/MAT1/0/IE-GEEN	€ 43,98						
		2016/Z-02.02.01/0703-00/62060030/BESTUUR/MAT1/0/IE-GEEN	€ 0,00						
		2016/Z-02.02.01/0703-00/62300100/BESTUUR/MAT1/0/IE-GEEN	€ 144,00						
		2016/Z-02.02.01/0703-00/61500100/BESTUUR/MAT1/0/IE-GEEN	€ 7,84						
20160066	11/05/2016	2016/A3.1.1/0800-03/22100100/BESTUUR/MAT3/0/BELPROJGEB/U		€ 24.519,02		Uitbreiding GBSE - perceel 1: ruwbouw & voltooiing	contract	€ 24.519,02	
20160067	12/05/2016	2016/D1.2.3/0119-01/21100000/BESTUUR/MAT1/0/VERVINV2/U	€ 49.374,05			Ontwikkeling nieuwe website	contract	€ 49.374,05	
20160068	12/05/2016	2016/D1.2.3/0119-01/61600100/BESTUUR/CBS/0/IE-GEEN		€ 4.310,02		Hosting, onderhoud & support website	contract	€ 12.930,06	
		2017/D1.2.3/0119-01/61600100/BESTUUR/CBS/0/IE-GEEN		€ 4.310,02					
		2018/D1.2.3/0119-01/61600100/BESTUUR/CBS/0/IE-GEEN		€ 4.310,02					
20160069	19/05/2016	2016/C4.3.1/0220-00/22400100/BESTUUR/MAT3/0/BELPROJDRP/U	€ 216.933,52			Herinrichting Dorp - offertes Gaselwest	contract	€ 216.933,52	
20160070	19/05/2016	2016/C4.3.1/0220-00/22400100/BESTUUR/MAT3/0/BELPROJDRP/U	€ 4.582,62			Herinrichting Dorp - grondonderzoek & technisch verslag	contract	€ 4.582,62	
20160071	23/05/2016	2016/Z-02.02.01/0130-00/62010010/BESTUUR/MAT1/0/IE-GEEN	€ 19.689,42			Vaste benoeming administratief hoofdmedewerker bevolking & burgerlijke stand	pers	€ 29.013,55	
		2016/Z-02.02.01/0130-00/62160110/BESTUUR/MAT1/0/IE-GEEN	€ 8.583,91						
		2016/Z-02.02.01/0130-00/62220100/BESTUUR/MAT1/0/IE-GEEN	€ 0,00						
		2016/Z-02.02.01/0130-00/62060030/BESTUUR/MAT1/0/IE-GEEN	€ 0,00						
		2016/Z-02.02.01/0130-00/62300100/BESTUUR/MAT1/0/IE-GEEN	€ 702,00						
		2016/Z-02.02.01/0130-00/61500100/BESTUUR/MAT1/0/IE-GEEN	€ 38,22						
20160072	25/05/2016	2016/Z-06.03.04/0680-00/61500250/BESTUUR/MAT3/0/IE-GEEN		€ 12.906,59		Scheren hagen - 2016	contract	€ 12.906,59	
20160073	25/05/2016	2016/Z-17.02.01/0800-02/62070010/BESTUUR/MAT1/0/IE-GEEN	€ 4.394,40			Aankoop beleidsondersteunende lestijden - schooljaar 2016-2017	contract	€ 66.682,08	
		2016/Z-17.02.01/0800-02/62070030/BESTUUR/MAT1/0/IE-GEEN	€ 229,39						
		2016/Z-17.02.01/0800-03/62070010/BESTUUR/MAT1/0/IE-GEEN	€ 20.507,20						
		2016/Z-17.02.01/0800-03/62070030/BESTUUR/MAT1/0/IE-GEEN	€ 1.070,47						
		2017/Z-17.02.01/0800-02/62070010/BESTUUR/MAT1/0/IE-GEEN	€ 6.789,24						
		2017/Z-17.02.01/0800-02/62070030/BESTUUR/MAT1/0/IE-GEEN	€ 354,40						
		2017/Z-17.02.01/0800-03/62070010/BESTUUR/MAT1/0/IE-GEEN	€ 31.683,12						
		2017/Z-17.02.01/0800-03/62070030/BESTUUR/MAT1/0/IE-GEEN	€ 1.653,86						
20160074	27/05/2016	2016/A3.1.1/0800-03/22100100/BESTUUR/MAT3/0/BELPROJGEB/U		€ 14.914,04		Uitbreiding GBSE - perceel 2: technieken, ea	contract	€ 14.914,04	
20160075	31/05/2016	2016/Z-02.03.10/0110-0/21100000/BESTUUR/MAT1/0/VERVINV2/U	€ 18.598,95			Notuleringspakket	contract	€ 18.598,95	
20160076	1/06/2016	2016/Z-02.02.01/0600-00/62060010/BESTUUR/MAT1/0/IE-GEEN		€ 10.658,86		Verlenging medewerker stedenbouw	pers	€ 14.758,95	
		2016/Z-02.02.01/0600-00/62160110/BESTUUR/MAT1/0/IE-GEEN		€ 3.298,94					
		2016/Z-02.02.01/0600-00/62220100/BESTUUR/MAT1/0/IE-GEEN		€ 107,32					
		2016/Z-02.02.01/0600-00/62060030/BESTUUR/MAT1/0/IE-GEEN		€ 0,00					
		2016/Z-02.02.01/0600-00/62300100/BESTUUR/MAT1/0/IE-GEEN		€ 658,00					
		2016/Z-02.02.01/0600-00/61500100/BESTUUR/MAT1/0/IE-GEEN		€ 35,83					
20160077	13/06/2016	2016/Z-02.02.05/0200-00/62040010/BESTUUR/MAT1/0/IE-GEEN		6970		Aanstelling jobstudenten in technische buitendienst tijdens de zomervakantie	pers	€ 11.060,00	
		2016/Z-02.02.05/0200-00/62160120/BESTUUR/MAT1/0/IE-GEEN		390					
		2016/Z-02.02.05/0680-00/62040010/BESTUUR/MAT1/0/IE-GEEN		3500					

		2016/Z-02.02.05/0680-00/62160120/BESTUUR/MAT1/0/IE-GEEN		200				
20160078	8/06/2016	2016/Z-02.02.01/0945-01/62060010/BESTUUR/MAT1/0/IE-GEEN		€ 6.313,18		Aanstelling begeleidster BKO Ter Biesten	pers	€ 8.636,16
		2016/Z-02.02.01/0945-01/62160110/BESTUUR/MAT1/0/IE-GEEN		€ 1.953,92				
		2016/Z-02.02.01/0945-01/62220100/BESTUUR/MAT1/0/IE-GEEN		€ 0,00				
		2016/Z-02.02.01/0945-01/62060030/BESTUUR/MAT1/0/IE-GEEN		€ 0,00				
		2016/Z-02.02.01/0945-01/62300100/BESTUUR/MAT1/0/IE-GEEN		€ 350,00				
		2016/Z-02.02.01/0945-01/61500100/BESTUUR/MAT1/0/IE-GEEN		€ 19,06				
20160079	13/06/2016	2016/Z-17.01.03/0800-01/61300050/BESTUUR/MAT1/0/IE-GEEN			€ 2.815,95	Aankoop schoolbehoeften, leerboeken & naslagwerken, didactisch materiaal en schoolbioscoop voor het kleuter- en lager onderwijs schooljaar 2016-2017	contract	€ 49.874,43
		2016/Z-17.01.03/0800-02/61300050/BESTUUR/MAT1/0/IE-GEEN			€ 2.339,82			
		2016/Z-17.01.03/0800-03/61300050/BESTUUR/CBS/0/IE-GEEN			€ 2.426,52			
		2016/Z-17.01.03/0800-04/61300050/BESTUUR/CBS/0/IE-GEEN			€ 2.220,74			
		2016/Z-17.01.01/0800-03/61300050/BESTUUR/MAT1/0/IE-GEEN			€ 22.572,85			
		2016/Z-17.01.01/0800-04/61300050/BESTUUR/MAT1/0/IE-GEEN			€ 17.138,01			
		2016/Z-17.01.01/0800-03/61300050/BESTUUR/CBS/0/IE-GEEN			€ 105,34			
2016/Z-17.01.01/0800-04/61300050/BESTUUR/CBS/0/IE-GEEN			€ 255,20					
20160080	13/06/2016	2016/Z-17.01.03/0800-01/61300050/BESTUUR/MAT1/0/IE-GEEN		€ 661,77		Gezamenlijke aankoop schoobenodigheden - scholengemeenschap - schooljaar 2016-2017	contract	€ 8.372,90
		2016/Z-17.01.03/0800-02/61300050/BESTUUR/MAT1/0/IE-GEEN		€ 408,22				
		2016/Z-17.01.03/0800-03/61300050/BESTUUR/MAT1/0/IE-GEEN		€ 4.326,65				
		2016/Z-17.01.03/0800-04/61300050/BESTUUR/MAT1/0/IE-GEEN		€ 2.976,26				
20160081	15/06/2016	2016/Z-02.03.13/0800-03/22100100/BESTUUR/MAT3/0/VERVINV3/U		€ 1.962,04		Verf & toebehoren - GBSE	contract	€ 1.962,04
20160082	15/06/2016	2016/Z-02.02.01/0110-01/62060010/BESTUUR/MAT1/0/IE-GEEN		€ 4.934,71		Verlenging aanstelling poestdame	pers	€ 6.659,53
		2016/Z-02.02.01/0110-01/62160110/BESTUUR/MAT1/0/IE-GEEN		€ 1.527,28				
		2016/Z-02.02.01/0110-01/62220100/BESTUUR/MAT1/0/IE-GEEN		€ 49,92				
		2016/Z-02.02.01/0110-01/62060030/BESTUUR/MAT1/0/IE-GEEN		€ 0,00				
		2016/Z-02.02.01/0110-01/62300100/BESTUUR/MAT1/0/IE-GEEN		€ 140,00				
		2016/Z-02.02.01/0110-01/61500100/BESTUUR/MAT1/0/IE-GEEN		€ 7,62				
20160083	21/06/2016	2016/A3.1.1/0800-03/22100100/BESTUUR/MAT3/0/BELPROJGEB/U			€ 1.338,46	Uitbreiding GBSE - perceel 2: technieken, ea	contract	€ 1.338,46
20160084	23/06/2016	2016/Z-02.02.01/0710-00/62060010/BESTUUR/MAT1/0/IE-GEEN		€ 14.998,56		Aanstelling medewerkers vrije tijd	pers	€ 20.533,43
		2016/Z-02.02.01/0710-00/62160110/BESTUUR/MAT1/0/IE-GEEN		€ 4.642,07				
		2016/Z-02.02.01/0710-00/62220100/BESTUUR/MAT1/0/IE-GEEN		€ 152,58				
		2016/Z-02.02.01/0710-00/62060030/BESTUUR/MAT1/0/IE-GEEN		€ 0,00				
		2016/Z-02.02.01/0710-00/62300100/BESTUUR/MAT1/0/IE-GEEN		€ 702,00				
		2016/Z-02.02.01/0710-00/61500100/BESTUUR/MAT1/0/IE-GEEN		€ 38,22				
20160085	22/06/2016	geschrap						
20160086	22/06/2016	2016/Z-14.01.10/0750-00/64920010/BESTUUR/MAT4/500/IE-GEEN			€ 250,00	Toelage fonds Emilie Leus	subs.	€ 250,00
20160087	24/06/2016	2016/C3.2.2/0200-00/22400100/BESTUUR/MAT3/0/BELPROJWEG/U		€ 735,87		Goedkeuring offerte Eandis verplaatsen openbare verlichtingspaal thv Lakenmeerstraat 22	contract	€ 735,87
20160088	24/06/2016	2016/C2.2.1/0820-00/22100100/BESTUUR/MAT3/0/BELPDUURZA/U		€ 72.160,77		Stookplaatsrenovatie muziekfiliaal	contract	€ 72.160,77
20160089	5/07/2016	2016/Z-02.03.07/0119-01/24000100/BESTUUR/MAT1/0/VERVINV2/U		€ 12.306,45		Aankoop scanner postregistratie	contract	€ 12.306,45
20160090	30/06/2016	2016/A3.1.1/0800-03/22100100/BESTUUR/MAT3/0/BELPROJGEB/U		€ 2.817,14		Uitbreiding GBSE - perceel 1: ruwbouw & voltooiing	contract	€ 2.817,14
20160091	4/07/2016	2016/Z-02.03.13/0800-04/61030200/BESTUUR/MAT1/0/IE-GEEN		€ 13.644,64		Onderhoud gemeentelijke schoolgebouwen	contract	€ 22.370,24
		2016/Z-02.03.13/0800-03/61030200/BESTUUR/MAT1/0/IE-GEEN		€ 8.725,60				
20160092	5/07/2016	2016/Z-02.02.01/0740-01/62060010/BESTUUR/MAT1/0/IE-GEEN		€ 2.564,31		Bijkomende aanstelling contractueel zaalwachter sporthal voor het uitvoeren van poetsopdrachten voor 9/38 van 01/08/2016 tot 31/12/2016	pers	€ 3.531,52
		2016/Z-02.02.01/0740-01/62160110/BESTUUR/MAT1/0/IE-GEEN		€ 793,65				
		2016/Z-02.02.01/0740-01/62220100/BESTUUR/MAT1/0/IE-GEEN		€ 25,94				
		2016/Z-02.02.01/0740-01/62060030/BESTUUR/MAT1/0/IE-GEEN		€ 0,00				
		2016/Z-02.02.01/0740-01/62300100/BESTUUR/MAT1/0/IE-GEEN		€ 140,00				
		2016/Z-02.02.01/0740-01/61500100/BESTUUR/MAT1/0/IE-GEEN		€ 7,62				
20160093	5/07/2016	2016/Z-02.02.01/0740-01/62060010/BESTUUR/MAT1/0/IE-GEEN		€ 2.796,50		Bijkomende aanstelling contractueel zaalwachter sporthal voor het uitvoeren van poetsopdrachten voor 9/38 van 01/08/2016 tot 31/12/2016	pers	€ 3.838,01
		2016/Z-02.02.01/0740-01/62160110/BESTUUR/MAT1/0/IE-GEEN		€ 865,51				
		2016/Z-02.02.01/0740-01/62220100/BESTUUR/MAT1/0/IE-GEEN		€ 28,38				
		2016/Z-02.02.01/0740-01/62060030/BESTUUR/MAT1/0/IE-GEEN		€ 0,00				
		2016/Z-02.02.01/0740-01/62300100/BESTUUR/MAT1/0/IE-GEEN		€ 140,00				
		2016/Z-02.02.01/0740-01/61500100/BESTUUR/MAT1/0/IE-GEEN		€ 7,62				
20160094	4/07/2016	2016/A3.1.1/0800-03/22100100/BESTUUR/MAT3/0/BELPROJGEB/U		€ 378,82		Verzwaren elektriciteitsnet GBSE (uitbreiding)	contract	€ 378,82
20160095	122 5/07/2016	2016/Z-02.02.02/0703-00/62060010/BESTUUR/MAT1/0/IE-GEEN		€ 2.390,48		Aanstelling bibliotheekassistent	pers	€ 3.302,12
		2016/Z-02.02.02/0703-00/62160110/BESTUUR/MAT1/0/IE-GEEN		€ 739,88				
		2016/Z-02.02.02/0703-00/62220100/BESTUUR/MAT1/0/IE-GEEN		€ 24,14				

20160095	30/07/2016	2016/Z-02.02.02/0703-00/62360030/BESTUUR/MAT1/0/IE-GEEN	€ 0,00		Aanstelling binnenschoolse assistent	pers	€ 3.002,12
		2016/Z-02.02.02/0703-00/62300100/BESTUUR/MAT1/0/IE-GEEN	€ 140,00				
		2016/Z-02.02.02/0703-00/61500100/BESTUUR/MAT1/0/IE-GEEN	€ 7,62				
20160096	7/07/2016	2016/Z-21.01.03/0670-00/61500400/BESTUUR/MAT3/0/IE-GEEN	€ 774,13		Verplaatsen OV-paal en slopen defecte verkeerskegel Bijlokestraat	contract	€ 774,13
20160097	7/07/2016	2016/C4.3.1/0220-00/22400100/BESTUUR/MAT3/0/BELPROJDRP/U	€ 1.681,90		Goedkeuring offerte voor het uitzetten van OV-palen parkbegraafplaats (herinrichting Dorp)	contract	€ 1.681,90
20160098	13/07/2016	2016/C4.3.1/0220-00/22400100/BESTUUR/MAT3/0/BELPROJDRP/U	€ 7.828,51		Aankoop werfkasten & verlengkabels - markt Eke	contract	€ 7.828,51
20160099	19/07/2016	2016/A3.1.1/0800-03/22100100/BESTUUR/MAT3/0/BELPROJGEB/U	€ 978,80		Uitbreiding GBSE - perceel 2: technieken ea - verrekening 9	contract	€ 978,80
20160100	27/07/2016	2016/Z-16.01.01/0945-01/61500400/BESTUUR/MAT4/0/IE-GEEN	€ 11.400,00		Busvervoer BKO - schooljaar 2016-2017	contract	€ 53.762,80
		2016/Z-16.01.01/0945-02/61500400/BESTUUR/MAT4/0/IE-GEEN	€ 11.050,40				
		2017/Z-16.01.01/0945-01/61500400/BESTUUR/MAT4/0/IE-GEEN	€ 15.900,00				
		2017/Z-16.01.01/0945-02/61500400/BESTUUR/MAT4/0/IE-GEEN	€ 15.412,40				
20160101	19/07/2016	2016/Z-18.01.02/0800-01/61500600/BESTUUR/MAT1/0/IE-GEEN	€ 4.142,50		Busvervoer zwembad & sporthal - schooljaar 2016-2017	contract	€ 39.157,90
		2016/Z-18.01.02/0800-02/61500600/BESTUUR/MAT1/0/IE-GEEN	€ 672,00				
		2016/Z-18.01.02/0800-03/61500600/BESTUUR/MAT1/0/IE-GEEN	€ 8.970,60				
		2016/Z-18.01.02/0800-04/61500600/BESTUUR/MAT1/0/IE-GEEN	€ 2.162,40				
		2017/Z-18.01.02/0800-01/61500600/BESTUUR/MAT1/0/IE-GEEN	€ 6.245,00				
		2017/Z-18.01.02/0800-02/61500600/BESTUUR/MAT1/0/IE-GEEN	€ 1.152,00				
		2017/Z-18.01.02/0800-03/61500600/BESTUUR/MAT1/0/IE-GEEN	€ 12.856,00				
20160102	27/07/2016	2016/Z-02.02.01/0680-00/62060010/BESTUUR/MAT1/0/IE-GEEN	€ 1.797,04		Opzegvergoeding technisch beambte groendienst	pers	€ 2.518,93
		2016/Z-02.02.01/0680-00/62160110/BESTUUR/MAT1/0/IE-GEEN	€ 556,18				
		2016/Z-02.02.01/0680-00/62220100/BESTUUR/MAT1/0/IE-GEEN	€ 18,09				
		2016/Z-02.02.01/0680-00/62060030/BESTUUR/MAT1/0/IE-GEEN	€ 0,00				
		2016/Z-02.02.01/0680-00/62300100/BESTUUR/MAT1/0/IE-GEEN	€ 140,00				
		2016/Z-02.02.01/0680-00/61500100/BESTUUR/MAT1/0/IE-GEEN	€ 7,62				
20160103	27/07/2016	2016/Z-16.01.02/0945-01/61500500/BESTUUR/MAT4/0/IE-GEEN	€ 1.085,82		Warme maaltijden - 2016/09 - 2017/08	contract	€ 8.675,68
		2016/Z-16.01.02/0945-02/61500500/BESTUUR/MAT4/0/IE-GEEN	€ 1.809,70				
		2017/Z-16.01.02/0945-01/61500500/BESTUUR/MAT4/0/IE-GEEN	€ 2.167,56				
		2017/Z-16.01.02/0945-02/61500500/BESTUUR/MAT4/0/IE-GEEN	€ 3.612,60				
20160104	8/08/2016	2016/Z-02.03.12/0200-00/24000100/BESTUUR/MAT3/0/VERVINV2/U	€ 38.150,45		Aankoop bestelwagen met open laadbak op CNG	contract	€ 38.150,45
20160105	3/08/2016	2016/Z-02.03.13/0800-03/61030200/BESTUUR/MAT1/0/IE-GEEN	€ 733,20		Onderhoud ramen gemeentelijke gebouwen	contract	€ 7.548,37
		2016/Z-02.03.13/0945-02/61030200/BESTUUR/MAT1/0/IE-GEEN	€ 105,91				
		2016/Z-02.03.13/0945-01/61030200/BESTUUR/MAT1/0/IE-GEEN	€ 311,19				
		2016/Z-02.03.13/0820-00/61030200/BESTUUR/MAT1/0/IE-GEEN	€ 228,58				
		2016/Z-02.03.13/0190-00/61030200/BESTUUR/MAT1/0/IE-GEEN	€ 1.138,88				
		2016/Z-02.03.13/0800-04/61030200/BESTUUR/MAT1/0/IE-GEEN	€ 433,05				
		2016/Z-02.03.13/0720-00/61030200/BESTUUR/MAT1/0/IE-GEEN	€ 253,94				
		2017/Z-02.03.13/0800-03/61030200/BESTUUR/MAT1/0/IE-GEEN	€ 733,20				
		2017/Z-02.03.13/0945-02/61030200/BESTUUR/MAT1/0/IE-GEEN	€ 105,91				
		2017/Z-02.03.13/0945-01/61030200/BESTUUR/MAT1/0/IE-GEEN	€ 311,19				
		2017/Z-02.03.13/0820-00/61030200/BESTUUR/MAT1/0/IE-GEEN	€ 228,58				
		2017/Z-02.03.13/0190-00/61030200/BESTUUR/MAT1/0/IE-GEEN	€ 2.277,75				
		2017/Z-02.03.13/0800-04/61030200/BESTUUR/MAT1/0/IE-GEEN	€ 433,05				
2017/Z-02.03.13/0720-00/61030200/BESTUUR/MAT1/0/IE-GEEN	€ 253,94						
20160106	10/08/2016	2016/Z-02.02.01/0945-04/62060010/BESTUUR/MAT1/0/IE-GEEN	€ 1.856,25		Aanstelling begeleidster binnenschoolse kinderopvang	pers	€ 2.538,20
		2016/Z-02.02.01/0945-04/62160110/BESTUUR/MAT1/0/IE-GEEN	€ 574,52				
		2016/Z-02.02.01/0945-04/62220100/BESTUUR/MAT1/0/IE-GEEN	€ 18,86				
		2016/Z-02.02.01/0945-04/62060030/BESTUUR/MAT1/0/IE-GEEN	€ 0,00				
		2016/Z-02.02.01/0945-04/62300100/BESTUUR/MAT1/0/IE-GEEN	€ 84,00				
		2016/Z-02.02.01/0945-04/61500100/BESTUUR/MAT1/0/IE-GEEN	€ 4,57				
20160107	10/08/2016	2016/Z-02.02.01/0945-04/62060010/BESTUUR/MAT1/0/IE-GEEN	€ 2.497,68		Aanstelling begeleidster binnenschoolse kinderopvang	pers	€ 3.384,93
		2016/Z-02.02.01/0945-04/62160110/BESTUUR/MAT1/0/IE-GEEN	€ 773,02				
		2016/Z-02.02.01/0945-04/62220100/BESTUUR/MAT1/0/IE-GEEN	€ 25,66				
		2016/Z-02.02.01/0945-04/62060030/BESTUUR/MAT1/0/IE-GEEN	€ 0,00				
		2016/Z-02.02.01/0945-04/62300100/BESTUUR/MAT1/0/IE-GEEN	€ 84,00				
		2016/Z-02.02.01/0945-04/61500100/BESTUUR/MAT1/0/IE-GEEN	€ 4,57				

20160108		aangevraagd maar niet gebruikt door Yves						
20160109	10/08/2016	2016/Z-02.02.01/0945-04/62060010/BESTUUR/MAT1/0/IE-GEEN	€ 1.574,89			Aanstelling begeleidster binnenschoolse kinderopvang	pers	€ 2.166,90
		2016/Z-02.02.01/0945-04/62160110/BESTUUR/MAT1/0/IE-GEEN	€ 487,41					
		2016/Z-02.02.01/0945-04/62220100/BESTUUR/MAT1/0/IE-GEEN	€ 16,03					
		2016/Z-02.02.01/0945-04/62060030/BESTUUR/MAT1/0/IE-GEEN	€ 0,00					
		2016/Z-02.02.01/0945-04/62300100/BESTUUR/MAT1/0/IE-GEEN	€ 84,00					
		2016/Z-02.02.01/0945-04/61500100/BESTUUR/MAT1/0/IE-GEEN	€ 4,57					
20160110	10/08/2016	2016/Z-02.02.01/0945-04/62060010/BESTUUR/MAT1/0/IE-GEEN	€ 1.883,71			Aanstelling begeleidster binnenschoolse kinderopvang	pers	€ 2.574,56
		2016/Z-02.02.01/0945-04/62160110/BESTUUR/MAT1/0/IE-GEEN	€ 582,99					
		2016/Z-02.02.01/0945-04/62220100/BESTUUR/MAT1/0/IE-GEEN	€ 19,29					
		2016/Z-02.02.01/0945-04/62060030/BESTUUR/MAT1/0/IE-GEEN	€ 0,00					
		2016/Z-02.02.01/0945-04/62300100/BESTUUR/MAT1/0/IE-GEEN	€ 84,00					
		2016/Z-02.02.01/0945-04/61500100/BESTUUR/MAT1/0/IE-GEEN	€ 4,57					
20160111	10/08/2016	2016/Z-02.02.01/0945-04/62060010/BESTUUR/MAT1/0/IE-GEEN	€ 1.743,37			Aanstelling begeleidster binnenschoolse kinderopvang	pers	€ 2.389,32
		2016/Z-02.02.01/0945-04/62160110/BESTUUR/MAT1/0/IE-GEEN	€ 539,56					
		2016/Z-02.02.01/0945-04/62220100/BESTUUR/MAT1/0/IE-GEEN	€ 17,82					
		2016/Z-02.02.01/0945-04/62060030/BESTUUR/MAT1/0/IE-GEEN	€ 0,00					
		2016/Z-02.02.01/0945-04/62300100/BESTUUR/MAT1/0/IE-GEEN	€ 84,00					
		2016/Z-02.02.01/0945-04/61500100/BESTUUR/MAT1/0/IE-GEEN	€ 4,57					
20160112	10/08/2016	2016/A1.1.4/0190-00/22100100/BESTUUR/MAT4/0/VERVINV2/U	€ 38.150,45			Aankoop 1 AED-toestel	contract	€ 38.150,45
20160113	10/08/2016	2016/C4.3.1/0220-00/22400100/BESTUUR/MAT3/0/BELPROJDRP/U	€ 9.000,00			Ondergrondse innames - heraanleg Dorp	contract	€ 9.000,00
20160114	17/08/2016	2016/C2.2.1/0190-00/22100100/BESTUUR/MAT3/0/BELPDUURZA/U	€ 22.283,03			Relighting gemeentelijke gebouwen	contract	€ 22.283,03
20160115	17/08/2016	2016/Z-02.03.12/0200-0/22910100/BESTUUR/MAT3/0/VERVINV3/U	€ 7.748,84			Aankoop container opslag brandstoffen & chemische agentia	contract	€ 7.748,84
20160116	25/08/2016	2016/Z-09.02.03/0703-01/24000100/BESTUUR/MAT4/0/VERVINV2/U	€ 990,14			Aankoop hout boekenbakken	contract	€ 990,14
20160117	25/08/2016	2016/Z-09.02.03/0703-01/24000100/BESTUUR/MAT4/0/VERVINV2/U	€ 474,19			Aankoop vaatwasmachine	contract	€ 474,19
20160118	25/08/2016	2016/Z-08.02.01/0500-00/64910020/BESTUUR/MAT1/500/IE-GEEN	€ 250,00			Subsidie Nazarethproduct - Blondje van Nazareth	subsidie	€ 250,00
20160119	25/08/2016	2016/C1.1.2/0160-00/62060010/BESTUUR/MAT1/0/IE-GEEN	€ 5.000,00			Aanstelling BIO-stagiaire	pers	€ 5.000,00
		2016/C1.1.2/0160-00/62060030/BESTUUR/MAT1/0/IE-GEEN	€ 0,00					
		2016/C1.1.2/0160-00/62300100/BESTUUR/MAT1/0/IE-GEEN	€ 0,00					
20160120	26/08/2016	2016/Z-02.02.01/0945-02/62040010/BESTUUR/MAT1/0/IE-GEEN	€ 363,00			Aanstelling jobstudenten - BKO Ter Meeren	pers	€ 381,15
		2016/Z-02.02.01/0945-02/62160110/BESTUUR/MAT1/0/IE-GEEN	€ 18,15					
20160121	26/08/2016	2016/Z-02.02.01/0110-01/62060010/BESTUUR/MAT1/0/IE-GEEN	€ 1.013,14			Vervanging tijdens ziekte - poetsdienst	pers	€ 1.387,56
		2016/Z-02.02.01/0110-01/62160110/BESTUUR/MAT1/0/IE-GEEN	€ 313,57					
		2016/Z-02.02.01/0110-01/62220100/BESTUUR/MAT1/0/IE-GEEN	€ 10,24					
		2016/Z-02.02.01/0110-01/62060030/BESTUUR/MAT1/0/IE-GEEN	€ 0,00					
		2016/Z-02.02.01/0110-01/62300100/BESTUUR/MAT1/0/IE-GEEN	€ 48,00					
		2016/Z-02.02.01/0110-01/61500100/BESTUUR/MAT1/0/IE-GEEN	€ 2,61					
20160122	26/08/2016	2016/Z-02.02.01/0710-00/62060010/BESTUUR/MAT1/0/IE-GEEN	€ 3.851,95			Vervanging tijdens ziekte - vrije tijd	pers	€ 5.297,19
		2016/Z-02.02.01/0710-00/62160110/BESTUUR/MAT1/0/IE-GEEN	€ 1.192,17					
		2016/Z-02.02.01/0710-00/62220100/BESTUUR/MAT1/0/IE-GEEN	€ 39,02					
		2016/Z-02.02.01/0710-00/62060030/BESTUUR/MAT1/0/IE-GEEN	€ 0,00					
		2016/Z-02.02.01/0710-00/62300100/BESTUUR/MAT1/0/IE-GEEN	€ 203,00					
		2016/Z-02.02.01/0710-00/61500100/BESTUUR/MAT1/0/IE-GEEN	€ 11,05					
20160123	26/08/2016	2016/Z-02.02.01/0710-00/62060010/BESTUUR/MAT1/0/IE-GEEN	€ 1.907,71			Vervanging tijdens ziekte - vrije tijd	pers	€ 2.620,86
		2016/Z-02.02.01/0710-00/62160110/BESTUUR/MAT1/0/IE-GEEN	€ 590,44					
		2016/Z-02.02.01/0710-00/62220100/BESTUUR/MAT1/0/IE-GEEN	€ 19,37					
		2016/Z-02.02.01/0710-00/62060030/BESTUUR/MAT1/0/IE-GEEN	€ 0,00					
		2016/Z-02.02.01/0710-00/62300100/BESTUUR/MAT1/0/IE-GEEN	€ 98,00					
		2016/Z-02.02.01/0710-00/61500100/BESTUUR/MAT1/0/IE-GEEN	€ 5,34					
20160124	4/08/2016	2016-2018/C4.3.1/0220-00/22400100/BESTUUR/MAT3/0/BELPROJDRP/U	€ 1.540.455,91			Herinrichting Dorp - aanbestedingsdossier	contract	€ 1.540.455,91
20160125	1/09/2016	2016/Z-06.03.09/0740-04/22200000/BESTUUR/MAT3/0/BELPROJWEG/U	€ 2.121,13			Plaatsen elektriciteitskast Zandstraat	contract	€ 2.121,13
20160126	31/08/2016	2016/Z-02.02.01/0945-01/62040010/BESTUUR/MAT1/0/IE-GEEN	€ 632,50			Aanstelling jobstudent - BKO Ter Biesten	pers	€ 664,13
		2016/Z-02.02.01/0945-01/62160110/BESTUUR/MAT1/0/IE-GEEN	€ 31,63					
20160127	1/09/2016	2016/C2.2.1/0820-00/22100100/BESTUUR/MAT3/0/BELPDUURZA/U	€ 2.337,66			Goedkeuring offerte Eandis voor aansluiting- & meter gas muziekfiliaal	contract	€ 2.337,66
20160128	1/09/2016	2016/Z-02.02.01/0200-00/62060010/BESTUUR/MAT1/0/IE-GEEN	€ 9.540,69			Doorschaling technisch beambte loads	pers	€ 12.590,37
		2016/Z-02.02.01/0200-00/62160110/BESTUUR/MAT1/0/IE-GEEN	€ 2.952,84					
		2016/Z-02.02.01/0200-00/62220100/BESTUUR/MAT1/0/IE-GEEN	€ 96,84					

20160129	1/09/2016	2016/Z-02.02.01/0110-01/62060010/BESTUUR/MAT1/0/IE-GEEN	€ 10.608,07			Doorschaling poetsdame	pers	€ 13.998,55	
		2016/Z-02.02.01/0110-01/62160110/BESTUUR/MAT1/0/IE-GEEN	€ 3.283,20						
		2016/Z-02.02.01/0110-01/62220100/BESTUUR/MAT1/0/IE-GEEN	€ 107,28						
20160130	2/09/2016	2016/Z-02.02.01/0945-02/62060010/BESTUUR/MAT1/0/IE-GEEN	€ 1.424,67			Aanstelling begeleidster BKO Ter Meeren	pers	€ 1.983,32	
		2016/Z-02.02.01/0945-02/62160110/BESTUUR/MAT1/0/IE-GEEN	€ 440,93						
		2016/Z-02.02.01/0945-02/62220100/BESTUUR/MAT1/0/IE-GEEN	€ 14,38						
		2016/Z-02.02.01/0945-02/62060030/BESTUUR/MAT1/0/IE-GEEN	€ 0,00						
		2016/Z-02.02.01/0945-02/62300100/BESTUUR/MAT1/0/IE-GEEN	€ 98,00						
		2016/Z-02.02.01/0945-02/61500100/BESTUUR/MAT1/0/IE-GEEN	€ 5,34						
20160131	6/09/2016	2016/C2.2.1/0190-00/22100100/BESTUUR/MAT3/0/BELPDUURZA/U	€ 4.868,75			Relighting gemeentelijke gebouwen	contract	€ 4.868,75	
20160132	15/09/2016	2016/Z-02.03.07/0119-01/2400100/BESTUUR/MAT1/0/VERVINV2/U	€ 5.150,12			Nieuwe computers voor zelfuitleenbalie POB	contract	€ 5.150,12	
20160133	15/09/2016	2016/Z-02.03.07/0119-01/24000100/BESTUUR/MAT1/0/VERVINV2/U	€ 5.492,19			Extra biobox bevolking & burgerlijke stand	contract	€ 6.036,69	
		2016/Z02.03.07/0130-00/61600100/BESTUUR/MAT1/IE-GEEN	€ 544,50						
20160134	14/09/2016	2016/A3.1.1/0800-03/22100100/BESTUUR/MAT3/0/BELPROJGEB/U	€ 2.374,40			Uitbreiding GBSE - Steurbaut - verrekening 9	contract	€ 2.374,40	
20160135	15/09/2016	2016/A3.1.1.1/0800-03/22100100/BESTUUR/MAT3/0/BELPROJGEB/U	€ 13.173,58			Uitbreiding GBSE - Casadomus - verrekeningen	contract	€ 13.173,58	
20160136	15/09/2016	2016/Z-02.02.01/0200-00/62060010/BESTUUR/MAT1/0/IE-GEEN	€ 14.154,50			Verlenging contract	pers	€ 19.541,49	
		2016/Z-02.02.01/0200-00/62160110/BESTUUR/MAT1/0/IE-GEEN	€ 4.380,84						
		2016/Z-02.02.01/0200-00/62220100/BESTUUR/MAT1/0/IE-GEEN	€ 142,56						
		2016/Z-02.02.01/0200-00/62060030/BESTUUR/MAT1/0/IE-GEEN	€ 0,00						
		2016/Z-02.02.01/0200-00/62300100/BESTUUR/MAT1/0/IE-GEEN	€ 819,00						
		2016/Z-02.02.01/0200-00/61500100/BESTUUR/MAT1/0/IE-GEEN	€ 44,59						
20160137	15/09/2016	2016/Z-02.03.12/0200-00/23000000/BESTUUR/MAT3/0/VERVINV2/U	€ 435,55			Haakse slijpschijf op batterij	contract	€ 435,55	
20160138	22/09/2016	2016/A3.1.1/0800-03/22100100/BESTUUR/MAT3/0/BELPROJGEB/U	€ 4.176,57			Uitbreiding GBSE - Steurbaut - verrekening	contract	€ 4.176,57	
20160139	22/09/2016	2016/Z-02.02.01/0600-00/62060010/BESTUUR/MAT1/0/IE-GEEN	€ 6.398,06			Verlenging contract administratief medewerker GIS	pers	€ 8.738,16	
		2016/Z-02.02.01/0600-00/62160110/BESTUUR/MAT1/0/IE-GEEN	€ 1.980,23						
		2016/Z-02.02.01/0600-00/62220100/BESTUUR/MAT1/0/IE-GEEN	€ 64,62						
		2016/Z-02.02.01/0600-00/62060030/BESTUUR/MAT1/0/IE-GEEN	€ 0,00						
		2016/Z-02.02.01/0600-00/62300100/BESTUUR/MAT1/0/IE-GEEN	€ 280,00						
		2016/Z-02.02.01/0600-00/61500100/BESTUUR/MAT1/0/IE-GEEN	€ 15,25						
20160140	22/09/2016	2016/B5.1.1/0530-00/24000100/BESTUUR/MAT3/0/BELPROJLAN/U	€ 12.102,54			Vervaardigen & leveren hoeveborden	contract	€ 12.102,54	
20160141	23/09/2016	2016/Z-02.02.01/0600-00/62060010/BESTUUR/MAT1/0/IE-GEEN	€ 4.825,65			Verlenging contract administratief medewerker stedenbouw	contract	€ 6.441,60	
		2016/Z-02.02.01/0600-00/62160110/BESTUUR/MAT1/0/IE-GEEN	€ 1.493,55						
		2016/Z-02.02.01/0600-00/62220100/BESTUUR/MAT1/0/IE-GEEN	€ 48,59						
		2016/Z-02.02.01/0600-00/62060030/BESTUUR/MAT1/0/IE-GEEN	€ 0,00						
		2016/Z-02.02.01/0600-00/62300100/BESTUUR/MAT1/0/IE-GEEN	€ 70,00						
		2016/Z-02.02.01/0600-00/61500100/BESTUUR/MAT1/0/IE-GEEN	€ 3,81						
20160142		geschrap							
20160143		geschrap							
20160144	11/10/2016	2016/A3.1.1/0800-03/22100100/BESTUUR/MAT3/0/BELPROJGEB	€ 1.770,62			Uitbreiding GBSE - Casadomus - verrekening	contract	€ 1.770,62	
20160145	11/10/2016	2016/Z-02.03.07/0119-01/24000100/BESTUUR/MAT1/0/VERVINV2/U	€ 6.449,07			Aankoop computermateriaal voor administratie & gemeentelijke baisschool	contract	€ 15.134,55	
		2016/Z-02.03.07/0800-04/24000100/EBSTUUR/MAT1/0/VERVINV2	€ 8.685,48						
20160146	12/10/2016	2016/A3.1.1/0800-03/22100100/BESTUUR/MAT3/0/BELPROJGEB/U	€ 10.357,57			Uitbreiding GBSE - Casadomus - verrekeningen	contract	€ 10.357,57	
20160147		geschrap							
20160148	13/10/2016	2016/Z-02.02.01/0945-01/62060010/BESTUUR/MAT1/0/IE-GEEN	€ 1.500,00			Uitbreiding contract begeleider BKO Ter Biesten	pers	€ 1.500,00	
		2016/Z-02.02.01/0945-01/62160110/BESTUUR/MAT1/0/IE-GEEN							
		2016/Z-02.02.01/0945-01/62220100/BESTUUR/MAT1/0/IE-GEEN							
20160149	20/10/2016	2016/Z-03.02.01/0112-00/64920010/BESTUUR/MAT1/800/IE-GEEN	€ 5.370,00			Toelage Vriendenkring Personaz	subs	€ 5.370,00	
20160150	20/10/2016	2016/B5.1.1/0530-00/24000100/BESTUUR/MAT3/0/BELPROJLAN/U	€ 1.789,47			Vervaardiging & levering hoeveborden	contract	€ 1.789,47	
20160151	20/10/2016	2016/C3.2.2/0200-00/22400100/BESTUUR/MAT3/0/BELPROJWEG/U	€ 632,19			Vernieuwing verlichtingpaal ipv verplaatsen - Lakenmeerstraat	contract	€ 632,19	
20160152	20/10/2016	2017/C4.3.1/0220-00/22400100/BESTUUR/MAT3/0/BELPROJDRP/U	€ 6.583,01			Aanstelling boomdeskundige herinrichting Dorp	contract	€ 6.583,01	
20160153	20/10/2016	2016/Z-02.02.01/0110-01/62060010/BESTUUR/MAT1/0/IE-GEEN	€ 1.013,14			Vervanging poetsdame	pers	€ 1.387,56	
		2016/Z-02.02.01/0110-01/62160110/BESTUUR/MAT1/0/IE-GEEN	€ 313,57						
		2016/Z-02.02.01/0110-01/62220100/BESTUUR/MAT1/0/IE-GEEN	€ 10,24						
		2016/Z-02.02.01/0110-01/62060030/BESTUUR/MAT1/0/IE-GEEN	€ 0,00						
		2016/Z-02.02.01/0110-01/62300100/BESTUUR/MAT1/0/IE-GEEN	€ 48,00						
		2016/Z-02.02.01/0110-01/61500100/BESTUUR/MAT1/0/IE-GEEN	€ 2,61						
20160154	8/11/2016	2016/Z-02.02.01/0945-02/62060010/BESTUUR/MAT1/0/IE-GEEN	€ 2.307,23			Aanstelling begeleidster BKO Ter Meeren	pers	€ 1253.236,53	
		2016/Z-02.02.01/0945-02/62160110/BESTUUR/MAT1/0/IE-GEEN	€ 714,09						
		2016/Z-02.02.01/0945-02/62220100/BESTUUR/MAT1/0/IE-GEEN	€ 23,30						
		2016/Z-02.02.01/0945-02/62060030/BESTUUR/MAT1/0/IE-GEEN	€ 0,00						

		2016/Z-02.02.01/0945-02/62300100/BESTUUR/MAT1/0/IE-GEEN	€ 182,00				
		2016/Z-02.02.01/0945-02/61500100/BESTUUR/MAT1/0/IE-GEEN	€ 9,91				
20160155	14/11/2016	2016/Z-21.01.04/0200-00/61300250/BESTUUR/MAT3/0/IE-GEEN	€ 20.000,00			Uitvoeren gladheidsbestrijding 2016-2017	contract € 45.000,00
		2017/Z-21.01.04/0200-00/61300250/BESTUUR/MAT3/0/IE-GEEN	€ 25.000,00				
20160156	9/11/2016	2016/Z-02.03.07/0119-01/24000100/BESTUUR/MAT1/VERVINV2/U	€ 9.673,93			Upgrade decreetsuite naar Golf	contract € 9.673,93
		2016/Z-02.03.10/0119-01/61600100/BESTUUR/MAT1/0/IE-GEEN					
20160157	10/11/2016	2016/Z-02.03.10/0119-01/61600100/BESTUUR/MAT1/0/IE-GEEN	€ 25.952,00			IT-ondersteuning gemeente & ocmw	contract € 25.952,00
		2017/Z-02.03.10/0119-01/61600100/BESTUUR/MAT1/0/IE-GEEN	€ 41.747,50				
20160158	9/11/2016	2016/Z-02.03.13/0800-03/22100100/BESTUUR/MAT3/0/VERVINV3/U	€ 2.675,50			Tuinhuis GBS Eke	contract € 2.675,50
20160159	9/11/2016	2016/B1.6.1/0710-00/61300350/BESTUUR/CBS/0/IE-GEEN	€ 9.522,70			Huur kerstverlichting sstationsomgeving & Landuit	contract € 9.522,70
20160160	9/11/2016	2016/A3.1.1/0800-03/22100100/BESTUUR/AMT3/0/BELPROJGEB/U	€ 4.499,11			Uitbreiding GBSE - verrekeningen 21, 24 & 25A	contract € 4.499,11
20160161	10/11/2016	2016/Z-02.02.01/0710-00/62060010/BESTUUR/MAT1/0/IE-GEEN	€ 955,03			Vervanging medewerker vrije tijd tijdens ziekteverlof	pers € 1.385,77
		2016/Z-02.02.01/0710-00/62160110/BESTUUR/MAT1/0/IE-GEEN	€ 295,58				
		2016/Z-02.02.01/0710-00/62220100/BESTUUR/MAT1/0/IE-GEEN	€ 9,68				
		2016/Z-02.02.01/0710-00/62060030/BESTUUR/MAT1/0/IE-GEEN	€ 0,00				
		2016/Z-02.02.01/0710-00/62300100/BESTUUR/MAT1/0/IE-GEEN	€ 119,00				
		2016/Z-02.02.01/0710-00/61500100/BESTUUR/MAT1/0/IE-GEEN	€ 6,48				
20160162	17/11/2016	2016/Z-11.01.01/0739-00/22100100/BESTUUR/MAT4/BELPROJGEB/U	€ 9.876,02			Restauratie beelden Sint-Annakapel	contract € 9.876,02
20160163		geschrap					
20160164		geschrap					
20160165	15/11/2016	2016/Z-02.03.10/0119-01/61600100/BESTUUR/MAT1/0/IE-GEEN	€ 67.699,50			IT-ondersteuning gemeente & ocmw - 2016	contract € 67.699,50
20160166	16/11/2016	2016/Z-02.03.12/0200-00/23000000/BESTUUR/CBS/0/VERVINV2/U	€ 675,11			Aankoop menger & klopboor	contract € 675,11
20160167	17/11/2016	2016/Z-02.03.13/0790-01/22100100/BESTUUR/CBS/0/BELPROJKER/U	€ 1.687,95			Herstelling bliksembeveiliging Sint-Amanduskerk Eke	contract € 1.687,95
20160168	17/11/2016	2017/C6.1.1/0200-00/22000100/BESTUUR/MAT3/0/BELPROJWEG/U	€ 1.845,25			Grondonderzoek & technisch verslag 'aanleg fietspaden N437'	contract € 1.845,25
20160169	17/11/2016	2017/Z-12.02.03/0750-02/61400350/BESTUUR/JEU/0/IE-GEEN	€ 23.442,00			Sportkampen 2017	contract € 23.442,00
20160170	22/11/2016	2016/Z-02.02.01/0111-00/62060010/BESTUUR/MAT1/0/IE-GEEN	€ 2.554,08			Aanstelling boekhouder voor onbepaalde duur	pers € 3.478,40
		2016/Z-02.02.01/0111-00/62160110/BESTUUR/MAT1/0/IE-GEEN	€ 790,49				
		2016/Z-02.02.01/0111-00/62220100/BESTUUR/MAT1/0/IE-GEEN	€ 26,28				
		2016/Z-02.02.01/0111-00/62060030/BESTUUR/MAT1/0/IE-GEEN	€ 0,00				
		2016/Z-02.02.01/0111-00/62300100/BESTUUR/MAT1/0/IE-GEEN	€ 102,00				
		2016/Z-02.02.01/0111-00/61500100/BESTUUR/MAT1/0/IE-GEEN	€ 5,55				
20160171	22/11/2016	2016/Z-14.02.10/0740-00/54920030/BESTUUR/MAT4/0/IE-GEEN	€ 9.850,00			Impulssubsidies sport - 2015/2016	subs € 9.850,00
20160172	24/11/2016	2016/Z-02.03.12/0200-00/23000000/BESTUUR/CBS/0/VERVINV2/U	€ 1.161,36			Staalproducten	contract € 1.161,36
20160173	23/11/2016	2016/Z-09.02.03/0703-01/24000100/BESTUUR/MAT4/0/VERVINV2/U	€ 1.357,46			Bureaumeubilair POB	contract € 1.357,46
20160174	23/11/2016	2016/Z-14.02.03/0710-00/64920030/BESTUUR/MAT4/0/IE-GEEN	€ 2.250,00			Winterland 2 vzw Fête totale	subs € 2.250,00
20160175	24/11/2016	2017/Z-23.01.02/0309-00/61500400/BESTUUR/MIL/0/IE-GEEN	€ 288.948,00			Exploitatie & beheer gemeentelijke recyclagepark	contract € 288.948,00
20160176	24/11/2016	2016/Z-14.02.07/0750-00/64920030/BESTUUR/MAT4/0/IE-GEEN	€ 10.939,96			Subsidies jeugdverenigingen - 2015-2016	subs € 10.939,96
		2016/Z-14.02.08/0750-00/64920030/BESTUUR/MAT4/0/IE-GEEN	€ 3.853,36				
		2016/Z-15.03.03/0750-00/64920030/BESTUUR/MAT4/0/IE-GEEN	€ 160,00				
		2016/Z-02.02.04/0750-00/64920030/BESTUUR/MAT4/0/IE-GEEN	€ 167,50				
20160177	8/12/2016	2017/Z-02.02.01/0945-00/62060010/BESTUUR/PER/0/IE-GEEN	€ 35.306,28			Verlening aanstelling coördinator BKO	pers € 50.617,65
		2017/Z-02.02.01/0945-00/62160110/BESTUUR/PER/0/IE-GEEN	€ 10.927,29				
		2017/Z-02.02.01/0945-00/62220100/BESTUUR/PER/0/IE-GEEN	€ 361,53				
		2017/Z-02.02.01/0945-00/62060030/BESTUUR/PER/0/IE-GEEN	€ 2.546,32				
		2017/Z-02.02.01/0945-00/62300100/BESTUUR/PER/0/IE-GEEN	€ 1.400,00				
		2017/Z-02.02.01/0945-00/61500100/BESTUUR/PER/0/IE-GEEN	€ 76,23				
20160178	8/12/2016	2016/A3.1.1/0800-03/22100100/BESTUUR/MAT3/600/BELPROJGEB/U	€ 5.112,09			Uitbreiding GBSE - verrekeningen	contract € 5.112,09
20160179	8/12/2016	2017/Z-21.01.01/0200-00/22400100/BESTUUR/ODD/0/VERVINV2/U	€ 262.423,54			Hestelling asfalt- & betonwegen 2017	contract € 262.423,54
20160180	8/12/2016	2016/Z-24.02.02/0530-00/BESTUUR/MAT3/500/IE-GEEN	€ 7.300,00			Groenbemestingspremie	subs € 7.300,00
20160181	8/12/2016	2017/Z-02.02.01/0600-00/62060010/BESTUUR/PER/0/IE-GEEN	€ 12.657,50			Verlening aanstelling medewerker stedenbouw	pers € 18.341,01
		2017/Z-02.02.01/0600-00/62160110/BESTUUR/PER/0/IE-GEEN	€ 3.917,55				
		2017/Z-02.02.01/0600-00/62220100/BESTUUR/PER/0/IE-GEEN	€ 127,82				
		2017/Z-02.02.01/0600-00/62060030/BESTUUR/PER/0/IE-GEEN	€ 900,02				
		2017/Z-02.02.01/0600-00/62300100/BESTUUR/PER/0/IE-GEEN	€ 700,00				
		2017/Z-02.02.01/0600-00/61500100/BESTUUR/PER/0/IE-GEEN	€ 38,12				
20160182	8/12/2016	2017/Z-02.02.01/0110-00/62060010/BESTUUR/PER/0/IE-GEEN	€ 33.270,56			Aanstelling maatschappelijk werker	pers € 45.367,64
		2017/Z-02.02.01/0110-00/62160110/BESTUUR/PER/0/IE-GEEN	€ 10.281,46				
		2017/Z-02.02.01/0110-00/62220100/BESTUUR/PER/0/IE-GEEN	€ 339,39				
		2017/Z-02.02.01/0110-00/62060030/BESTUUR/PER/0/IE-GEEN	€ 0,00				
		2017/Z-02.02.01/0110-00/62300100/BESTUUR/PER/0/IE-GEEN	€ 1.400,00				

		2017/Z-02.02.01/0110-00/61500100/BESTUUR/PER/0/IE-GEEN	€ 76,23				
20160183	9/12/2016	2016/A3.1.1/0800-03/22100100/BESTUUR/MAT3/BELPROJGEB/U	€ 7.067,61		Aankopen GBSE & GBSN (speeltoestel & prikbordwanden)	contract	€ 7.905,39
		2016/Z-17.01.07/0800-02/23000000/BESTUUR/CBS/VERVINV2/U	€ 837,78				
20160184	14/12/2016	2017/Z-02.02.01/0945-01/62060010/BESTUUR/PER/IE-GEEN	€ 12.077,81		Begeleider buitenschoolse opvang	pers	€ 16.554,04
		2017/Z-02.02.01/0945-01/62160110/BESTUUR/PER/IE-GEEN	€ 3.738,11				
		2017/Z-02.02.01/0945-01/62220100/BESTUUR/PER/IE-GEEN	€ 0,00				
		2017/Z-02.02.01/0945-01/62060030/BESTUUR/PER/IE-GEEN	€ 0,00				
		2017/Z-02.02.01/0945-01/62300100/BESTUUR/PER/IE-GEEN	€ 700,00				
		2017/Z-02.02.01/0945-01/61500100/BESTUUR/PER/IE-GEEN	€ 38,12				
20160185	14/12/2016	2017/Z-02.02.01/0740-01/62060010/BESTUUR/PER/IE-GEEN	€ 1.637,43		Aanstelling zaalwachter voor uitoefening poetsopdrachten	pers	€ 2.249,40
		2017/Z-02.02.01/0740-01/62160110/BESTUUR/PER/IE-GEEN	€ 506,78				
		2017/Z-02.02.01/0740-01/62220100/BESTUUR/PER/IE-GEEN	€ 16,62				
		2017/Z-02.02.01/0740-01/62060030/BESTUUR/PER/IE-GEEN	€ 0,00				
		2017/Z-02.02.01/0740-01/62300100/BESTUUR/PER/IE-GEEN	€ 84,00				
		2017/Z-02.02.01/0740-01/61500100/BESTUUR/PER/IE-GEEN	€ 4,57				
20160186	14/12/2016	2017/Z-02.02.01/0740-01/62060010/BESTUUR/PER/IE-GEEN	€ 1.637,66		Aanstelling zaalwachter voor uitoefening poetsopdrachten	pers	€ 2.249,70
		2017/Z-02.02.01/0740-01/62160110/BESTUUR/PER/IE-GEEN	€ 506,85				
		2017/Z-02.02.01/0740-01/62220100/BESTUUR/PER/IE-GEEN	€ 16,62				
		2017/Z-02.02.01/0740-01/62060030/BESTUUR/PER/IE-GEEN	€ 0,00				
		2017/Z-02.02.01/0740-01/62300100/BESTUUR/PER/IE-GEEN	€ 84,00				
		2017/Z-02.02.01/0740-01/61500100/BESTUUR/PER/IE-GEEN	€ 4,57				
20160187	15/12/2016	2017/Z-02.02.01/0750-0/62060010/BESTUUR/PER/IE-GEEN	€ 5.877,30		Aanstelling medewerker vrije tijd wegens ziekte	pers	€ 8.071,87
		2017/Z-02.02.01/0750-00/62160110/BESTUUR/PER/IE-GEEN	€ 1.819,02				
		2017/Z-02.02.01/0750-00/62220100/BESTUUR/PER/IE-GEEN	€ 59,21				
		2017/Z-02.02.01/0750-00/62060030/BESTUUR/PER/IE-GEEN	€ 0,00				
		2017/Z-02.02.01/0750-00/62300100/BESTUUR/PER/IE-GEEN	€ 300,00				
		2017/Z-02.02.01/0750-00/61500100/BESTUUR/PER/IE-GEEN	€ 16,34				
20160188	15/12/2016	2017/Z-02.02.01/0110-01/62060010/BESTUUR/PER/IE-GEEN	€ 713,77		Aanstelling technisch beambte poetsdienst	pers	€ 992,47
		2017/Z-02.02.01/0110-01/62160110/BESTUUR/PER/IE-GEEN	€ 220,89				
		2017/Z-02.02.01/0110-01/62220100/BESTUUR/PER/IE-GEEN	€ 7,20				
		2017/Z-02.02.01/0110-01/62060030/BESTUUR/PER/IE-GEEN	€ 0,00				
		2017/Z-02.02.01/0110-01/62300100/BESTUUR/PER/IE-GEEN	€ 48,00				
		2017/Z-02.02.01/0110-01/61500100/BESTUUR/PER/IE-GEEN	€ 2,61				
20160189	15/12/2016	2017/Z-02.02.01/0110-01/62060010/BESTUUR/PER/IE-GEEN	€ 15.314,00		Aanstelling technisch beambte poetsdienst	pers	€ 21.049,99
		2017/Z-02.02.01/0110-01/62160110/BESTUUR/PER/IE-GEEN	€ 4.739,69				
		2017/Z-02.02.01/0110-01/62220100/BESTUUR/PER/IE-GEEN	€ 154,85				
		2017/Z-02.02.01/0110-01/62060030/BESTUUR/PER/IE-GEEN	€ 0,00				
		2017/Z-02.02.01/0110-01/62300100/BESTUUR/PER/IE-GEEN	€ 798,00				
		2017/Z-02.02.01/0110-01/61500100/BESTUUR/PER/IE-GEEN	€ 43,45				
20160190	15/12/2016	2017/Z-02.02.01/0110-01/62060010/BESTUUR/PER/IE-GEEN	€ 2.147,82		Aanstelling technisch beambte poetsdienst	pers	€ 2.922,95
		2017/Z-02.02.01/0110-01/62160110/BESTUUR/PER/IE-GEEN	€ 664,78				
		2017/Z-02.02.01/0110-01/62220100/BESTUUR/PER/IE-GEEN	€ 21,78				
		2017/Z-02.02.01/0110-01/62060030/BESTUUR/PER/IE-GEEN	€ 0,00				
		2017/Z-02.02.01/0110-01/62300100/BESTUUR/PER/IE-GEEN	€ 84,00				
		2017/Z-02.02.01/0110-01/61500100/BESTUUR/PER/IE-GEEN	€ 4,57				
20160191	15/12/2016	2017/Z-02.02.01/0110-01/62060010/BESTUUR/PER/IE-GEEN	€ 15.314,00		Aanstelling technisch beambte poetsdienst	pers	€ 21.049,99
		2017/Z-02.02.01/0110-01/62160110/BESTUUR/PER/IE-GEEN	€ 4.739,69				
		2017/Z-02.02.01/0110-01/62220100/BESTUUR/PER/IE-GEEN	€ 154,85				
		2017/Z-02.02.01/0110-01/62060030/BESTUUR/PER/IE-GEEN	€ 0,00				
		2017/Z-02.02.01/0110-01/62300100/BESTUUR/PER/IE-GEEN	€ 798,00				
		2017/Z-02.02.01/0110-01/61500100/BESTUUR/PER/IE-GEEN	€ 43,45				
20160192	15/12/2016	2017/Z-02.02.01/0110-01/62060010/BESTUUR/PER/IE-GEEN	€ 3.946,12		Aanstelling technisch beambte poetsdienst	pers	€ 5.507,69
		2017/Z-02.02.01/0110-01/62160110/BESTUUR/PER/IE-GEEN	€ 1.218,58				
		2017/Z-02.02.01/0110-01/62220100/BESTUUR/PER/IE-GEEN	€ 121,56				
		2017/Z-02.02.01/0110-01/62060030/BESTUUR/PER/IE-GEEN	€ 0,00				
		2017/Z-02.02.01/0110-01/62300100/BESTUUR/PER/IE-GEEN	€ 210,00				
		2017/Z-02.02.01/0110-01/61500100/BESTUUR/PER/IE-GEEN	€ 11,43				
20160193	15/12/2016	2017/Z-02.02.01/0110-01/62060010/BESTUUR/PER/IE-GEEN	€ 5.395,45		Aanstelling technisch beambte poetsdienst	pers	€ 7.675,02
		2017/Z-02.02.01/0110-01/62160110/BESTUUR/PER/IE-GEEN	€ 1.669,90				
		2017/Z-02.02.01/0110-01/62220100/BESTUUR/PER/IE-GEEN	€ 166,80				
		2017/Z-02.02.01/0110-01/62060030/BESTUUR/PER/IE-GEEN	€ 0,00				
		2017/Z-02.02.01/0110-01/62300100/BESTUUR/PER/IE-GEEN	€ 420,00				
		2017/Z-02.02.01/0110-01/61500100/BESTUUR/PER/IE-GEEN	€ 22,87				

20160194	15/12/2016	2017/Z-02.02.01/0703-00/62060010/BESTUUR/PER/IE-GEEN	€ 1.877,51		Aanstelling bibliotheekassistent	pers	€ 2.717,97
		2017/Z-02.02.01/0703-00/62160110/BESTUUR/PER/IE-GEEN	€ 581,09				
		2017/Z-02.02.01/0703-00/62220100/BESTUUR/PER/IE-GEEN	€ 18,96				
		2017/Z-02.02.01/0703-00/62060030/BESTUUR/PER/IE-GEEN	€ 0,00				
		2017/Z-02.02.01/0703-00/62300100/BESTUUR/PER/IE-GEEN	€ 228,00				
		2017/Z-02.02.01/0703-00/61500100/BESTUUR/PER/IE-GEEN	€ 12,41				