

# Jaarrekening 2019

Algemeen directeur: Steven Van de Velde  
Financieel directeur: Jeffrey De Cock



# Inhoudsopgave Jaarrekening 2019

Raad van Bestuur/Gemeenteraad van 22 juni 2020

## Kengetallen boekjaar 2019

### Beleidsevaluatie

### Financiële nota

Doelstellingenrekening	J1
Staat van het financieel evenwicht	J2
Tabel budget versus rekening	
Realisatie van de kredieten	J3
Balans	J4
Staat van opbrengsten en kosten	J5


### Toelichting


Overzicht ontvangsten en uitgaven - functioneel	T1
Overzicht ontvangsten en uitgaven - economisch	T2
Lijst details investeringen	
Overdracht van investerings- en financieringskredieten	
Investeringsprojecten	T3
Evolutie financiële schulden	T4
Toelichting bij de balans	T5


Rechten en verplichtingen die niet in de balans zijn opgenomen	
Overzicht van de deelnemingen	
Overzicht van de schulden op lange termijn	
Waarderingsregels	
Materiële verschillen tussen budget en rekening - exploitatie	
Materiële verschillen tussen budget en rekening - investeringen	
Toelichting over de kosten, opbrengsten, uitgaven en ontvangsten met een buitengewone invloed op het budgettair resultaat van het boekjaar en het overschot of tekort van het boekjaar	
Financiële risico's	
Verwijzing naar documentatie	
Diverse toelichtingen	


### Documentatie bij de jaarrekening

Toegestane werkings- en investeringssubsidies	
Samenstelling beleidsdomeinen	
Overzicht verbonden entiteiten	
Personeelsinzet	
Overzicht jaarlijkse opbrengst belastingen	
Totaaloverzicht beleidsdoelstellingen, actieplannen en acties (ODAA)	

		2019
	Kastoestand per 31/12/2019	4.623.042
	Openstaande vorderingen op KT	4.287.395
	Openstaande schulden op KT	4.931.750

	Exploitatieontvangsten in het boekjaar	22.835.919
	Exploitatieuitgaven in het boekjaar	19.248.636
	Budgettair resultaat van het boekjaar	-401.693
	Gecumuleerd budgettair resultaat	5.516.097
	Autofinancieringsmarge	2.955.091

	Investerings in het boekjaar	3.320.678
	Desinvesteringen in het boekjaar	
	Toegestane investeringssubsidies in het boekjaar	59.165
	Ontvangen investeringssubsidies in het boekjaar	375.392

	Nieuw aangegane leningen	
	Vervroegde terugbetaling van leningen	
	Openstaande schulden uit leningen per 31/12/2019	9.574.120
	Openstaande schuld per inwoner	824,01
	Periodieke aflossingen op leningen	847.964
	Intresten op leningen	241.675
	Aflossingen te betalen in het volgend boekjaar	847.147

# Beleidsevaluatie

De beleidsevaluatie is als apart document beschikbaar.

## Financiële nota

- Doelstellingenrekening (J1)
- Staat van het financieel evenwicht (J2)
- Tabel budget versus rekening
- Realisatie van de kredieten (J3)
- Balans (J4)
- Staat van opbrengsten en kosten (J5)

# J1: Doelstellingenrekening



nazareth

2019

Journalnummers: , 696690

Gemeente en OCMW (0207.453.801)

Algemeen directeur: Steven Van de Velde

Dorp 1, 9810 Nazareth

Financieel directeur: Jeffrey De Cock

	Jaarrekening	Meerjarenplan
<b>Gezondheid en veiligheid van de bevolking bevorderen</b>		
Exploitatie		
Uitgaven	20.314,48	13.850,00
Ontvangsten	17.010,00	9.375,00
Saldo	-3.304,48	-4.475,00
Investerings		
Uitgaven	3.922,80	5.500,00
Ontvangsten	0,00	0,00
Saldo	-3.922,80	-5.500,00
Financiering		
<b>Integrale kinderopvang organiseren</b>		
Exploitatie		
Investerings		
Financiering		
<b>Kwaliteitsvol onderwijs in de gemeente bevorderen</b>		
Exploitatie		
Uitgaven	1.500,00	2.000,00
Ontvangsten	0,00	0,00
Saldo	-1.500,00	-2.000,00
Investerings		
Uitgaven	0,00	25.000,00
Ontvangsten	0,00	0,00
Saldo	0,00	-25.000,00
Financiering		
<b>Sociale dienstverlening op maat van iedereen uitbouwen (OCMW)</b>		
Exploitatie		
Uitgaven	0,00	0,00
Ontvangsten	13.463,45	0,00
Saldo	13.463,45	0,00
Investerings		
Financiering		
<b>Aangepast woonaanbod voor zorgbehoevenden voorzien (OCMW)</b>		
Exploitatie		
Uitgaven	1.145,00	1.145,00
Ontvangsten	0,00	0,00
Saldo	-1.145,00	-1.145,00
Investerings		
Financiering		
<b>Nazareth als ouderenvriendelijke gemeente ontplooi (OCMW)</b>		
Exploitatie		
Investerings		
Uitgaven	607.107,22	595.799,38
Ontvangsten	0,00	0,00
Saldo	-607.107,22	-595.799,38
Financiering		
<b>Integraal vrijetijdsbeleid ontwikkelen</b>		
Exploitatie		
Uitgaven	41.712,36	45.665,00

	Jaarrekening	Meerjarenplan
Ontvangsten	6.201,70	13.500,00
Saldo	-35.510,66	-32.165,00
Investerings		
Uitgaven	64.062,67	15.500,00
Ontvangsten	2.917,96	0,00
Saldo	-61.144,71	-15.500,00
Financiering		
<b>Beleefbibliotheek verder uitbouwen voor iedereen</b>		
Exploitatie		
Uitgaven	1.481,67	4.200,00
Ontvangsten	0,00	0,00
Saldo	-1.481,67	-4.200,00
Investerings		
Financiering		
<b>Kansengroepen naar het vrijetijdsaanbod leiden</b>		
Exploitatie		
Uitgaven	3.341,00	8.350,00
Ontvangsten	-76,00	1.600,00
Saldo	-3.417,00	-6.750,00
Investerings		
Financiering		
<b>Infrastructuur van het verenigingsleven optimaliseren</b>		
Exploitatie		
Uitgaven	0,00	4.000,00
Ontvangsten	0,00	0,00
Saldo	0,00	-4.000,00
Investerings		
Financiering		
<b>Plattelandseconomie en plattelandsbeleving versterken</b>		
Exploitatie		
Uitgaven	953,25	2.900,00
Ontvangsten	402,50	0,00
Saldo	-550,75	-2.900,00
Investerings		
Financiering		
<b>Actieve Noord-Zuidwerking uitbouwen</b>		
Exploitatie		
Uitgaven	19.480,95	26.295,00
Ontvangsten	0,00	600,00
Saldo	-19.480,95	-25.695,00
Investerings		
Financiering		
<b>Ontwikkelen als een ecologisch duurzame gemeente</b>		
Exploitatie		
Uitgaven	1.133,87	5.500,00
Ontvangsten	11.541,40	10.500,00
Saldo	10.407,53	5.000,00
Investerings		
Financiering		
<b>Kwaliteit van het oppervlaktewater verbeteren</b>		
Exploitatie		
Uitgaven	1.637,65	10.000,00
Ontvangsten	0,00	0,00
Saldo	-1.637,65	-10.000,00
Investerings		
Uitgaven	880.379,21	1.572.956,28
Ontvangsten	0,00	1.007.954,00
Saldo	-880.379,21	-565.002,28



	Jaarrekening	Meerjarenplan
<b>Financiering</b>		
<b>Ruimte geven aan duurzame mobiliteit</b>		
Exploitatie		
Investerings		
Uitgaven	194.350,11	194.910,23
Ontvangsten	57.055,34	38.384,34
Saldo	-137.294,77	-156.525,89
Financiering		
<b>Ruimtelijke ordening van Nazareth actief bewaken</b>		
Exploitatie		
Investerings		
Financiering		
<b>Aanleg nieuwe fietspaden</b>		
Exploitatie		
Investerings		
Uitgaven	830.255,30	1.014.550,00
Ontvangsten	337.007,36	675.800,00
Saldo	-493.247,94	-338.750,00
Financiering		
<b>Bevolking uitbreider informeren</b>		
Exploitatie		
Uitgaven	17.385,89	19.060,00
Ontvangsten	0,00	0,00
Saldo	-17.385,89	-19.060,00
Investerings		
Financiering		
<b>Bevolking nauwer betrekken bij het beleid</b>		
Exploitatie		
Uitgaven	0,00	750,00
Ontvangsten	0,00	0,00
Saldo	0,00	-750,00
Investerings		
Financiering		
<b>Efficiënt samenwerken in een performante organisatie</b>		
Exploitatie		
Uitgaven	747,50	2.500,00
Ontvangsten	0,00	0,00
Saldo	-747,50	-2.500,00
Investerings		
Financiering		
<b>OCMW versterken als hedendaagse organisatie (OCMW)</b>		
Exploitatie		
Uitgaven	907,50	0,00
Ontvangsten	0,00	0,00
Saldo	-907,50	0,00
Investerings		
Uitgaven	2.272,21	2.500,00
Ontvangsten	0,00	0,00
Saldo	-2.272,21	-2.500,00
Financiering		
<b>Interne organisatie beheren</b>		
Exploitatie		
Uitgaven	11.141.312,52	6.512.771,98
Ontvangsten	69.046,71	30.780,00
Saldo	-11.072.265,81	-6.481.991,98
Investerings		
Uitgaven	179.216,77	394.825,01
Ontvangsten	0,00	0,00
Saldo	-179.216,77	-394.825,01
Financiering		

	Jaarrekening	Meerjarenplan
<b>Interne communicatie bevorderen</b>		
Exploitatie		
Uitgaven	1.000,00	1.000,00
Ontvangsten	0,00	0,00
Saldo	-1.000,00	-1.000,00
Investerings		
Financiering		
<b>Inwoners en deskundigen betrekken bij het beleid</b>		
Exploitatie		
Uitgaven	16.835,00	18.650,00
Ontvangsten	0,00	0,00
Saldo	-16.835,00	-18.650,00
Investerings		
Financiering		
<b>Bevolking en ondernemers informeren over beleid en initiatieven van de gemeente</b>		
Exploitatie		
Uitgaven	33.025,62	34.200,00
Ontvangsten	0,00	0,00
Saldo	-33.025,62	-34.200,00
Investerings		
Uitgaven	4.651,09	4.651,09
Ontvangsten	0,00	0,00
Saldo	-4.651,09	-4.651,09
Financiering		
<b>Identiteit van de gemeente uitdragen</b>		
Exploitatie		
Uitgaven	220.650,70	307.725,00
Ontvangsten	241,38	726,00
Saldo	-220.409,32	-306.999,00
Investerings		
Uitgaven	250,47	5.000,00
Ontvangsten	0,00	0,00
Saldo	-250,47	-5.000,00
Financiering		
<b>Wettelijk opgelegde taken correct uitvoeren</b>		
Exploitatie		
Uitgaven	143.857,57	247.357,00
Ontvangsten	203.475,51	153.150,00
Saldo	59.617,94	-94.207,00
Investerings		
Uitgaven	15.215,75	52.200,00
Ontvangsten	0,00	0,00
Saldo	-15.215,75	-52.200,00
Financiering		
<b>Toerisme stimuleren</b>		
Exploitatie		
Uitgaven	4.002,44	4.350,00
Ontvangsten	52,50	30,00
Saldo	-3.949,94	-4.320,00
Investerings		
Financiering		
<b>Kwaliteitsvolle en laagdrempelige bibliotheekwerking uitbouwen</b>		
Exploitatie		
Uitgaven	51.109,00	58.450,00
Ontvangsten	13.429,51	11.500,00
Saldo	-37.679,49	-46.950,00
Investerings		
Uitgaven	4.080,45	5.458,69
Ontvangsten	0,00	0,00
Saldo	-4.080,45	-5.458,69

	Jaarrekening	Meerjarenplan
<b>Financiering</b>		
<b>Cultuur toegankelijk maken voor de bevolking</b>		
Exploitatie		
Uitgaven	43.848,46	51.785,00
Ontvangsten	3.728,00	5.230,00
Saldo	-40.120,46	-46.555,00
Investerings		
Uitgaven	10.147,36	153.248,17
Ontvangsten	0,00	0,00
Saldo	-10.147,36	-153.248,17
Financiering		
<b>Erfgoed toegankelijk maken</b>		
Exploitatie		
Uitgaven	10.086,10	20.060,00
Ontvangsten	136,00	500,00
Saldo	-9.950,10	-19.560,00
Investerings		
Uitgaven	0,00	7.100,00
Ontvangsten	0,00	0,00
Saldo	0,00	-7.100,00
Financiering		
<b>Sport toegankelijk maken voor de bevolking</b>		
Exploitatie		
Uitgaven	48.018,31	46.775,00
Ontvangsten	53.465,37	40.000,00
Saldo	5.447,06	-6.775,00
Investerings		
Financiering		
<b>Afwisselende vrijetijdsbesteding van de jeugd mogelijk maken</b>		
Exploitatie		
Uitgaven	6.399,54	11.040,00
Ontvangsten	2.846,01	5.400,00
Saldo	-3.553,53	-5.640,00
Investerings		
Uitgaven	0,00	34.500,00
Ontvangsten	0,00	25.000,00
Saldo	0,00	-9.500,00
Financiering		
<b>Verenigingsleven en gemeenschapsvormende activiteiten stimuleren</b>		
Exploitatie		
Uitgaven	107.599,06	116.183,40
Ontvangsten	4.772,86	6.200,00
Saldo	-102.826,20	-109.983,40
Investerings		
Financiering		
<b>Infrastructuur en materiaal voor het verenigingsleven ter beschikking stellen</b>		
Exploitatie		
Uitgaven	5.433,11	14.919,00
Ontvangsten	7.213,83	4.950,00
Saldo	1.780,72	-9.969,00
Investerings		
Uitgaven	7.011,74	22.100,00
Ontvangsten	0,00	0,00
Saldo	-7.011,74	-22.100,00
Financiering		
<b>Opvang van kleuters en lagere schoolkinderen organiseren</b>		
Exploitatie		
Uitgaven	91.190,79	107.722,00
Ontvangsten	278.815,27	415.445,00

	Jaarrekening	Meerjarenplan
Saldo	187.624,48	307.723,00
Investerings		
Uitgaven	12.231,83	89.287,50
Ontvangsten	0,00	0,00
Saldo	-12.231,83	-89.287,50
Financiering		
<b>Kleuter- en lager onderwijs organiseren</b>		
Exploitatie		
Uitgaven	2.347.173,83	2.688.155,00
Ontvangsten	2.597.915,85	2.827.308,80
Saldo	250.742,02	139.153,80
Investerings		
Uitgaven	57.469,52	109.703,98
Ontvangsten	0,00	0,00
Saldo	-57.469,52	-109.703,98
Financiering		
<b>Onderwijs ondersteunen</b>		
Exploitatie		
Uitgaven	82.448,19	94.450,00
Ontvangsten	0,00	0,00
Saldo	-82.448,19	-94.450,00
Investerings		
Financiering		
<b>Gezonde levensstijl stimuleren</b>		
Exploitatie		
Uitgaven	11.988,02	12.900,00
Ontvangsten	300,00	0,00
Saldo	-11.688,02	-12.900,00
Investerings		
Uitgaven	0,00	2.000,00
Ontvangsten	0,00	0,00
Saldo	0,00	-2.000,00
Financiering		
<b>Veilige leefomgeving verzekeren</b>		
Exploitatie		
Uitgaven	28.433,09	39.975,00
Ontvangsten	0,00	0,00
Saldo	-28.433,09	-39.975,00
Investerings		
Financiering		
<b>Duurzame mobiliteit en veilig verkeer bevorderen</b>		
Exploitatie		
Uitgaven	375.373,15	532.622,00
Ontvangsten	31.644,59	17.000,00
Saldo	-343.728,56	-515.622,00
Investerings		
Uitgaven	82.983,33	603.229,82
Ontvangsten	0,00	0,00
Saldo	-82.983,33	-603.229,82
Financiering		
<b>Duurzame ruimtelijke ordening bevorderen</b>		
Exploitatie		
Uitgaven	0,00	5.000,00
Ontvangsten	0,00	1.250,00
Saldo	0,00	-3.750,00
Investerings		
Uitgaven	3.240,00	161.686,48
Ontvangsten	0,00	30.000,00
Saldo	-3.240,00	-131.686,48
Financiering		
<b>Duurzame leefomgeving en biodiversiteit bevorderen</b>		

	Jaarrekening	Meerjarenplan
Exploitatie		
Uitgaven	718.735,63	802.675,00
Ontvangsten	314.758,06	340.500,00
Saldo	-403.977,57	-462.175,00
Investerings		
Financiering		
<b>Lokale economie ondersteunen</b>		
Exploitatie		
Uitgaven	28.159,70	49.125,00
Ontvangsten	10.170,54	7.354,52
Saldo	-17.989,16	-41.770,48
Investerings		
Uitgaven	31.106,98	31.371,07
Ontvangsten	0,00	0,00
Saldo	-31.106,98	-31.371,07
Financiering		
Uitgaven	0,00	0,00
Ontvangsten	1.928,33	1.928,33
Saldo	1.928,33	1.928,33
<b>Niet-prioritaire beleidsdoelstellingen</b>		
Exploitatie		
Uitgaven	2.129.809,72	2.332.351,84
Ontvangsten	14.611.056,23	13.846.294,70
Saldo	12.481.246,51	11.513.942,86
Investerings		
Uitgaven	54.164,84	369.811,22
Ontvangsten	118,75	30.000,00
Saldo	-54.046,09	-339.811,22
Financiering		
Uitgaven	1.273.010,78	1.408.587,23
Ontvangsten	247.062,33	238.797,77
Saldo	-1.025.948,45	-1.169.789,46
<b>Verrichtingen zonder beleidsdoelstellingen</b>		
Exploitatie		
Uitgaven	1.490.405,58	6.248.602,61
Ontvangsten	4.584.307,55	4.528.236,10
Saldo	3.093.901,97	-1.720.366,51
Investerings		
Uitgaven	276.558,49	1.006.733,23
Ontvangsten	0,00	0,00
Saldo	-276.558,49	-1.006.733,23
Financiering		
Uitgaven	41.376,91	41.376,91
Ontvangsten	0,00	0,00
Saldo	-41.376,91	-41.376,91
<b>Totalen</b>		
Exploitatie		
Uitgaven	19.248.636,25	20.505.059,83
Ontvangsten	22.835.918,82	22.277.430,12
Saldo	3.587.282,57	1.772.370,29
Investerings		
Uitgaven	3.320.678,14	6.479.622,15
Ontvangsten	397.099,41	1.807.138,34
Saldo	-2.923.578,73	-4.672.483,81
Financiering		
Uitgaven	1.314.387,69	1.449.964,14
Ontvangsten	248.990,66	240.726,10
Saldo	-1.065.397,03	-1.209.238,04

## J2: Staat van het financieel evenwicht



nazareth

2019

Journalnummers: , 696690

Gemeente en OCMW (0207.453.801)

Algemeen directeur: Steven Van de Velde

Dorp 1, 9810 Nazareth

Financieel directeur: Jeffrey De Cock

Budgettair resultaat	Jaarrekening	Meerjarenplan
<b>I. Exploitatiesaldo</b>	<b>3.587.282,57</b>	<b>1.798.989,29</b>
a. Ontvangsten	22.835.918,82	22.271.230,12
b. Uitgaven	19.248.636,25	20.472.240,83
<b>II. Investeringsaldo</b>	<b>-2.923.578,73</b>	<b>-4.516.697,33</b>
a. Ontvangsten	397.099,41	1.777.138,34
b. Uitgaven	3.320.678,14	6.293.835,67
<b>III. Saldo exploitatie en investeringen</b>	<b>663.703,84</b>	<b>-2.717.708,04</b>
<b>IV. Financieringsaldo</b>	<b>-1.065.397,03</b>	<b>-1.209.238,04</b>
a. Ontvangsten	248.990,66	240.726,10
b. Uitgaven	1.314.387,69	1.449.964,14
<b>V. Budgettair resultaat van het boekjaar</b>	<b>-401.693,19</b>	<b>-3.926.946,08</b>
VI. Gecumuleerd budgettair resultaat vorig boekjaar	<b>5.917.790,13</b>	<b>5.917.790,13</b>
<b>VII. Gecumuleerd budgettair resultaat</b>	<b>5.516.096,94</b>	<b>1.990.844,05</b>
<b>IX. Beschikbaar budgettair resultaat</b>	<b>5.516.096,94</b>	<b>1.990.844,05</b>

Autofinancieringsmarge	Jaarrekening	Meerjarenplan
<b>I. Exploitatiesaldo</b>	<b>3.587.282,57</b>	<b>1.798.989,29</b>
<b>II. Netto periodieke aflossingen</b>	<b>632.191,21</b>	<b>607.238,04</b>
a. Periodieke aflossingen conform de verbintenissen	847.964,14	847.964,14
b. Periodieke terugvordering leningen	215.772,93	240.726,10
<b>III. Autofinancieringsmarge</b>	<b>2.955.091,36</b>	<b>1.191.751,25</b>

Gecorrigeerde Autofinancieringsmarge	Jaarrekening	Meerjarenplan
<b>I. Autofinancieringsmarge</b>	<b>2.955.091,36</b>	<b>1.191.751,25</b>
<b>II. Correctie op de periodieke aflossingen</b>	<b>13.775,26</b>	<b>847.964,14</b>
a. Periodieke aflossingen conform de verbintenissen	847.964,14	847.964,14
b. Gecorrigeerde aflossingen o.b.v. de financiële schulden	834.188,88	
<b>III. Gecorrigeerde autofinancieringsmarge</b>	<b>2.968.866,62</b>	<b>2.039.715,39</b>

Geconsolideerd financieel evenwicht	Jaarrekening	Meerjarenplan
<b>I. Beschikbaar budgettair resultaat</b>		
- Gemeente en OCMW	5.516.096,94	1.990.844,05
- AG Nazareth	49.238,51	34.038,62
- Welzijnsvereniging		
<b>Totaal beschikbaar budgettair resultaat</b>	<b>5.565.335,45</b>	<b>2.024.882,67</b>
<b>II. Autofinancieringsmarge</b>		
- Gemeente en OCMW	2.955.091,36	1.191.751,25
- AG Nazareth	15.573,11	244,23
- Welzijnsvereniging		
<b>Totale Autofinancieringsmarge</b>	<b>2.970.664,47</b>	<b>1.191.995,48</b>
<b>III. Gecorrigeerde autofinancieringsmarge</b>		
- Gemeente en OCMW	2.968.866,62	2.039.715,39
- AG Nazareth	-33.036,07	216.497,00
- Welzijnsvereniging		
<b>Totale gecorrigeerde autofinancieringsmarge</b>	<b>2.935.830,55</b>	<b>2.256.212,39</b>

## Jaarrekening 2019

## GEMEENTE/OCMW

I.A EXPLOITATIEUITGAVEN	2019		
	Rekening	Eindbudget	verschil
Personneelskost (62)	12.350.875	12.514.474	-163.599
- Politiek personeel	330.243	356.960,87	-26.717,81
- Politiek personeel OCMW	56.058	57.900,89	-1.842,77
- Vastbenoemden	1.299.451	1.262.962,92	36.487,99
- Vastbenoemden OCMW	726.357	750.253,56	-23.896,91
- Contractuelen	3.321.926	3.139.598,74	182.327,07
- Contractuelen OCMW	3.917.755	3.877.159,72	40.595,54
- Onderwijzend personeel tlv bestuur	31.495	75.300,00	-43.804,60
- Onderwijzend personeel tlv andere overheden	2.119.245	2.400.000,00	-280.755,12
- Pensioenen politiek personeel	90.816	85.849,91	4.966,25
- Diverse personeelskosten	246.661	230.008,32	16.652,88
- Diverse personeelskosten OCMW	199.959	246.820,27	-46.861,49
- Responsabiliseringsbijdrage OCMW	10.909	31.659,00	-20.750,05
- Sociale maribel			0,00
- Sociale maribel OCMW			0,00
Werkingskost	3.853.844	4.731.864	-878.021
- Goederen en diensten (60/61)	2.953.292	3.824.071	-870.779
- Goederen en diensten (60/61) OCMW	831.701	868.193	-36.493
- Andere operationele uitgaven (640/7)	12.516	13.500	-984
- Andere operationele uitgaven (640/7) OCMW	56.335	26.100	30.235
Sociale dienst	432.535	484.750	-52.215
Leefloon (6480)	187.291	200.600	-13.309
Steun (6481)	245.245	284.150	-38.905
Overdrachten (649)	2.368.618	2.496.207	-127.589
- Ocmw		0	0
- Politie	1.293.132	1.293.132,36	0,00
- Politie (ristorno)	-386.040	-386.039,73	0,00
- Brandweer	406.638	418.803	-12.164
- IVM	379.169	373.000	6.169
- Kerkbesturen	20.000	25.000	-5.000
- andere besturen	77.759	81.470	-3.711
- Subsidiereglementen	126.339	155.153	-28.815
- Nominatieve subsidies	31.499	32.320	-821
- Adviesraden	14.100	14.800	-700
- Autonoom Gemeentebedrijf	365.090	444.318	-79.227,72
- andere subsidies	40.931	44.250	-3.319
- subsidies OCMW			0
Financiële kosten	242.764	244.945	-2.181
- Interesten bestaande bankleningen	226.959	229.129	-2.170
- Interest nieuwe leningen		0	0
- Overige financiële kosten	168	100	68
- Interesten bestaande bankleningen OCMW	14.716	14.716	-
- Overige financiële kosten OCMW	920	1.000	-80
I.B EXPLOITATIEONTVANGSTEN	2019		
	Rekening	Eindbudget	verschil
Prestaties	4.568.466	4.344.042	224.424
- Ontvangsten uit de werking (70)	1.067.487,94	970.747	96.741
- Ontvangsten uit de werking (70) OCMW	3.171.583,85	3.024.050	147.534
- Andere operationele ontvangsten (741/7)	238.685	218.522	20.163
- Andere operationele ontvangsten (741/7) OCMW	90.709	130.724	-40.015
Overdrachten	17.746.736	17.451.426	295.310
<b>Fiscale ontvangsten (73)</b>	<b>10.891.857,66</b>	<b>10.278.600</b>	<b>613.258</b>
- Personenbelasting	4.747.626	4.100.000	647.626
- Opcentiemen onroerende voorheffing	4.780.092	4.700.000	80.092
- Algemene gemeentebelasting	905.675	910.000	-4.325
- Motorrijtuigen	221.274	230.000	-8.726
- Tweede verblijven	5.000	55.000	-50.000
- Verspreiding drukwerk	86.876	100.000	-13.124
- Leegstaande woningen en gebouwen	34.563	25.000	9.563
- Afgifte administratieve stukken	64.906	110.000	-45.094
- Andere	45.846	48.600	-2.754
<b>Andere overdrachten (740)</b>	<b>6.854.879</b>	<b>7.172.826</b>	<b>-317.947</b>
- Gemeentefonds	1.914.385	1.914.853	-468
- Gemeentefonds OCMW	166.468	166.509	-41
- Gemeentefonds, ex-sectorale subsidies	213.048	213.048	0
- Gemeentelijke bijdrage OCMW			0
- Compensatie Eliataks	193.458	193.458	0
- Gesco premies	318.602	318.602	0
- Gesco premies OCMW	224.905	224.905	0
- Toelagen onderwijs (personeel)	2.119.245	2.400.000	-280.755
- Toelagen onderwijs (werking)	318.175	296.059	22.116
- Toelagen BKO	327.890	328.310	-420
- Andere	154.540	201.159	-46.619
- Andere OCMW	904.162	915.923	-11.761
Sociale dienst	57.867	66.025	-8.158
- Recuperatie individuele hulpverlening	57.867	66.025	-8.158
Financiële opbrengsten	462.849	409.737	53.112
- Interesten uit beleggingen	507	500	7
- Interesten uit beleggingen OCMW	5	100	-95
- Dividenden	449.531	396.137	53.394
- Andere	12.807	13.000	-193
A. Exploitatieuitgaven	19.248.636	20.472.241	-1.223.605
B. Exploitatieontvangsten	22.835.919	22.271.230	564.689
<b>Exploitatiesaldo (B-A)</b>	<b>3.587.283</b>	<b>1.798.989</b>	<b>1.788.293</b>

II. INVESTERINGSBUDGET	2019		
	Rekening	Eindbudget	verschil
A. Uitgaven	3.320.678	6.293.836	-2.973.157,53
Projecten	2.383.923	4.998.353	-2.614.430,73
Projecten OCMW	877.591	1.096.458	-218.866,90
Investeringssubsidies erediensten			0,00
Investeringssubsidies anderen	59.165	199.025	-139.859,90
B. Ontvangsten	397.099	1.777.138	-1.380.038,93
Investeringssubsidies	375.392	1.777.138	-1.401.746,64
Andere	21.707	0	21.707,71
<b>Investeringsaldo (B-A)</b>	<b>-2.923.579</b>	<b>-4.516.697</b>	<b>1.593.118,60</b>

III. SALDO EXPLOITATIE EN INVESTERINGEN	663.704	-2.717.708	3.381.411,88
---	---------	------------	--------------

IV. FINANCIERINGSBUDGET	2019		
	Rekening	Eindbudget	verschil
A. Uitgaven	1.314.388	1.449.964	-135.576
Kapitaal bankleningen	806.587	806.587	0
Kapitaal bankleningen OCMW	41.377	41.377	0
Kapitaal nieuwe leningen		0	0
Toegestane leningen AG	466.424	602.000	-135.576
Toegestane leningen anderen		0	0
B. Ontvangsten	248.991	240.726	8.265
Op te nemen leningen		0	0
Op te nemen leningen (nieuw)		0	0
Terugvordering toegestane leningen AG	191.300	216.253	-24.953
Terugvordering toegestane leningen anderen	57.691	24.473	33.218
<b>Financieringsaldo (B-A)</b>	<b>-1.065.397</b>	<b>-1.209.238</b>	<b>143.841</b>

V. BUDGETTAIR RESULTAAT BOEKJAAR	-401.693	-3.926.946	3.525.253
----------------------------------	----------	------------	-----------

VI. GECUMULEERD BUDG. RESULTAAT VORIG BJ.	4.397.397	4.397.397	0
---	-----------	-----------	---

VI. GECUMULEERD BUDG. RESULTAAT VORIG BJ. OCMW	1.520.393	1.520.393	0
--	-----------	-----------	---

VII. GECUMULEERD BUDGETTAIR RESULTAAT	5.516.097	1.990.844	3.525.253
---------------------------------------	-----------	-----------	-----------

VIII. ONBESCHIKBARE GELDEN	0	0	0
----------------------------	---	---	---

- voor exploitatie	0	0	0
--------------------	---	---	---

- voor investeringen	0	0	0
----------------------	---	---	---

- voor andere verrichtingen	0	0	0
-----------------------------	---	---	---

BESCHIKBAAR BUDGETTAIR RESULTAAT	5.516.097	1.990.844	3.525.253
----------------------------------	-----------	-----------	-----------

AUTOFINANCIERINGSMARGE	2019		
	Rekening	Eindbudget	verschil
I. Exploitatiesaldo	3.587.283	1.798.989	1.788.293
II. Netto periodieke aflossingen	632.191	607.238	24.953
a. Periodieke aflossingen conform de verbintenissen	847.964	847.964	0
b. Periodieke terugvordering leningen	215.773	240.726	-24.953
<b>Autofinancieringsmarge (I-II)</b>	<b>2.955.091</b>	<b>1.191.751</b>	<b>1.763.340</b>





**nazareth**

**J3: Realisatie van de kredieten**  
Journaalnummers: , 605590, 696690  
Gemeente en OCMW (0207.453.801)  
Dorp 1, 9810 Nazareth

2019

Algemeen directeur: Steven Van de Velde  
Financieel directeur: Jeffrey De Cock

	Jaarrekening		Eind kredieten		Initiële kredieten	
	Uitgaven	Ontvangsten	Uitgaven	Ontvangsten	Uitgaven	Ontvangsten
<b>- Gemeente</b>						
Exploitatie	12.994.979,75	18.220.172,75	14.105.688,22	17.742.994,02	14.128.124,91	17.715.044,50
Investerings	2.443.087,43	397.099,41	5.197.378,06	1.777.138,34	3.011.685,72	672.400,00
Financiering	1.273.010,78	248.990,66	1.408.587,23	240.726,10	1.486.587,23	2.052.545,00
Leningen en leasings	806.587,23	0,00	806.587,23	0,00	806.587,23	1.800.000,00
Toegestane leningen en betalingsuitstel	466.423,55	248.990,66	602.000,00	240.726,10	680.000,00	252.545,00
<b>- OCMW</b>						
Exploitatie	6.253.656,50	4.615.746,07	6.366.552,61	4.528.236,10	6.298.014,41	4.528.236,10
Investerings	877.590,71	0,00	1.096.457,61	0,00	1.888.710,00	0,00
Financiering	41.376,91	0,00	41.376,91	0,00	41.376,91	0,00
Leningen en leasings	41.376,91	0,00	41.376,91	0,00	41.376,91	0,00

# J4: Balans



nazareth

2019

Jaarnaalnummers:

Gemeente en OCMW (0207.453.801)

Dorp 1, 9810 Nazareth

Algemeen directeur: Steven Van de Velde

Financieel directeur: Jeffrey De Cock

	2019	2018
<b>ACTIVA</b>	<b>101.428.431,15</b>	<b>100.534.773,32</b>
<b>I. Vlottende activa</b>	<b>9.171.202,86</b>	<b>9.326.783,96</b>
A. Liquide middelen en geldbeleggingen	4.623.041,69	6.234.534,59
B. Vorderingen op korte termijn	4.333.687,96	2.871.304,67
1. Vorderingen uit ruiltransacties	2.957.887,82	1.385.690,47
2. Vorderingen uit niet-ruiltransacties	1.375.800,14	1.485.614,20
E. Vorderingen op lange termijn die binnen het jaar vallen	214.473,21	220.944,70
<b>II. Vaste activa</b>	<b>92.257.228,29</b>	<b>91.207.989,36</b>
A. Vorderingen op lange termijn	4.576.987,52	4.353.083,14
1. Vorderingen uit ruiltransacties	4.576.987,52	4.353.083,14
B. Financiële vaste activa	14.232.598,29	14.179.041,85
1. Extern verzelfstandigde agentschappen	25.000,00	25.000,00
2. Intergemeentelijke samenwerkingsverbanden en soortgelijke entiteiten	14.089.888,75	14.036.332,31
4. Andere financiële vaste activa	117.709,54	117.709,54
C. Materiële vaste activa	73.241.985,01	72.469.061,60
1. Gemeenschapsgoederen	70.795.696,90	70.652.458,93
a. Terreinen en gebouwen	50.598.000,59	51.051.666,56
b. Wegen en andere infrastructuur	14.362.105,26	13.455.619,52
c. Installaties, machines en uitrusting	143.689,83	136.604,70
d. Meubilair, kantooruitrusting en rollend materieel	423.974,63	495.354,89
e. Leasing en soortgelijke rechten	5.267.883,59	5.513.171,26
f. Erfgoed	43,00	42,00
2. Bedrijfsmatige materiële vaste activa	2.231.590,26	1.637.767,91
a. Terreinen en gebouwen	781.789,66	152.329,42
b. Installaties, machines en uitrusting	136.432,43	95.071,75
c. Meubilair, kantooruitrusting en rollend materieel	138.324,93	97.953,82
d. Leasing en soortgelijke rechten	1.175.043,24	1.292.412,92
3. Andere materiële vaste activa	214.697,85	178.834,76
a. Terreinen en gebouwen	214.697,85	178.834,76
D. Immateriële vaste activa	205.657,47	206.802,77

	2019	2018
<b>PASSIVA</b>	<b>101.428.431,15</b>	<b>100.534.773,32</b>
<b>I. Schulden</b>	<b>17.112.349,62</b>	<b>17.518.311,68</b>
A. Schulden op korte termijn	4.978.042,86	4.704.726,12
1. Schulden uit ruiltransacties	2.957.321,22	2.845.292,63
a. Voorzieningen voor risico's en kosten	425.083,59	555.687,48
b. Financiële schulden	5.276,97	0,00
c. Niet-financiële schulden uit ruiltransacties	2.526.960,66	2.289.605,15
2. Schulden uit niet-ruiltransacties	1.173.574,85	1.011.469,35
4. Schulden op lange termijn die binnen het jaar vervallen	847.146,79	847.964,14
B. Schulden op lange termijn	12.134.306,76	12.813.585,56
1. Schulden uit ruiltransacties	12.134.306,76	12.813.585,56
a. Voorzieningen voor risico's en kosten	3.407.333,67	3.239.465,68
1. Pensioenen en soortgelijke verplichtingen	3.407.333,67	3.239.465,68
b. Financiële schulden	8.726.973,09	9.574.119,88
<b>II. Nettoactief</b>	<b>84.316.081,53</b>	<b>83.016.461,64</b>
A. Kapitaalsubsidies en schenkingen	5.386.828,53	4.443.215,14
B. Gecumuleerd overschot of tekort	7.764.687,20	6.538.912,79
C. Herwaarderingsreserves	3.166.508,02	3.118.907,83
D. Overig nettoactief	67.998.057,78	68.915.425,88

# J5: Staat van opbrengsten en kosten



nazareth

2019

Journalnummers:

Gemeente en OCMW (0207.453.801)

Algemeen directeur: Steven Van de Velde

Dorp 1, 9810 Nazareth

Financieel directeur: Jeffrey De Cock

	2019	2018
<b>I. Kosten</b>	<b>21.977.961,12</b>	<b>23.302.687,03</b>
A. Operationele kosten	21.735.197,12	23.040.707,02
1. Goederen en diensten	3.784.992,78	4.005.717,08
2. Bezoldigingen, sociale lasten en pensioenen	12.350.875,18	11.483.575,93
3. Afschrijvingen, waardeverminderingen en voorzieningen	2.670.160,03	2.753.720,35
4. Individuele hulpverlening door O.C.M.W.	432.535,17	418.691,72
5. Toegestane werkingsubsidies	2.368.618,30	4.262.111,96
6. Toegestane investeringsubsidies	59.164,84	68.381,21
8. Andere operationele kosten	68.850,82	48.508,77
B. Financiële kosten	242.764,00	261.980,01
<b>II. Opbrengsten</b>	<b>23.203.735,53</b>	<b>23.759.910,53</b>
A. Operationele opbrengsten	22.391.739,72	22.646.267,06
1. Opbrengsten uit de werking	4.239.071,79	4.117.937,45
2. Fiscale opbrengsten en boetes	10.891.857,66	9.965.368,90
3. Werkingssubsidies	6.777.473,66	8.148.928,74
a. Algemene werkingssubsidies	3.088.744,74	5.293.027,03
b. Specifieke werkingssubsidies	3.688.728,92	2.855.901,71
4. Recuperatie individuele hulpverlening	58.056,77	61.894,43
5. Meerwaarden bij de realisatie van vaste activa	18.670,30	0,00
6. Andere operationele opbrengsten	406.609,54	352.137,54
B. Financiële opbrengsten	811.995,81	1.113.643,47
<b>III. Overschot of tekort van het boekjaar</b>	<b>1.225.774,41</b>	<b>457.223,50</b>
A. Operationeel overschot of tekort	656.542,60	-394.439,96
B. Financieel overschot of tekort	569.231,81	851.663,46
<b>IV. Verwerking van het overschot of tekort van het boekjaar</b>	<b>1.225.774,41</b>	<b>457.223,50</b>
C. Over te dragen overschot of tekort van het boekjaar	1.225.774,41	457.223,50

## Toelichting

- Overzicht ontvangsten en uitgaven – functioneel (T1)
  - Overzicht ontvangsten en uitgaven – economisch (T2)
  - Lijst details investeringen
  - Overdracht van investerings- en financieringskredieten
  - Investeringsprojecten (T3)
  - Evolutie financiële schulden (T4)
  - Toelichting bij de Balans (T5)
- 
- Rechten en verplichtingen niet in de balans opgenomen
  - Overzicht van de deelnemingen
  - Overzicht van de vorderingen op lange termijn
  - Overzicht van de schulden op lange termijn
  - Overzicht van desinvesteringen en buitengebruikstellingen
  - Waarderingsregels
  - Materiële verschillen tussen budget en rekening
  - Toelichting over exceptionele kosten, opbrengsten, uitgaven en ontvangsten
  - Financiële risico's
  - Verwijzing naar documentatie
  - Diverse toelichtingen



**nazareth**

# T1: Ontvangsten en uitgaven naar functionele aard

2019

Journalnummers:  
Gemeente en OCMW (0207.453.801)  
Dorp 1, 9810 Nazareth

Algemeen directeur: Steven Van de Velde  
Financieel directeur: Jeffrey De Cock

	2019
<b>Algemene financiering</b>	
Exploitatie	
Uitgaven	304.217,51
Ontvangsten	14.158.579,74
Saldo	13.854.362,23
Investerings	
Financiering	
Uitgaven	1.314.387,69
Ontvangsten	191.299,60
Saldo	-1.123.088,09
<b>Algemeen bestuur</b>	
Exploitatie	
Uitgaven	4.052.004,33
Ontvangsten	208.379,89
Saldo	-3.843.624,44
Investerings	
Uitgaven	197.054,67
Ontvangsten	0,00
Saldo	-197.054,67
Financiering	
<b>Veiligheid</b>	
Exploitatie	
Uitgaven	1.342.719,46
Ontvangsten	24.166,00
Saldo	-1.318.553,46
Investerings	
Uitgaven	56.437,05
Ontvangsten	0,00
Saldo	-56.437,05
Financiering	
<b>Wegen en mobiliteit</b>	
Exploitatie	
Uitgaven	1.041.011,04

	2019
Ontvangsten	108.145,86
Saldo	-932.865,18
Investerings	
Uitgaven	2.003.826,12
Ontvangsten	394.062,70
Saldo	-1.609.763,42
Financiering	
<b>Wonen en werken</b>	
Exploitatie	
Uitgaven	5.315.473,65
Ontvangsten	3.943.669,45
Saldo	-1.371.804,20
Investerings	
Uitgaven	824.892,55
Ontvangsten	118,75
Saldo	-824.773,80
Financiering	
Uitgaven	0,00
Ontvangsten	24.473,33
Saldo	24.473,33
<b>Vrije Tijd</b>	
Exploitatie	
Uitgaven	1.643.980,50
Ontvangsten	102.682,19
Saldo	-1.541.298,31
Investerings	
Uitgaven	103.770,32
Ontvangsten	2.917,96
Saldo	-100.852,36
Financiering	
<b>Leren en welzijn</b>	
Exploitatie	
Uitgaven	5.549.229,76
Ontvangsten	4.290.295,69
Saldo	-1.258.934,07
Investerings	
Uitgaven	134.697,43
Ontvangsten	0,00
Saldo	-134.697,43
Financiering	
Uitgaven	0,00

	2019
Ontvangsten	33.217,73
Saldo	33.217,73



**nazareth**

Journalnummers: , 696690  
 Gemeente en OCMW (0207.453.801)  
 Dorp 1, 9810 Nazareth

## T2: Ontvangsten en uitgaven naar economische aard

2019

Algemeen directeur: Steven Van de Velde  
 Financieel directeur: Jeffrey De Cock

I. Exploitatie-uitgaven	Jaarrekening	Meerjarenplan
<b>A. Operationele uitgaven</b>	<b>19.005.872,25</b>	<b>20.227.295,47</b>
1. Goederen en diensten	3.784.992,78	4.692.264,45
2. Bezoldigingen, sociale lasten en pensioenen	12.350.875,18	12.514.474,20
a. Politiek personeel	386.301,18	414.861,76
b. Vastbenoemd niet-onderwijzend personeel	2.036.716,51	2.044.875,48
c. Niet vastbenoemd niet-onderwijzend personeel	7.239.681,07	7.016.758,46
d. Onderwijzend personeel ten laste van bestuur	31.495,40	75.300,00
e. Onderwijzend personeel ten laste van andere overheden	2.119.244,88	2.400.000,00
f. Andere personeelskosten	446.619,98	476.828,59
g. Pensioenen	90.816,16	85.849,91
3. Individuele hulpverlening door het O.C.M.W.	432.535,17	484.750,00
4. Toegestane werkingssubsidies	2.368.618,30	2.496.206,82
- aan de eigen autonome gemeentebedrijven (AGB)	365.098,48	444.318,20
- aan welzijnsverenigingen	0,00	5.800,00
- aan de politiezone	907.092,63	907.092,63
- aan de hulpverleningszone	406.638,10	418.802,59
- aan intergemeentelijke samenwerkingsverbanden (IGS)	390.794,91	379.170,00
- aan besturen van de eredienst	20.000,00	25.000,00
- aan andere begunstigen	278.994,18	316.023,40
5. Andere operationele uitgaven	68.850,82	39.600,00
<b>B. Financiële uitgaven</b>	<b>242.764,00</b>	<b>244.945,36</b>
1. Rente, commissies en kosten verbonden aan schulden	241.675,28	243.845,36
- aan financiële instellingen	241.675,28	243.845,36
2. Andere financiële uitgaven	1.088,72	1.100,00
II. Exploitatieontvangsten	Jaarrekening	Meerjarenplan
<b>A. Operationele ontvangsten</b>	<b>22.373.069,42</b>	<b>21.861.493,21</b>
1. Ontvangsten uit de werking	4.239.071,79	3.994.796,52
2. Fiscale ontvangsten en boetes	10.891.857,66	10.278.600,00
a. Aanvullende belastingen	9.748.992,64	9.032.500,00
- Opcentiemen op de onroerende voorheffing	4.780.092,43	4.700.000,00
- Aanvullende belasting op de personenbelasting	4.747.625,95	4.100.000,00

II. Exploitatieontvangsten	Jaarrekening	Meerjarenplan
- Andere aanvullende belastingen	221.274,26	232.500,00
b. Andere belastingen en boetes	1.142.865,02	1.246.100,00
3. Werkingsubsidies	6.777.473,66	7.172.826,10
a. Algemene werkingsubsidies	3.088.744,74	3.076.375,46
- Gemeentefonds	2.487.359,29	2.294.410,22
- Andere algemene werkingsubsidies	601.385,45	781.965,24
- van de federale overheid	126,00	0,00
- van de Vlaamse overheid	601.259,45	781.965,24
b. Specifieke werkingsubsidies	3.688.728,92	4.096.450,64
- van de federale overheid	654.416,84	1.035.031,84
- van de Vlaamse overheid	3.026.007,67	3.061.418,80
- van de provincie	3.000,00	0,00
- van andere entiteiten	5.304,41	0,00
4. Recuperatie individuele hulpverlening	58.056,77	66.025,00
5. Andere operationele ontvangsten	406.609,54	349.245,59
<b>B. Financiële ontvangsten</b>	<b>462.849,40</b>	<b>409.736,91</b>
	Jaarrekening	Meerjarenplan
<b>III. Exploitatiesaldo</b>	<b>3.587.282,57</b>	<b>1.798.989,29</b>
I. Investeringsuitgaven	Jaarrekening	Meerjarenplan
<b>A. Investerings in financiële vaste activa</b>	<b>6.075,00</b>	<b>6.075,00</b>
2. Intergemeentelijke samenwerkingsverbanden en soortgelijke entiteiten	6.075,00	6.075,00
<b>B. Investerings in materiële vaste activa</b>	<b>3.190.521,72</b>	<b>5.886.439,86</b>
1. Gemeenschapsgoederen en bedrijfsmatige materiële vaste activa	3.146.587,35	5.341.439,86
a. Terreinen en gebouwen	831.984,25	1.333.758,36
b. Wegen en andere infrastructuur	1.987.967,95	3.378.346,33
c. Roerende goederen	326.634,15	622.235,17
e. Erfgoed	1,00	7.100,00
2. Andere materiële vaste activa	43.934,37	545.000,00
a. Onroerende goederen	43.934,37	545.000,00
<b>C. Investerings in immateriële vaste activa</b>	<b>64.916,58</b>	<b>202.296,07</b>
<b>D. Toegestane investeringsubsidies</b>	<b>59.164,84</b>	<b>199.024,74</b>
- aan de politiezone	17.920,66	107.178,86
- aan de hulpverleningszone	36.244,18	76.845,88
- aan andere begunstigden	5.000,00	15.000,00
II. Investeringsontvangsten	Jaarrekening	Meerjarenplan
<b>A. Verkoop van financiële vaste activa</b>	<b>118,75</b>	<b>0,00</b>
2. Intergemeentelijke samenwerkingsverbanden en soortgelijke entiteiten	118,75	0,00

<b>II. Investeringsontvangsten</b>	Jaarrekening	Meerjarenplan
<b>B. Verkoop van materiële vaste activa</b>	<b>21.588,96</b>	<b>0,00</b>
1. Gemeenschapsgoederen en bedrijfsmatige materiële vaste activa	21.588,96	0,00
a. Terreinen en gebouwen	2.917,96	0,00
b. Wegen en andere infrastructuur	18.671,00	0,00
<b>D. Investeringssubsidies en -schenkingen</b>	<b>375.391,70</b>	<b>1.777.138,34</b>
- van de Vlaamse overheid	38.384,34	744.184,34
- van de provincie	337.007,36	1.032.954,00
	Jaarrekening	Meerjarenplan
<b>III. Investeringsaldo</b>	<b>-2.923.578,73</b>	<b>-4.516.697,33</b>
	Jaarrekening	Meerjarenplan
<b>Saldo exploitatie en investeringen</b>	<b>663.703,84</b>	<b>-2.717.708,04</b>
<b>I. Financieringsuitgaven</b>	Jaarrekening	Meerjarenplan
<b>A. Vereffening van financiële schulden</b>	<b>847.964,14</b>	<b>847.964,14</b>
1. Periodieke aflossingen van opgenomen leningen en leasings	847.964,14	847.964,14
<b>C. Toegestane leningen en betalingsuitstel</b>	<b>466.423,55</b>	<b>602.000,00</b>
1. Toegestane leningen	466.423,55	602.000,00
- aan autonome gemeentebedrijven (AGB)	466.423,55	602.000,00
<b>II. Financieringsontvangsten</b>	Jaarrekening	Meerjarenplan
<b>C. Vereffening van toegestane leningen en betalingsuitstel</b>	<b>248.990,66</b>	<b>240.726,10</b>
1. Terugvordering van toegestane leningen	248.990,66	240.726,10
a. Periodieke terugvorderingen	215.772,93	240.726,10
b. Niet-periodieke terugvorderingen	33.217,73	0,00
	Jaarrekening	Meerjarenplan
<b>III. Financieringsaldo</b>	<b>-1.065.397,03</b>	<b>-1.209.238,04</b>
	Jaarrekening	Meerjarenplan
<b>Budgettair resultaat van het boekjaar</b>	<b>-401.693,19</b>	<b>-3.926.946,08</b>

## Detail investeringen

BE	IP	BH	BI	BI_oms	AR	AR_oms	Eindbudget 2019_omschrijving	U/O	Eindbudget 2019	Aanrekening/Vordering 2019
G	IP_ASTENE	OWE	0200-00	Wegen	150000	Investeringssubsidie	Investeringssubsidie Steenweg Astene fase II en III (fietspad)	O	-675.800,00	-337.007,36
G	IP_ASTENE	OWE	0200-00	Wegen	224007	Wegen - Activa in aanbouw	Steenweg Astene fase II en III (fietspad) € 901.000,00: werken € 73.550,00: erelonen € 25.000,00: openbare verlichting € 15.000,00: onteigeningen aanleg fietspaden	U	1.014.550,00	830.255,30
G	IP_BEGRAAF	OWE	0990-00	Begraafplaatsen	220000	Terreinen - GG	Parkbegraafplaats: '€ 25.000,00: ereloon ontwerper - uitbreiding begraafplaats € 25.000,00: columbariummuur begraafplaats	U	50.000,00	15.215,75
G	IP_BEKAERT	OWE	0200-00	Wegen	224007	Wegen - Activa in aanbouw	€ 250.000,00: Bekaertstraat: rioleringswerken + ontwerper	U	250.000,00	109.297,69
G	IP_BIB	BIB	0703-00	Openbare bibliotheken	240000	Meubilair - GG	€ 5.458,69: diverse investeringen (tablets, materialen digitale workshops, buitenstoelen en -tafels)	U	5.458,69	4.080,45
G	IP_BKO	BKO	0945-01	BKO Ter Biesten	230000	Installaties, machines en uitrusting - GG	€ 270: picknicktafel € 500: groeigroen € 2000: diverse investeringen BKO TB € 6400: Hop Up playground	U	9.170,00	6.255,66
G	IP_BKO	FAC	0945-01	BKO Ter Biesten	221000	Gebouwen - GG	4.000: aankoop en plaatsing rubberen vloertegels (valpreventie), plaatsen netten, schuif af en verlichting	U	4.000,00	3.816,22
G	IP_BKO	FAC	0945-01	BKO Ter Biesten	221007	Gebouwen - GG - Activa in aanbouw	69.277,50: overdekking terras (incl. erelonen architect) 1.150,00: brandblusapparaten	U	70.427,50	-
G	IP_BKO	BKO	0945-03	Binnenschoolse opvang	240000	Meubilair - GG	Aankoop kasten	U		323,50
G	IP_BKO	BKO	0945-02	BKO Ter Meeren	230000	Installaties, machines en uitrusting - GG	€ 540: 2 picknicktafels € 1.600: aankoop groeigroen € 800: glijbaanconstructie € 2.750: diverse investeringen BKO TM	U	5.690,00	1.836,45
G	IP_BOERGM	OWE	0200-00	Wegen	224000	Wegen	€ 17.562,40: grondinnames riolering/fietspad N37 Boeregemstraat (ontwerp/veiligheidscoördinatie)	U	17.562,40	11.161,16
G	IP_CULTUUR	CUL	0700-00	Museum	240000	Meubilair - GG	€ 3.500: Erfgoedmuseum - meubilair	U	3.500,00	-
G	IP_CULTUUR	FAC	0700-00	Museum	221000	Gebouwen - GG	€ 12.000: Erfgoedmuseum: investeringen gebouw	U	12.000,00	2.519,80
G	IP_CULTUUR	AVT	0720-00	Monumentenzorg	221000	Gebouwen - GG	€ -2.917,96: doorfacturatie POLS van kortfilm (saldo)	O		-2.917,96
G	IP_CULTUUR	CUL	0739-00	Overig kunst- en cultuurbeleid	275100	Kunstwerken	€ 7.100,00: Restauratie van het Sint-Anna ten Drieënbeeld in de Sint-Annakapel	U	7.100,00	-
G	IP_CULTUUR	CUL	0739-00	Overig kunst- en cultuurbeleid	664000	Toegestane investeringssubsidies	€ 15.000,00: Investeringssubsidie Sint-Cecilia	U	15.000,00	5.000,00
G	IP_GEEN	FIN	0720-00	Monumentenzorg	275100	Kunstwerken	Schenking Le grand parleur € 5.000: muziekinstrumenten	U	-	1,00
G	IP_DKO	ACA	0820-00	Deeltijds kunstonderwijs	230000	Installaties, machines en uitrusting - GG		U	5.000,00	-

## Detail investeringen

BE	IP	BH	BI	BI_oms	AR	AR_oms	Eindbudget 2019_omschrijving	U/O	Eindbudget 2019	Aanrekening/Vordering 2019
G	IP_DKO	FAC	0820-00	Deeltijds kunstonderwijs	221000	Gebouwen - GG	€ 25.000: compartimentering traphal/inkomhal (verplichting brandweer) € 5.000,00: aanpassing hydranten (2) & hoofdaansluiting water (nav brandweerverslag) € 15.000,00: branddetectiecentrale gekoppeld aan gasdetectie € 12.000,00: aanpassing klaslokalen i.k.v. middelbare graad € 76.248,17: stookplaatsrenovatie	U	133.248,17	5.147,36
G	IP_DORP	OWE	0200-00	Wegen	150000	Investeringssubsidie	€ -38.384,34: subsidie halte-accommodatie De Lijn	O	-38.384,34	-38.384,34
G	IP_DORP	OWE	0200-00	Wegen	224000	Wegen	€ 194.910,23: erelonen + heraanleg Dorp Nazareth	U	194.910,23	194.350,11
G	IP_ECO	ECO	0500-00	Handel en middenstand	245000	Meubilair	€ 31.371,07: terrasinfrastructuur	U	31.371,07	31.106,98
G	IP_EVENEM	EVE	0710-00	Feesten en plechtigheden	235000	Installaties, machines en uitrusting - BMVA	€ 15.000,00: vervanging podium (50m²)	U	15.000,00	-
G	IP_EVENEM	FAC	0710-00	Feesten en plechtigheden	230000	Installaties, machines en uitrusting - GG	€ 14.210,00: aankoop platte nadarwagens (2) ter vervanging van één bestaande & voor uitbreiding wegens extra nadars feestelijkheden	U	14.210,00	12.742,42
G	IP_FIN	FIN	0119-99	Overige algemene diensten	281100	Belang. in intergem. samenwerk. en soortg. ent. - te stor	€500,00: volstorting A-aandelen CREAT	U	500,00	500,00
G	IP_FIN	FIN	0300-00	Ophalen en verwerken huishoudelijk afval	281100	Belang. in intergem. samenwerk. en soortg. ent. - te stor	€ 5.575,00: extra aandelen IVM ikv bevolingscijfer	U	5.575,00	5.575,00
G	IP_GBS	GBS	0800-00	Gewoon basisonderwijs	240000	Meubilair - GG	€ 500: vervangingsinvesteringen voor meubilair	U	500,00	472,08
G	IP_GBS	ICT	0800-00	Gewoon basisonderwijs	241000	Informaticamateriaal - GG	€ 43.850: ICT investeringen schoolgebeuren	U	43.850,00	27.301,05
G	IP_GBS	FAC	0800-01	Lagere school Eke	221000	Gebouwen - GG	€ 25.000: saldo voor eindrekeningen nieuwbouw Eke	U	25.000,00	-
G	IP_GBS	FAC	0800-01	Lagere school Eke	222000	Bebouwde terreinen - GG	€ 21.353,98: uitbreiding speelplaats achter nieuwbouw	U	21.353,98	20.615,05
G	IP_GBS	FAC	0800-01	Lagere school Eke	230000	Installaties, machines en uitrusting - GG	€ 25.000: vervangen stookketel	U	25.000,00	-
G	IP_GBS	FAC	0800-01	Lagere school Eke	221000	Gebouwen - GG	€ 9.000: herstelling luifel	U	9.000,00	-
G	IP_GBS	GBS	0800-01	Lagere school Eke	230000	Installaties, machines en uitrusting - GG	€ 1.000: voetbaldoelen € 800,02: elektrotoestellen	U	1.800,02	1.267,97
G	IP_GBS	FAC	0800-02	Lagere school Nazareth	221000	Gebouwen - GG	€ 10.000: vernieuwen plafonds en verlichting	U	10.000,00	9.081,34
G	IP_GEBOUW	FIN	0190-00	Overig algemeen bestuur	240000	Meubilair - GG	bureaumeubilair	U	-	539,93
G	IP_GEBOUW	FAC	0050-00	Patrimonium zonder maatschappelijk doel	221000	Gebouwen - GG	€ 5.000,00: voor dringende werken aan Hof Ter Meeren € 6.231,26: sanitaire werken + elektriciteit Magazijn Dorp 17	U	11.231,26	-
G	IP_GEBOUW	FAC	0119-04	Facility	230000	Installaties, machines en uitrusting - GG	€ 10.000,00: vervanging verwarmingsinstallatie loods € 30.000,00: aanpassingswerken loods (o.a. kleedkamers, douches)	U	40.000,00	12.608,66
G	IP_GEBOUW	FAC	0190-00	Overig algemeen bestuur	221000	Gebouwen - GG	€ 8.000: branddetectiecentrale	U	8.000,00	4.758,68
G	IP_GEBOUW	FAC	0190-00	Overig algemeen bestuur	230000	Installaties, machines en uitrusting - GG	€ 1.250,00: aankoop brandblusapparaten loods € 3.000,00: aankoop tegelvloer kleedkamers & refter loods € 860,00: aankoop sanitaire toestellen	U	5.110,00	3.164,26

## Detail investeringen

BE	IP	BH	BI	BI_oms	AR	AR_oms	Eindbudget 2019_omschrijving	U/O	Eindbudget 2019	Aanrekening/Vordering 2019
G	IP_GEBOUW	FAC	0190-00	Overig algemeen bestuur	221007	Gebouwen - GG - Activa in aanbouw	€ 43.965,53: herinrichting gemeentehuis	U	43.965,53	20.707,09
G	IP_GEBOUW	FAC	0190-00	Overig algemeen bestuur	240000	Meubilair - GG	€ 12.000: archiefkasten en rekken	U	12.000,00	-
G	IP_GEBOUW	NUT	0700-00	Museum	230000	Installaties, machines en uitrusting - GG	Stofzuiger	U	-	250,47
G	IP_GEBOUW	FAC	0703-00	Openbare bibliotheken	230000	Installaties, machines en uitrusting - GG	€ 10.000,00: uitbreiding airco-installatie	U	10.000,00	6.699,77
G	IP_GROEN	FAC	0680-00	Groene ruimte	243000	Rollend materieel - GG	€ 35.000,00: lichte vrachtwagen € 6.500: installatie zijpanelen op lichte vrachtwagen voor afvoer gras,...	U	41.500,00	-
G	IP_GROEN	GRO	0680-00	Groene ruimte	230000	Installaties, machines en uitrusting - GG	10.000,00: solar-systeem cleanteam € 1.050,00: ruggedragen bosmaaier € 350,00: zuighakselaar € 1.790,00: bosmaaiers € 1381,00: rugbladblazers	U	14.571,00	4.591,04
G	IP_ICT	ICT	0100-00	Politieke organen	241000	Informaticamateriaal - GG	€ 5.300,00: smartphones en ICT-materiaal € 3.500: gsm's	U	5.300,00	3.019,00
G	IP_ICT	ICT	0119-01	ICT	241000	Informaticamateriaal - GG	€ 5.000: inrichtingswerken disaster recovery lokaal in het muziekfiliaal € 5.000: wifi Academie € 3.000: vervanging pc's publiek hoek bibliotheek € 15.000: digitale telefooncentrale + toestellen € 40.155,84: serverpark - divers onderhoud en optimalisatie € 30.000: structurele vervangingen computerpark (jaarlijks) € 25.000: algemene wifi-versterking € 58.000: project straalverbinding + switchen € 30.000: nog te betalen (reservebudget)	U	120.000,00	62.165,15
G	IP_ICT	COM	0119-02	ICT	211000	Software	€ 4.651,09: ontwikkeling intranet	U	4.651,09	4.651,09
G	IP_JEUGD	GEZ	0750-00	Jeugd	230000	Installaties, machines en uitrusting - GG	€ 2.000,00: aankoop alcolab	U	2.000,00	-
G	IP_JEUGD	AVT	0752-02	Speelpleinen	222000	Bebouwde terreinen - GG	€ 34.500,00: PDPO Project Sterrenbos	U	34.500,00	-
G	IP_JEUGD	AVT	0752-02	Speelpleinen	150000	Investeringssubsidie	€ -25.000: investeringssubsidie PDPO Project Sterrenbos	O	-25.000,00	-
G	IP_JEUGD	JEU	0752-02	Speelpleinen	222000	Bebouwde terreinen - GG	€ 5.000: jaarlijks budget voor vervanging van speeltoestellen	U	5.000,00	-
G	IP_MOBIL	MOV	0200-00	Wegen	150000	Investeringssubsidie	€ -30.000: investeringssubsidie voor mobiliteitsplan	O	-30.000,00	-
G	IP_MOBIL	MOV	0200-00	Wegen	214007	Plannen en studies - activa in aanbouw	€ 35.000: mobiliteitsplan Veneco (sneltoets)	U	35.000,00	3.240,00
G	IP_N437	OWE	0200-00	Wegen	150000	Investeringssubsidie	N437- tussen warandestraat en nieuwstraat (fietspad) € -1.007.954,00: subsidie voor N437- tussen warandestraat en nieuwstraat (fietspad)	O	-1.007.954,00	-
G	IP_N437	OWE	0200-00	Wegen	224000	Wegen	N437- tussen warandestraat en nieuwstraat (fietspad) € 1.200.000,00 werken en erelonen	U	1.200.000,00	713.524,31

## Detail investeringen

BE	IP	BH	BI	BI_oms	AR	AR_oms	Eindbudget 2019_omschrijving	U/O	Eindbudget 2019	Aanrekening/Vordering 2019
G	IP_PATRIM	FIN	0050-00	Patrimonium zonder maatschappelijk doel	261000	Gebouwen - AMVA	€ 500.000: strategische aankopen	U	500.000,00	-
G	IP_RUIMTE	STE	0600-00	Ruimtelijke planning	214000	Plannen en studies	€ 81.170,00: omvorming GRS naar Beleidsplan	U	81.170,00	-
G	IP_RUIMTE	STE	0600-00	Ruimtelijke planning	214000	Plannen en studies	€ 45.516,48: diverse RUP's	U	45.516,48	-
G	IP_SPORT	FAC	0742-99	Andere accommodatie	222000	Bebouwde terreinen - GG	€ 7.100,00: omheining De Trouwe Geleider	U	7.100,00	7.010,74
G	IP_VEILIG	FIN	0400-00	Politiediensten	664000	Toegestane investeringssubsidies	€ 17.920,66: investeringssubsidie 2018 € 89.258,20: investeringssubsidie 2019	U	107.178,86	17.920,66
G	IP_VEILIG	FIN	0410-00	Brandweer	664000	Toegestane investeringssubsidies	€ 36.244,18: investeringssubsidie 2018 € 40.601,70: investeringssubsidie 2019	U	76.845,88	36.244,18
G	IP_VEILIG	MOV	0490-00	Overige elementen	230000	Installaties, machines en uitrusting - GG	€ 2.500,00: aankoop van materiaal voor dienst interne preventie	U	2.500,00	2.272,21
G	IP_VEILIG	GEZ	0710-00	Feesten en plechtig!	230000	Installaties, machines en uitrusting - GG	€ 5.500,00: aankoop 2 mobiele AED's + draagtas	U	5.500,00	3.922,80
G	IP_WEGEN	FAC	0119-04	Facility	243000	Rollend materieel - GG	€ 45.500,00: lichte vrachtwagen en bakfietsen € 2.800,00: aankoop trilplaat in vervanging van bestaande loods (parking budget 2013) (MV) € 2.575,00: rek voor stockeren palen, verkeerssignalisatie & vlaggenmasten	U	45.500,00	34.334,63
G	IP_WEGEN	FAC	0200-00	Wegen	230000	Installaties, machines en uitrusting - GG	€ 854,20: brandvertragende container voor stockeren ontvlambare stoffen € 600,00: aankoop vlaggen loods € 2.500,00: afvalcontainer € 3.000,00: labeltoestel € 1.505,00: aankoop bureaustapen loods	U	12.329,20	8.574,65
G	IP_WEGEN	FAC	0200-00	Wegen	240000	Meubilair - GG	€ 3.553,00: aankoop 4 signalisatieborden voor verschillende voertuigen loods € 1.250,00: aankoop kleerkastjes loods € 3.000,00: branddeur stookplaats Loods	U	9.308,00	4.043,52
G	IP_WEGEN	OWE	0200-00	Wegen	224000	Wegen	€ 47.804,76: aanpassingswerken Warandestraat	U	47.804,76	41.252,82
G	IP_WEGEN	OWE	0200-00	Wegen	224000	Wegen	€ 57.589,12: project Weefstraat-Heerweg - eindvorderingsstaten	U	57.589,12	5.143,23
G	IP_WEGEN	OWE	0200-00	Wegen	224000	Wegen	€ 132.329,82: overdracht uit 2018 voor lopende werken € 330.000,00: courante investeringen voor wegenis, inclusief voet- & fietspaden € 30.000,00: herstel kruispunt Venecoweg/Venecoweg	U	492.329,82	82.983,33
G	IP_WEGEN	OWE	0200-00	Wegen	220000	Terreinen - GG	€ 9.500,00: notariskosten voor kosteloze overname wegenis	U	9.500,00	-

## Detail investeringen

BE	IP	BH	BI	BI_oms	AR	AR_oms	Eindbudget 2019_omschrijving	U/O	Eindbudget 2019	Aanrekening/Vordering 2019
G	IP_WEGEN	OWE	0200-00	Wegen	224000	Wegen	€ 100.000: onderhoud voet- en fietspaden	U	100.000,00	-
G	IP_WEGEN	MOV	0210-00	Openbaar vervoer	225000	Andere infrastructuur betreffende de wegen	€ 1.400,00: aankoop van schuilhuisjes	U	1.400,00	-
G	IP_WEGEN	OWE	0710-00	Feesten en plechtigheden	228000	Andere onroerende infrastructuur	€ 2.000,00: Foorkast Gaston Martensstraat	U	2.200,00	-
O	IP_BKO	FAC	0945-04	Dienst voor onthaal	261000	Gebouwen - OMVA	45.000: Diverse aanpassingswerken om huidige LOI-woning om te vormen tot kinderopvang (schilderen, heraanleg oprit, nieuwe afsluiting + tuinhuis, gordijnen, div. installaties, noodverlichting, aanleg tuin,...)	U	45.000,00	43.934,37
O	IP_LOI	FAC	0903-02	LOI Ter Sporen	221007	Gebouwen - GG	€ 10.000: Opfrissen ruimtes, div. reparaties, gordijnen, buitengebruikstellen mazouttank,... voor Stationsstraat 94	U	10.000,00	11.158,77
O	IP_LOI	FAC	0903-01	LOI Ter Biesten	221007	Gebouwen - GG	58.700,23: diverse aanpassingswerken (o.a. nieuwe ramen, gevel) (incl. erelonen)	U	58.700,23	-
O	IP_NOODOPV	SOC	0900-01	Noodopvang	230000	Installaties, machines en uitrusting - GG	€ 400: koelkast	U	400,00	384,00
O	IP_OZV	TZD	0959-00	Ouderenzorgvoorzic	243000	Rollend materieel - GG	€ 1.210: bijdrage wagen mindermobielen centrale (rolstoelvriendelijk)	U	1.210,00	1.210,00
O	IP_SH	ICT	0119-01	IT	241000	Informatiematerieel - GG	€ 5.000: vervangingsinvesteringen ICT sociaal huis	U	5.000,00	3.320,18
O	IP_SH	FAC	0119-99	Overige algemene d	221000	Gebouwen - GG	€ 35.000: herinrichting raadzaal + spreekruimtes € 10.000: grasdallen zijkant sociaal huis € 7.500: fietsenstalling	U	52.500,00	30.477,82
O	IP_SH	FAC	0119-99	Overige algemene d	240000	Meubilair - GG	€ 3.000: nieuwe meubilair in heringerichte benedenverdieping € 1.500: tafel en bank voor buiten	U	4.500,00	1.592,43
O	IP_TZD	TZD	0947-00	Klusjesdienst	248000	Rollend materieel - BMVA	€ 6.000: inrichting camionette	U	6.000,00	-
O	IP_TZD	TZD	0947-00	Klusjesdienst	235000	Installaties, machines en uitrusting - BMVA	€ 2.500: grasmachine + klein materiaal	U	2.500,00	1.893,61
O	IP_WZC	ICT	0953-01	WZC	246000	Informatiematerieel - bedrijfsmatige goederen	€ 25.000: WiFi in woonzorgcentrum	U	25.000,00	8.316,37
O	IP_WZC	WZC	0953-01	WZC	245000	Meubilair, kantooruitrusting en rollend materieel - BMVA	€ 25.000/jaarlijks: diverse vervangingsinvesteringen + € 26.457,19: verderzetting vervangingsinvesteringen 2018 173.390,81: brandbeveiligingsmaatregelen WZC	U	51.457,19	16.587,55
O	IP_WZC	WZC	0953-01	WZC	229100	Gebouwen - BMVA	(compartimentering, nieuwe branddetectiecentrale, vrijlooppompen) 12.000: overdekte fietsenstalling 5.000: tuinaanleg voorzijde WZC 5.000: airco serverlokaal € 3.000: narasols	U	198.390,81	89.641,73
O	IP_WZC	WZC	0953-01	WZC	235000	Installaties, machines en uitrusting - BMVA	€ 5.000: uitbreiding oproepsysteem WZC (dwaaldetectie)	U	10.000,00	43.467,81
O	IP_WZC	WZC	0953-02	Keuken	235000	Installaties, machines en uitrusting - BMVA	€ 30.000: airco, koelcellen, warmhoudtoestel	U	30.000,00	17.088,11
O	IP_ZORGFL	FAC	0950-00	Zorgflats	214007	Plannen en studies - activa in aanbouw	Procesbegeleiding ouderenzorgvoorziening Zwanestraat (Farys)	U	35.958,50	57.025,49



## Detail investeringen

BE	IP	BH	BI	BI_oms	AR	AR_oms	Eindbudget 2019_omschrijving	U/O	Eindbudget 2019	Aanrekening/Vordering 2019
O	IP_ZORGFL	FAC	0950-00	Zorgflats	229107	Gebouwen - BMVA - activa in aanbouw	Bouw ouderenzorgvoorziening Zwanestraat (incl. erelonen Debeule)	U	559.840,88	550.081,73
<b>Totaal</b>									<b>4.516.697,33</b>	<b>2.879.414,87</b>

overdracht investeringsbudgetten  
CBS/VB 24/02/2020

Erratum: de volgende 4 pagina's vervangen de pagina's 34 tot en met 36 uit de originele bundel.

BE	IP	BH	BI	BI_oms	AR	AR_oms	Eindbudget 2019	U/O	Eindbudget 2019	Aanrekening/Vordering 2019	Mogelijke overdracht		Niet over te dragen	
											(eindbudget - aanrekening)	Effectieve overdracht	(mogelijke overdracht - effectieve overdracht)	Reden
G	IP_ASTENE	OWE	0200-00	Wegen	150000	Investeringssubsidie	Investeringssubsidie Steenweg Astene fase II en III (fietspad)	O	-675.800,00	-337.007,36	-338.792,64	-338.792,64	-	Saldo subsidie te vorderen in 2020 na goedkeuring eindafrekening.
G	IP_ASTENE	OWE	0200-00	Wegen	224007	Wegen - Activa in aanbouw	Steenweg Astene fase II en III (fietspad) € 901.000,00: werken € 73.550,00: erelonen € 25.000,00: openbare verlichting € 15.000,00: onteigenen aanlee fietspaden	U	1.014.550,00	830.255,30	184.294,70	184.294,70	-	Project lopende
G	IP_BEGRAAF	OWE	0990-00	Begraafplaatsen	220000	Terreinen - GG	Parkbegraafplaats: € 25.000,00: ereloon ontwerper - uitbreiding begraafplaats € 25.000,00: columbariummuur begraafplaats	U	50.000,00	15.215,75	34.784,25	34.784,25	-	Gunning lopende van 37.000 euro bij CVC Planning voor fase III
G	IP_BEKAERT	OWE	0200-00	Wegen	224007	Wegen - Activa in aanbouw	€ 250.000,00: Bekaertstraat: rioleringswerken + ontwerper	U	250.000,00	109.297,69	140.702,31	140.702,31	-	Project lopende, kredietevaluatie in mei 2020
G	IP_BIB	BIB	0703-00	Openbare bibliotheken	240000	Meubilair - GG	€ 5.458,69: diverse investeringen (tablets, materialen digitale workshops, buitenstoelen en -tafels) € 270: picknicktafel	U	5.458,69	4.080,45	1.378,24	-	1.378,24	Afgerond
G	IP_BKO	BKO	0945-01	BKO Ter Biesten	230000	Installaties, machines en uitrusting - GG	€ 500: groeigroen € 2000: diverse investeringen BKO TB € 6400: Hoo Uo plavgrond	U	9.170,00	6.255,66	2.914,34	-	2.914,34	Afgerond
G	IP_BKO	FAC	0945-01	BKO Ter Biesten	221000	Gebouwen - GG	4.000: aankoop en plaatsing rubberen vloertegels (valpreventie), plaatsen netten, schuif af en verlichting	U	4.000,00	3.816,22	183,78	-	183,78	Afgerond
G	IP_BKO	FAC	0945-01	BKO Ter Biesten	221007	Gebouwen - GG - Activa in aanbouw	69.277,50: overdekking terras (incl. erelonen architect) 1.150,00: brandblusapparaten	U	70.427,50	-	70.427,50	70.427,50	-	Project lopende, vastleggingen voor Gheysen Tim en Bouwwerken De Roo voor 68.767,61 euro
G	IP_BKO	BKO	0945-03	Binnenschoolse opvang	240000	Meubilair - GG	Aankoop kasten € 540: 2 picknicktafels	U	-	323,50	-323,50	-	-323,50	Afgerond
G	IP_BKO	BKO	0945-02	BKO Ter Meeren	230000	Installaties, machines en uitrusting - GG	€ 1.600: aankoop groeigroen € 800: glijbaanconstructie € 2.750: diverse investeringen BKO TM	U	5.690,00	1.836,45	3.853,55	-	3.853,55	Afgerond
G	IP_BOERGM	OWE	0200-00	Wegen	224000	Wegen	€ 17.562,40: grondinames riolering/fietspad N37 Boeremstraat (ontwerp/veiligheidscoördinatie)	U	17.562,40	11.161,16	6.401,24	6.401,24	-	Project lopende, gunning aan Arcadis voor 17.562,40 euro
G	IP_CULTUUR	CUL	0700-00	Museum	240000	Meubilair - GG	€ 3.500: Erfgoedmuseum - meubilair	U	3.500,00	-	3.500,00	3.500,00	-	Project lopende
G	IP_CULTUUR	FAC	0700-00	Museum	221000	Gebouwen - GG	€ 12.000: Erfgoedmuseum: investeringen gebouw	U	12.000,00	2.519,80	9.480,20	9.480,20	-	Project lopende, gunning aan Riedel Karsten voor 7.806,93 euro
G	IP_CULTUUR	AVT	0720-00	Monumenten zorg	221000	Gebouwen - GG	€ -2.917,96: doorfacturatie POLS van kortfilm (saldo)	O	-	-2.917,96	2.917,96	-	2.917,96	Afgerond
G	IP_CULTUUR	CUL	0739-00	Overig kunst- en cultuurbeleid	275100	Kunstwerken	€ 7.100,00: Restauratie van het Sint-Anna ten Drieënbeeld in de Sint-Annakapel	U	7.100,00	-	7.100,00	7.100,00	-	Project lopende
G	IP_CULTUUR	CUL	0739-00	Overig kunst- en cultuurbeleid	664000	Toegestane investeringssubsidies	€ 15.000,00: Investeringsubsidie Sint-Cecilia	U	15.000,00	5.000,00	10.000,00	10.000,00	-	Project lopende
G	IP_GEEN	FIN	0720-00	Monumenten zorg	275100	Kunstwerken	Schenking Le grand parleur € 5.000: muziekinstrumenten	U	-	1,00	-1,00	-	-1,00	-
G	IP_DKO	ACA	0820-00	Deeltijds kunstonderwijs	230000	Installaties, machines en uitrusting - GG	€ 5.000,00: compartimentering traphal/inkomhal (verplichting brandweer) € 5.000,00: aanpassing hydranten (2) & hoofdaansluiting water (nav brandweerverslag) € 15.000,00: branddetectiecentrale gekoppeld aan gasdetectie € 12.000,00: aanpassing klaslokalen i.k.v. middelbare graad € 76.248,17: stookplaatsrenovatie	U	133.248,17	5.147,36	128.100,81	128.100,81	-	Project lopende, gunningen voor De Roo (7117,90 euro) voor plaatsing plafondplaten, voor Marniek Declercq (23338,02 euro) voor compartimentering inkomhal en voor Gheysen Tim (2625) voor erelonen.
G	IP_DORP	OWE	0200-00	Wegen	150000	Investeringssubsidie	€ -38.384,34: subsidie halte-accommodatie De Lijn	O	-38.384,34	-38.384,34	-	-	-	Afgerond
G	IP_DORP	OWE	0200-00	Wegen	224000	Wegen	€ 194.910,23: erelonen + heraanleg Dorp Nazareth	U	194.910,23	194.350,11	560,12	-	560,12	Afgerond
G	IP_ECO	ECO	0500-00	Handel en middenstand	245000	Meubilair	€ 31.371,07: terrasinfrastructuur	U	31.371,07	31.106,98	264,09	-	264,09	Afgerond
G	IP_EVENEM	EVE	0710-00	Feesten en plechtigheden	235000	Installaties, machines en uitrusting - BMVA	€ 15.000,00: vervanging podium (50m²)	U	15.000,00	-	15.000,00	15.000,00	-	Project lopende
G	IP_EVENEM	FAC	0710-00	Feesten en plechtigheden	230000	Installaties, machines en uitrusting - GG	€ 14.210,00: aankoop platte nadarwagens (2) ter vervanging van één bestaande & voor uitbreiding wegens extra nadars feestelijkheden	U	14.210,00	12.742,42	1.467,58	-	1.467,58	Afgerond
G	IP_FIN	FIN	0119-99	Overige algemene diensten	281100	Belang. in intergem. samenwerk. en soortg. ent. - te stor	€500,00: volstorting A-aandelen CREAT	U	500,00	500,00	-	-	-	Afgerond

overdracht investeringsbudgetten  
CBS/VB 24/02/2020

BE	IP	BH	BI	BI_oms	AR	AR_oms	Eindbudget 2019	U/O	Eindbudget 2019	Aanrekening/Vordering 2019	Mogelijke overdracht (eindbudget - aanrekening)	Effectieve overdracht	Niet over te dragen (mogelijke overdracht - effectieve overdracht)	Reden
G	IP_FIN	FIN	0300-00	Ophalen en verwerken huishoudelijk afval	281100	Belang. in intergem. samenwerk. en soortg. ent. - te stor	€ 5.575,00: extra aandelen IVM ikv bevolingscijfer	U	5.575,00	5.575,00	-	-	-	Afgerond
G	IP_GBS	GBS	0800-00	Gewoon basisonderwijs	240000	Meubilair - GG	€ 500: vervangingsinvesteringen voor meubilair	U	500,00	472,08	27,92	-	27,92	Afgerond, jaarlijks budget
G	IP_GBS	ICT	0800-00	Gewoon basisonderwijs	241000	Informaticamateriaal - GG	€ 43.850: ICT investeringen schoolgebeuren	U	43.850,00	27.301,05	16.548,95	-	16.548,95	Afgerond, nieuw budget in MJP 2020-2025
G	IP_GBS	FAC	0800-01	Lagere school Eke	221000	Gebouwen - GG	€ 25.000: saldo voor eindrekeningen nieuwbouw Eke	U	25.000,00	-	25.000,00	-	25.000,00	Afgerond
G	IP_GBS	FAC	0800-01	Lagere school Eke	222000	Bebouwde terreinen - GG	€ 21.353,98: uitbreiding speelplaats achter nieuwbouw	U	21.353,98	20.615,05	738,93	-	738,93	Afgerond
G	IP_GBS	FAC	0800-01	Lagere school Eke	230000	Installaties, machines en uitrusting - GG	€ 25.000: vervangen stookketel	U	25.000,00	-	25.000,00	25.000,00	-	Project lopende
G	IP_GBS	FAC	0800-01	Lagere school Eke	221000	Gebouwen - GG	€ 9.000: herstelling luifel	U	9.000,00	-	9.000,00	9.000,00	-	Project lopende
G	IP_GBS	GBS	0800-01	Lagere school Eke	230000	Installaties, machines en uitrusting - GG	€ 1.000: voetbaldoelen € 800,02: elektrotostellen	U	1.800,02	1.267,97	532,05	-	532,05	Afgerond
G	IP_GBS	FAC	0800-02	Lagere school Nazareth	221000	Gebouwen - GG	€ 10.000: vernieuwen plafonds en verlichting	U	10.000,00	9.081,34	918,66	-	918,66	Afgerond
G	IP_GEBOUW	FIN	0190-00	Overig algemeen bestuur	240000	Meubilair - GG	bureaumeubilair	U	-	539,93	-539,93	-	-539,93	Afgerond
G	IP_GEBOUW	FAC	0050-00	Patrimonium zonder maatschappelijk doel	221000	Gebouwen - GG	€ 5.000,00: voor dringende werken aan Hof Ter Meer € 6.231,26: sanitaire werken + elektriciteit Magazijn Dorp 17	U	11.231,26	-	11.231,26	6.500,00	4.731,26	Overdracht budget voor werken aan Dorp 17. Dringende werken HTM wordt niet overgedragen.
G	IP_GEBOUW	FAC	0119-04	Facility	230000	Installaties, machines en uitrusting - GG	€ 10.000,00: vervanging verwarmingsinstallatie loads € 30.000,00: aanpassingswerken loads (o.a. kleedkamers, douches)	U	40.000,00	12.608,66	27.391,34	27.391,34	-	Project lopende
G	IP_GEBOUW	FAC	0190-00	Overig algemeen bestuur	221000	Gebouwen - GG	€ 8.000: branddetectiecentrale	U	8.000,00	4.758,68	3.241,32	-	3.241,32	Afgerond
G	IP_GEBOUW	FAC	0190-00	Overig algemeen bestuur	230000	Installaties, machines en uitrusting - GG	€ 1.250,00: aankoop brandblusapparaten loads € 3.000,00: aankoop tegelvloer kleedkamers & refter loads € 860,00: aankoop sanitaire toestellen	U	5.110,00	3.164,26	1.945,74	-	1.945,74	Afgerond
G	IP_GEBOUW	FAC	0190-00	Overig algemeen bestuur	221007	Gebouwen - GG - Activa in aanbouw	€ 43.965,53: herinrichting gemeentehuis	U	43.965,53	20.707,09	23.258,44	23.258,44	-	Project lopende, nog gunning voor Haegeman Tamara (7440,85 euro) voor studie & ontwerp voormalig politiekantoor overdracht met algemenere omschrijving: kantoormeubilair
G	IP_GEBOUW	FAC	0190-00	Overig algemeen bestuur	240000	Meubilair - GG	€ 12.000: archiefkasten en rekken	U	12.000,00	-	12.000,00	12.000,00	-	Afgerond
G	IP_GEBOUW	NUT	0700-00	Museum	230000	Installaties, machines en uitrusting - GG	Stofzuiger	U	-	250,47	-250,47	-	-250,47	Afgerond
G	IP_GEBOUW	FAC	0703-00	Openbare bibliotheken	230000	Installaties, machines en uitrusting - GG	€ 10.000,00: uitbreiding airco-installatie	U	10.000,00	6.699,77	3.300,23	-	3.300,23	Afgerond
G	IP_GROEN	FAC	0680-00	Groene ruimte	243000	Rollend materieel - GG	€ 35.000,00: lichte vrachtwagen € 6.500: installatie zijkanen op lichte vrachtwagen voor afvoer gras,...	U	41.500,00	-	41.500,00	41.500,00	-	Gunning voor Fluvius (31.519,17 euro) voor CNG vrachtwagen, daarna nog gunning voor installatie zijkanen.
G	IP_GROEN	GRO	0680-00	Groene ruimte	230000	Installaties, machines en uitrusting - GG	10.000,00: solar-systeem cleanteam € 1.050,00: ruggedragen bosmaaier € 350,00: zuighakselaar € 1.790,00: bosmaaiers € 1381,00: ruezbladblazers	U	14.571,00	4.591,04	9.979,96	9.979,96	-	Project lopende, euro aan bestellingen voor machines
G	IP_ICT	ICT	0100-00	Politieke organen	241000	Informaticamateriaal - GG	€ 5.300,00: smartphones en ICT-materiaal € 3.500: gsm's	U	5.300,00	3.019,00	2.281,00	-	2.281,00	Afgerond
G	IP_ICT	ICT	0119-01	ICT	241000	Informaticamateriaal - GG	€ 5.000: inrichtingswerken disaster recovery lokaal in het muziekfiliaal € 5.000: wifi Academie € 3.000: vervanging pc's publiek hoek bibliotheek € 15.000: digitale telefooncentrale + toestellen € 40.155,84: serverpark - divers onderhoud en optimalisatie € 30.000: structurele vervangingen computerpark (jaarlijks) € 25.000: algemene wifi-versterking € 58.000: project straalverbinding + switchen € 20.000: aan de haak (overbudget)	U	120.000,00	62.165,15	57.834,85	30.000,00	27.834,85	Project lopende, diverse gunningen. Nog niet-gegend budget wordt vrijgegeven voor transparantie. Eventueel later opnieuw te voorzien bij MIPA.
G	IP_ICT	COM	0119-02	ICT	211000	Software	€ 4.651,09: ontwikkeling intranet	U	4.651,09	4.651,09	-	-	-	Afgerond
G	IP_JEUGD	GEZ	0750-00	Jeugd	230000	Installaties, machines en uitrusting - GG	€ 2.000,00: aankoop alcolab	U	2.000,00	-	2.000,00	-	2.000,00	Geen herneming
G	IP_JEUGD	AVT	0752-02	Speelpleinen	222000	Bebouwde terreinen - GG	€ 34.500,00: PDPO Project Sterrenbos	U	34.500,00	-	34.500,00	34.500,00	-	Project lopende
G	IP_JEUGD	AVT	0752-02	Speelpleinen	150000	Investeringssubsidie	€ -25.000: investeringssubsidie PDPO Project Sterrenbos	O	-25.000,00	-	-25.000,00	-25.000,00	-	Project lopende
G	IP_JEUGD	JEU	0752-02	Speelpleinen	222000	Bebouwde terreinen - GG	€ 5.000: jaarlijks budget voor vervanging van speeltoestellen	U	5.000,00	-	5.000,00	5.000,00	-	Project lopende
G	IP_MOBIL	MOV	0200-00	Wegen	150000	Investeringssubsidie	€ -30.000: investeringssubsidie voor mobiliteitsplan	O	-30.000,00	-	-30.000,00	-30.000,00	-	Project lopende
G	IP_MOBIL	MOV	0200-00	Wegen	214007	Plannen en studies - activa in aanbouw	€ 35.000: mobiliteitsplan Veneco (sneltoets)	U	35.000,00	3.240,00	31.760,00	31.760,00	-	Project lopende, momenteel geen gunningen meer.

overdracht investeringsbudgetten  
CBS/VB 24/02/2020

BE	IP	BH	BI	BI_oms	AR	AR_oms	Eindbuget 2019	U/O	Eindbudget 2019	Aanrekening/Vordering 2019	Mogelijke overdracht		Niet over te dragen			
											(eindbudget - aanrekening)	Effectieve overdracht	(mogelijke overdracht - effectieve overdracht)	Reden		
G	IP_N437	OWE	0200-00	Wegen	150000	Investeringssubsidie	N437- tussen warandestraat en nieuwstraat (fietspad)	O	-1.007.954,00		-1.007.954,00	-1.007.954,00	-	Project lopende, kredietevaluatie in mei 2020		
G	IP_N437	OWE	0200-00	Wegen	224000	Wegen	N437- tussen warandestraat en nieuwstraat (fietspad) € 1.200.000,00 werken en erelonen	U	1.200.000,00	713.524,31	486.475,69	486.475,69	-	Project lopende, kredietevaluatie in mei 2020		
G	IP_PATRIM	FIN	0050-00	Patrimonium zonder maatschappelijk doel	261000	Gebouwen - AMVA	€ 500.000,00: strategische aankopen	U	500.000,00	-	500.000,00	500.000,00	-	Behoud van strategisch budget		
G	IP_RUIIMTE	STE	0600-00	Ruimtelijke planning	214000	Plannen en studies	€ 81.170,00: omvorming GRS naar Beleidsplan	U	81.170,00	-	81.170,00	81.170,00	-	Project lopende, diverse gunningen voor Veneco (totaal: 81170 euro) voor opmaak beleidsplan (fase I & II), Kernen & economisch netwerk, Open Ruimte en groenblauw netwerk		
G	IP_RUIIMTE	STE	0600-00	Ruimtelijke planning	214000	Plannen en studies	€ 45.516,48: diverse RUP's	U	45.516,48	-	45.516,48	45.516,48	-	Project lopende, gunningen voor Adoplan (14913,25) voor RUP Zonnehoeve en voor Veneco (15483,60) voor RUP Sterrenbos		
G	IP_SPORT	FAC	0742-99	Andere accommodatie	222000	Bebouwde terreinen - GG	€ 7.100,00: omheining De Trouwe Geleider	U	7.100,00	7.010,74	89,26	-	89,26	Afgerond		
G	IP_VEILIG	FIN	0400-00	Politiediensten	664000	Toegestane investeringssubsidies	€ 17.920,66: investeringssubsidie 2018 € 89.258,20: investeringssubsidie 2019	U	107.178,86	17.920,66	89.258,20	89.258,20	-	Overdracht inv.subsidie PZ.		
G	IP_VEILIG	FIN	0410-00	Brandweer	664000	Toegestane investeringssubsidies	€ 36.244,18: investeringssubsidie 2018 € 40.601,70: investeringssubsidie 2019	U	76.845,88	36.244,18	40.601,70	40.601,70	-	Overdracht inv.subsidie BWZ.		
G	IP_VEILIG	MOV	0490-00	Overige elementen	230000	Installaties, machines en uitrusting - GG	€ 2.500,00: aankoop van materiaal voor dienst interne preventie	U	2.500,00	2.272,21	227,79	-	227,79	Afgerond		
G	IP_VEILIG	GEZ	0710-00	Feesten en plechtig!	230000	Installaties, machines en uitrusting - GG	€ 5.500,00: aankoop 2 mobiele AED's + draagtas	U	5.500,00	3.922,80	1.577,20	-	1.577,20	Afgerond		
G	IP_WEGEN	FAC	0119-04	Facility	243000	Rollend materieel - GG	€ 45.500,00: lichte vrachtwagen en bakfietsen € 2.800,00: aankoop triplaat in vervanging van bestaande loads (parking budget 2013) (MV) € 2.575,00: rek voor stockeren palen, verkeerssignalisatie & vlaggenmasten € 854,20: brandvertragende container voor stockeren ontvlambare stoffen € 600,00: aankoop vlaggen loads € 2.500,00: afvalcontainer € 3.000,00: labelrooster € 1.505,00: aankoop bureaustapen loads € 3.553,00: aankoop 4 signalisatieborden voor verschillende voertuigen loads € 1.250,00: aankoop kleerkastjes loads € 3.000,00: branddeur stookplaats Loads € 47.804,76: aanpassingswerken Warandestraat	U	45.500,00	34.334,63	11.165,37	-	11.165,37	-	11.165,37	Afgerond
G	IP_WEGEN	FAC	0200-00	Wegen	230000	Installaties, machines en uitrusting - GG	€ 854,20: brandvertragende container voor stockeren ontvlambare stoffen € 600,00: aankoop vlaggen loads € 2.500,00: afvalcontainer € 3.000,00: labelrooster € 1.505,00: aankoop bureaustapen loads € 3.553,00: aankoop 4 signalisatieborden voor verschillende voertuigen loads € 1.250,00: aankoop kleerkastjes loads € 3.000,00: branddeur stookplaats Loads € 47.804,76: aanpassingswerken Warandestraat	U	12.329,20	8.574,65	3.754,55	-	3.754,55	-	3.754,55	Afgerond
G	IP_WEGEN	FAC	0200-00	Wegen	240000	Meubilair - GG	€ 3.000,00: labelrooster € 1.505,00: aankoop bureaustapen loads € 3.553,00: aankoop 4 signalisatieborden voor verschillende voertuigen loads € 1.250,00: aankoop kleerkastjes loads € 3.000,00: branddeur stookplaats Loads € 47.804,76: aanpassingswerken Warandestraat	U	9.308,00	4.043,52	5.264,48	-	5.264,48	-	5.264,48	Afgerond
G	IP_WEGEN	OWE	0200-00	Wegen	224000	Wegen	€ 47.804,76: aanpassingswerken Warandestraat	U	47.804,76	41.252,82	6.551,94	6.551,94	-	Project lopende		
G	IP_WEGEN	OWE	0200-00	Wegen	224000	Wegen	€ 57.589,12: project Weefstraat-Heerweg - eindvorderingsstaten	U	57.589,12	5.143,23	52.445,89	-	52.445,89	-	52.445,89	Afgerond
G	IP_WEGEN	OWE	0200-00	Wegen	224000	Wegen	€ 132.329,82: overdracht uit 2018 voor lopende werken € 330.000,00: courante investeringen voor wegenis, inclusief voet- & fietspaden € 30.000,00: herstel kruispunt Venecoweg/Venecoweg € 9.500,00: notariskosten voor kosteloze overname wegenis	U	492.329,82	82.983,33	409.346,49	409.346,49	-	409.346,49	-	Overdracht van alle beschikbare budgetten
G	IP_WEGEN	OWE	0200-00	Wegen	220000	Terreinen - GG	€ 9.500,00: notariskosten voor kosteloze overname wegenis	U	9.500,00	-	9.500,00	-	9.500,00	-	9.500,00	Afgerond, jaarlijks budget
G	IP_WEGEN	OWE	0200-00	Wegen	224000	Wegen	€ 100.000: onderhoud voet- en fietspaden	U	100.000,00	-	100.000,00	100.000,00	-	100.000,00	-	Project lopende, gunningen voor Rotsart (14.006,96) voor verkeersplateau Plaanstraat/Parkwijk en voor Wannijn (27.346,61) voor aanpassen/verlagen voetpad Roombaardstraat + overdracht van alle resterend beschikbaar
G	IP_WEGEN	MOV	0210-00	Openbaar vervoer	225000	Andere infrastructuur betreffende de wegen	€ 1.400,00: aankoop van schuilhuisjes	U	1.400,00	-	1.400,00	-	1.400,00	-	1.400,00	Afgerond, nieuw budget in MJP 2020-2025
G	IP_WEGEN	OWE	0710-00	Feesten en plechtigheden	228000	Andere onroerende infrastructuur	€ 2.000,00: Foorkast Gaston Martensstraat	U	2.200,00	-	2.200,00	-	2.200,00	-	2.200,00	Afgerond
O	IP_BKO	FAC	0945-04	Dienst voor onthaal	261000	Gebouwen - OMVA	45.000: Diverse aanpassingswerken om huidige LOI-woning om te vormen tot kinderopvang (schilderen, heraanleg oprit, nieuwe afsluiting + tuinhuis, gordijnen, div. installaties, noodverlichting, aanleg tuin,...)	U	45.000,00	43.934,37	1.065,63	-	1.065,63	-	1.065,63	Afgerond

overdracht investeringsbudgetten  
CBS/VB 24/02/2020

BE	IP	BH	BI	BI_oms	AR	AR_oms	Eindbudget 2019	U/O	Eindbudget 2019	Aanrekening/Vordering 2019	Mogelijke overdracht		Niet over te dragen	
											(eindbudget - aanrekening)	Effectieve overdracht	(mogelijke overdracht - effectieve overdracht)	Reden
O	IP_LOI	FAC	0903-02	LOI Ter Sporen	221007	Gebouwen - GG	€ 10.000: Oprispen ruimtes, div. reparaties, gordijnen, buitengebruikstellen mazouttank,... voor Stationsstraat 94	U	10.000,00	11.158,77	-1.158,77		-1.158,77	Afgerond
O	IP_LOI	FAC	0903-01	LOI Ter Biesten	221007	Gebouwen - GG	58.700,23: diverse aanpassingswerken (o.a. nieuwe ramen, gevel) (incl. erelonen)	U	58.700,23	-	58.700,23	57.541,46	1.158,77	Project lopende, lagere overdracht mogelijk gezien overschrijding op LOI Ter Sporen
O	IP_NOODOPV	SOC	0900-01	Noodopvang	230000	Installaties, machines en uitrusting - GG	€ 400: koelkast	U	400,00	384,00	16,00	-	16,00	Afgerond
O	IP_OZV	TZD	0959-00	Ouderenzorgvoorzic	243000	Rollend materieel - GG	€ 1.210: bijdrage wagen mindermobielen centrale (rolstoelvriendelijk)	U	1.210,00	1.210,00	-	-	-	Afgerond
O	IP_SH	ICT	0119-01	IT	241000	Informaticamaterieel - GG	€ 5.000: vervangingsinvesteringen ICT sociaal huis	U	5.000,00	3.320,18	1.679,82	-	1.679,82	Afgerond
O	IP_SH	FAC	0119-99	Overige algemene d	221000	Gebouwen - GG	€ 35.000: herinrichting raadzaal + spreekruimtes € 10.000: grasdallen zijkant sociaal huis € 7.500: fietsstalling	U	52.500,00	30.477,82	22.022,18	17.500,00	4.522,18	Grasdallen en fietsstalling nog uit te voeren.
O	IP_SH	FAC	0119-99	Overige algemene d	240000	Meubilair - GG	€ 3.000: nieuwe meubilair in heringerichte benedenverdieping € 1.500: tafel en bank voor buiten	U	4.500,00	1.592,43	2.907,57	500,00	2.407,57	nog extra picknicktafel nodig
O	IP_TZD	TZD	0947-00	Klusjesdienst	248000	Rollend materieel - BMVA	€ 6.000: inrichting camionette	U	6.000,00	-	6.000,00	-	6.000,00	Zorgband
O	IP_TZD	TZD	0947-00	Klusjesdienst	235000	Installaties, machines en uitrusting - BMVA	€ 2.500: grasmachine + klein materiaal	U	2.500,00	1.893,61	606,39	-	606,39	Zorgband
O	IP_WZC	ICT	0953-01	WZC	246000	Informaticamaterieel - bedrijfsmatige goederen	€ 25.000: WiFi in woonzorgcentrum	U	25.000,00	8.316,37	16.683,63	15.000,00	1.683,63	overdracht voor wifi-project
O	IP_WZC	WZC	0953-01	WZC	245000	Meubilair, kantooruitrusting en rollend materieel - BMVA	€ 25.000/jaarlijks: diverse vervangingsinvesteringen + € 26.457,19: verderzetting vervangingsinvesteringen 2018 173.390,81: brandbeveiligingsmaatregelen WZC (compartimentering, nieuwe branddetectiecentrale, vrijlooppompen)	U	51.457,19	16.587,55	34.869,64	-	34.869,64	Zorgband
O	IP_WZC	WZC	0953-01	WZC	229100	Gebouwen - BMVA	12.000: overdekte fietsstalling 5.000: tuinaanleg voorzijde WZC 5.000: airco serverlokaal € 3.000: parasols	U	198.390,81	89.641,73	108.749,08	-	108.749,08	Zorgband
O	IP_WZC	WZC	0953-01	WZC	235000	Installaties, machines en uitrusting - BMVA	€ 5.000: uitbreiding oproepsysteem WZC (dwaaldetectie)	U	10.000,00	43.467,81	-33.467,81	-	-33.467,81	Zorgband
O	IP_WZC	WZC	0953-02	Keuken	235000	Installaties, machines en uitrusting - BMVA	€ 30.000: airco, koelcellen, warmhoudtoestel	U	30.000,00	17.088,11	12.911,89	-	-12.911,89	Zorgband
O	IP_ZORGFL	FAC	0950-00	Zorgflats	214007	Plannen en studies - activa in aanbouw	Procesbegeleiding ouderenzorgvoorziening Zwanestraat (Farys)	U	35.958,50	57.025,49	-21.066,99	-	-21.066,99	
O	IP_ZORGFL	FAC	0950-00	Zorgflats	229107	Gebouwen - BMVA - activa in aanbouw	Bouw ouderenzorgvoorziening Zwanestraat (incl. erelonen Debeule)	U	559.840,88	550.081,73	9.759,15	-	9.759,15	Overdracht niet mogelijk gezien overschrijding op erelonen
<b>Totaal</b>									<b>4.516.697,33</b>	<b>2.879.414,87</b>	<b>1.637.282,46</b>	<b>1.313.396,07</b>	<b>323.886,39</b>	
G						Gemeente		U	5.197.378,06	2.381.544,56	2.815.833,50	2.624.601,25	191.232,25	
G						Gemeente		O	-1.777.138,34	-378.309,66	-1.398.828,68	-1.401.746,64	2.917,96	
									3.420.239,72	2.003.234,90	1.417.004,82	1.222.854,61	194.150,21	
O						OCMW		U	1.096.457,61	876.179,97	220.277,64	90.541,46	129.736,18	
O						OCMW		O	-	-	-	-	-	
									1.096.457,61	876.179,97	220.277,64	90.541,46	129.736,18	

	Reeds gerealiseerd		Nog te realiseren (overdracht naar 2020)			Totaal
	vóór MJP	in MJP	vóór MJP	in MJP	na MJP	
<b>I. UITGAVEN</b>		<b>830.255,30</b>			<b>184.294,70</b>	<b>1.014.550,00</b>
<b>A. Investerings in financiële vaste activa</b>						
1. Extern verzelfstandigde agentschappen						
2. Intergemeentelijke samenwerkingsverbanden en soortgelijke entiteiten						
3. OCMW-verenigingen						
4. Andere financiële vaste activa						
<b>B. Investerings in materiële vaste activa</b>		<b>830.255,30</b>			<b>184.294,70</b>	<b>1.014.550,00</b>
1. Gemeenschapsgoederen en bedrijfsmatige materiële vaste activa		830.255,30			184.294,70	1.014.550,00
a. Terreinen en gebouwen						
b. Wegen en andere infrastructuur		830.255,30			184.294,70	1.014.550,00
c. Roerende goederen						
d. Leasing en soortgelijke rechten						
e. Erfgoed						
2. Andere materiële vaste activa						
a. Onroerende goederen						
b. Roerende goederen						
<b>C. Investerings in immateriële vaste activa</b>						
<b>D. Toegestane investeringssubsidies</b>						
<b>II. ONTVANGSTEN</b>		<b>337.007,36</b>			<b>338.792,64</b>	<b>675.800,00</b>
<b>A. Verkoop van financiële vaste activa</b>						
1. Extern verzelfstandigde agentschappen						
2. Intergemeentelijke samenwerkingsverbanden en soortgelijke entiteiten						
3. OCMW-verenigingen						
4. Andere financiële vaste activa						
<b>B. Verkoop van materiële vaste activa</b>						
1. Gemeenschapsgoederen en bedrijfsmatige materiële vaste activa						
a. Terreinen en gebouwen						
b. Wegen en andere infrastructuur						
c. Roerende goederen						
d. Leasing en soortgelijke rechten						
e. Erfgoed						
2. Andere materiële vaste activa						
a. Onroerende goederen						
b. Roerende goederen						
<b>C. Verkoop van immateriële vaste activa</b>						
<b>D. Investeringsubsidies en -schenkingen</b>		<b>337.007,36</b>			<b>338.792,64</b>	<b>675.800,00</b>

	Reeds gerealiseerd		Nog te realiseren (overdracht naar 2020)			Totaal
	vóór MJP	in MJP	vóór MJP	in MJP	na MJP	
<b>I. UITGAVEN</b>		<b>15.215,75</b>			<b>34.784,25</b>	<b>50.000,00</b>
<b>A. Investerings in financiële vaste activa</b>						
1. Extern verzelfstandigde agentschappen						
2. Intergemeentelijke samenwerkingsverbanden en soortgelijke entiteiten						
3. OCMW-verenigingen						
4. Andere financiële vaste activa						
<b>B. Investerings in materiële vaste activa</b>		<b>15.215,75</b>			<b>34.784,25</b>	<b>50.000,00</b>
1. Gemeenschapsgoederen en bedrijfsmatige materiële vaste activa		15.215,75			34.784,25	50.000,00
a. Terreinen en gebouwen		15.215,75			34.784,25	50.000,00
b. Wegen en andere infrastructuur						
c. Roerende goederen						
d. Leasing en soortgelijke rechten						
e. Erfgoed						
2. Andere materiële vaste activa						
a. Onroerende goederen						
b. Roerende goederen						
<b>C. Investerings in immateriële vaste activa</b>						
<b>D. Toegestane investeringssubsidies</b>						
<b>II. ONTVANGSTEN</b>						
<b>A. Verkoop van financiële vaste activa</b>						
1. Extern verzelfstandigde agentschappen						
2. Intergemeentelijke samenwerkingsverbanden en soortgelijke entiteiten						
3. OCMW-verenigingen						
4. Andere financiële vaste activa						
<b>B. Verkoop van materiële vaste activa</b>						
1. Gemeenschapsgoederen en bedrijfsmatige materiële vaste activa						
a. Terreinen en gebouwen						
b. Wegen en andere infrastructuur						
c. Roerende goederen						
d. Leasing en soortgelijke rechten						
e. Erfgoed						
2. Andere materiële vaste activa						
a. Onroerende goederen						
b. Roerende goederen						
<b>C. Verkoop van immateriële vaste activa</b>						
<b>D. Investeringsubsidies en -schenkingen</b>						

	Reeds gerealiseerd		Nog te realiseren (overdracht naar 2020)			Totaal
	vóór MJP	in MJP	vóór MJP	in MJP	na MJP	
<b>I. UITGAVEN</b>		<b>109.297,69</b>			<b>140.702,31</b>	<b>250.000,00</b>
<b>A. Investerings in financiële vaste activa</b>						
1. Extern verzelfstandigde agentschappen						
2. Intergemeentelijke samenwerkingsverbanden en soortgelijke entiteiten						
3. OCMW-verenigingen						
4. Andere financiële vaste activa						
<b>B. Investerings in materiële vaste activa</b>		<b>109.297,69</b>			<b>140.702,31</b>	<b>250.000,00</b>
1. Gemeenschapsgoederen en bedrijfsmatige materiële vaste activa		109.297,69			140.702,31	250.000,00
a. Terreinen en gebouwen						
b. Wegen en andere infrastructuur		109.297,69			140.702,31	250.000,00
c. Roerende goederen						
d. Leasing en soortgelijke rechten						
e. Erfgoed						
2. Andere materiële vaste activa						
a. Onroerende goederen						
b. Roerende goederen						
<b>C. Investerings in immateriële vaste activa</b>						
<b>D. Toegestane investeringssubsidies</b>						
<b>II. ONTVANGSTEN</b>						
<b>A. Verkoop van financiële vaste activa</b>						
1. Extern verzelfstandigde agentschappen						
2. Intergemeentelijke samenwerkingsverbanden en soortgelijke entiteiten						
3. OCMW-verenigingen						
4. Andere financiële vaste activa						
<b>B. Verkoop van materiële vaste activa</b>						
1. Gemeenschapsgoederen en bedrijfsmatige materiële vaste activa						
a. Terreinen en gebouwen						
b. Wegen en andere infrastructuur						
c. Roerende goederen						
d. Leasing en soortgelijke rechten						
e. Erfgoed						
2. Andere materiële vaste activa						
a. Onroerende goederen						
b. Roerende goederen						
<b>C. Verkoop van immateriële vaste activa</b>						
<b>D. Investeringsubsidies en -schenkingen</b>						



	Reeds gerealiseerd		Nog te realiseren (overdracht naar 2020)			Totaal
	vóór MJP	in MJP	vóór MJP	in MJP	na MJP	
<b>I. UITGAVEN</b>		<b>4.080,45</b>				<b>4.080,45</b>
<b>A. Investerings in financiële vaste activa</b>						
1. Extern verzelfstandigde agentschappen						
2. Intergemeentelijke samenwerkingsverbanden en soortgelijke entiteiten						
3. OCMW-verenigingen						
4. Andere financiële vaste activa						
<b>B. Investerings in materiële vaste activa</b>		<b>4.080,45</b>				<b>4.080,45</b>
1. Gemeenschapsgoederen en bedrijfsmatige materiële vaste activa		4.080,45				4.080,45
a. Terreinen en gebouwen						
b. Wegen en andere infrastructuur						
c. Roerende goederen		4.080,45				4.080,45
d. Leasing en soortgelijke rechten						
e. Erfgoed						
2. Andere materiële vaste activa						
a. Onroerende goederen						
b. Roerende goederen						
<b>C. Investerings in immateriële vaste activa</b>						
<b>D. Toegestane investeringssubsidies</b>						
<b>II. ONTVANGSTEN</b>						
<b>A. Verkoop van financiële vaste activa</b>						
1. Extern verzelfstandigde agentschappen						
2. Intergemeentelijke samenwerkingsverbanden en soortgelijke entiteiten						
3. OCMW-verenigingen						
4. Andere financiële vaste activa						
<b>B. Verkoop van materiële vaste activa</b>						
1. Gemeenschapsgoederen en bedrijfsmatige materiële vaste activa						
a. Terreinen en gebouwen						
b. Wegen en andere infrastructuur						
c. Roerende goederen						
d. Leasing en soortgelijke rechten						
e. Erfgoed						
2. Andere materiële vaste activa						
a. Onroerende goederen						
b. Roerende goederen						
<b>C. Verkoop van immateriële vaste activa</b>						
<b>D. Investeringsubsidies en -schenkingen</b>						

	Reeds gerealiseerd		Nog te realiseren (overdracht naar 2020)			Totaal
	vóór MJP	in MJP	vóór MJP	in MJP	na MJP	
<b>I. UITGAVEN</b>		<b>56.166,20</b>			<b>70.427,50</b>	<b>126.593,70</b>
<b>A. Investerings in financiële vaste activa</b>						
1. Extern verzelfstandigde agentschappen						
2. Intergemeentelijke samenwerkingsverbanden en soortgelijke entiteiten						
3. OCMW-verenigingen						
4. Andere financiële vaste activa						
<b>B. Investerings in materiële vaste activa</b>		<b>56.166,20</b>			<b>70.427,50</b>	<b>126.593,70</b>
1. Gemeenschapsgoederen en bedrijfsmatige materiële vaste activa		56.166,20			70.427,50	126.593,70
a. Terreinen en gebouwen		47.750,59			70.427,50	118.178,09
b. Wegen en andere infrastructuur						
c. Roerende goederen		8.415,61				8.415,61
d. Leasing en soortgelijke rechten						
e. Erfgoed						
2. Andere materiële vaste activa						
a. Onroerende goederen						
b. Roerende goederen						
<b>C. Investerings in immateriële vaste activa</b>						
<b>D. Toegestane investeringssubsidies</b>						
<b>II. ONTVANGSTEN</b>						
<b>A. Verkoop van financiële vaste activa</b>						
1. Extern verzelfstandigde agentschappen						
2. Intergemeentelijke samenwerkingsverbanden en soortgelijke entiteiten						
3. OCMW-verenigingen						
4. Andere financiële vaste activa						
<b>B. Verkoop van materiële vaste activa</b>						
1. Gemeenschapsgoederen en bedrijfsmatige materiële vaste activa						
a. Terreinen en gebouwen						
b. Wegen en andere infrastructuur						
c. Roerende goederen						
d. Leasing en soortgelijke rechten						
e. Erfgoed						
2. Andere materiële vaste activa						
a. Onroerende goederen						
b. Roerende goederen						
<b>C. Verkoop van immateriële vaste activa</b>						
<b>D. Investeringsubsidies en -schenkingen</b>						

	Reeds gerealiseerd		Nog te realiseren (overdracht naar 2020)			Totaal
	vóór MJP	in MJP	vóór MJP	in MJP	na MJP	
<b>I. UITGAVEN</b>		<b>11.161,16</b>			<b>6.401,24</b>	<b>17.562,40</b>
<b>A. Investerings in financiële vaste activa</b>						
1. Extern verzelfstandigde agentschappen						
2. Intergemeentelijke samenwerkingsverbanden en soortgelijke entiteiten						
3. OCMW-verenigingen						
4. Andere financiële vaste activa						
<b>B. Investerings in materiële vaste activa</b>		<b>11.161,16</b>			<b>6.401,24</b>	<b>17.562,40</b>
1. Gemeenschapsgoederen en bedrijfsmatige materiële vaste activa		11.161,16			6.401,24	17.562,40
a. Terreinen en gebouwen						
b. Wegen en andere infrastructuur						
c. Roerende goederen		11.161,16			6.401,24	17.562,40
d. Leasing en soortgelijke rechten						
e. Erfgoed						
2. Andere materiële vaste activa						
a. Onroerende goederen						
b. Roerende goederen						
<b>C. Investerings in immateriële vaste activa</b>						
<b>D. Toegestane investeringssubsidies</b>						
<b>II. ONTVANGSTEN</b>						
<b>A. Verkoop van financiële vaste activa</b>						
1. Extern verzelfstandigde agentschappen						
2. Intergemeentelijke samenwerkingsverbanden en soortgelijke entiteiten						
3. OCMW-verenigingen						
4. Andere financiële vaste activa						
<b>B. Verkoop van materiële vaste activa</b>						
1. Gemeenschapsgoederen en bedrijfsmatige materiële vaste activa						
a. Terreinen en gebouwen						
b. Wegen en andere infrastructuur						
c. Roerende goederen						
d. Leasing en soortgelijke rechten						
e. Erfgoed						
2. Andere materiële vaste activa						
a. Onroerende goederen						
b. Roerende goederen						
<b>C. Verkoop van immateriële vaste activa</b>						
<b>D. Investeringsubsidies en -schenkingen</b>						

	Reeds gerealiseerd		Nog te realiseren (overdracht naar 2020)			Totaal
	vóór MJP	in MJP	vóór MJP	in MJP	na MJP	
<b>I. UITGAVEN</b>		<b>69.062,67</b>			<b>30.080,20</b>	<b>99.142,87</b>
<b>A. Investerings in financiële vaste activa</b>						
1. Extern verzelfstandigde agentschappen						
2. Intergemeentelijke samenwerkingsverbanden en soortgelijke entiteiten						
3. OCMW-verenigingen						
4. Andere financiële vaste activa						
<b>B. Investerings in materiële vaste activa</b>		<b>64.062,67</b>			<b>20.080,20</b>	<b>84.142,87</b>
1. Gemeenschapsgoederen en bedrijfsmatige materiële vaste activa		64.062,67			20.080,20	84.142,87
a. Terreinen en gebouwen		64.062,67			9.480,20	73.542,87
b. Wegen en andere infrastructuur						
c. Roerende goederen					3.500,00	3.500,00
d. Leasing en soortgelijke rechten						
e. Erfgoed					7.100,00	7.100,00
2. Andere materiële vaste activa						
a. Onroerende goederen						
b. Roerende goederen						
<b>C. Investerings in immateriële vaste activa</b>						
<b>D. Toegestane investeringssubsidies</b>		<b>5.000,00</b>			<b>10.000,00</b>	<b>15.000,00</b>
<b>II. ONTVANGSTEN</b>		<b>2.917,96</b>				<b>2.917,96</b>
<b>A. Verkoop van financiële vaste activa</b>						
1. Extern verzelfstandigde agentschappen						
2. Intergemeentelijke samenwerkingsverbanden en soortgelijke entiteiten						
3. OCMW-verenigingen						
4. Andere financiële vaste activa						
<b>B. Verkoop van materiële vaste activa</b>		<b>2.917,96</b>				<b>2.917,96</b>
1. Gemeenschapsgoederen en bedrijfsmatige materiële vaste activa		2.917,96				2.917,96
a. Terreinen en gebouwen		2.917,96				2.917,96
b. Wegen en andere infrastructuur						
c. Roerende goederen						
d. Leasing en soortgelijke rechten						
e. Erfgoed						
2. Andere materiële vaste activa						
a. Onroerende goederen						
b. Roerende goederen						
<b>C. Verkoop van immateriële vaste activa</b>						
<b>D. Investeringsubsidies en -schenkingen</b>						

	Reeds gerealiseerd		Nog te realiseren (overdracht naar 2020)			Totaal
	vóór MJP	in MJP	vóór MJP	in MJP	na MJP	
<b>I. UITGAVEN</b>		<b>5.147,36</b>			<b>128.100,81</b>	<b>133.248,17</b>
<b>A. Investerings in financiële vaste activa</b>						
1. Extern verzelfstandigde agentschappen						
2. Intergemeentelijke samenwerkingsverbanden en soortgelijke entiteiten						
3. OCMW-verenigingen						
4. Andere financiële vaste activa						
<b>B. Investerings in materiële vaste activa</b>		<b>5.147,36</b>			<b>128.100,81</b>	<b>133.248,17</b>
1. Gemeenschapsgoederen en bedrijfsmatige materiële vaste activa		5.147,36			128.100,81	133.248,17
a. Terreinen en gebouwen		5.147,36			128.100,81	133.248,17
b. Wegen en andere infrastructuur						
c. Roerende goederen						
d. Leasing en soortgelijke rechten						
e. Erfgoed						
2. Andere materiële vaste activa						
a. Onroerende goederen						
b. Roerende goederen						
<b>C. Investerings in immateriële vaste activa</b>						
<b>D. Toegestane investeringssubsidies</b>						
<b>II. ONTVANGSTEN</b>						
<b>A. Verkoop van financiële vaste activa</b>						
1. Extern verzelfstandigde agentschappen						
2. Intergemeentelijke samenwerkingsverbanden en soortgelijke entiteiten						
3. OCMW-verenigingen						
4. Andere financiële vaste activa						
<b>B. Verkoop van materiële vaste activa</b>						
1. Gemeenschapsgoederen en bedrijfsmatige materiële vaste activa						
a. Terreinen en gebouwen						
b. Wegen en andere infrastructuur						
c. Roerende goederen						
d. Leasing en soortgelijke rechten						
e. Erfgoed						
2. Andere materiële vaste activa						
a. Onroerende goederen						
b. Roerende goederen						
<b>C. Verkoop van immateriële vaste activa</b>						
<b>D. Investeringsubsidies en -schenkingen</b>						

	Reeds gerealiseerd		Nog te realiseren (overdracht naar 2020)			Totaal
	vóór MJP	in MJP	vóór MJP	in MJP	na MJP	
<b>I. UITGAVEN</b>		<b>194.350,11</b>				<b>194.350,11</b>
<b>A. Investerings in financiële vaste activa</b>						
1. Extern verzelfstandigde agentschappen						
2. Intergemeentelijke samenwerkingsverbanden en soortgelijke entiteiten						
3. OCMW-verenigingen						
4. Andere financiële vaste activa						
<b>B. Investerings in materiële vaste activa</b>		<b>194.350,11</b>				<b>194.350,11</b>
1. Gemeenschapsgoederen en bedrijfsmatige materiële vaste activa		194.350,11				194.350,11
a. Terreinen en gebouwen						
b. Wegen en andere infrastructuur		194.350,11				194.350,11
c. Roerende goederen						
d. Leasing en soortgelijke rechten						
e. Erfgoed						
2. Andere materiële vaste activa						
a. Onroerende goederen						
b. Roerende goederen						
<b>C. Investerings in immateriële vaste activa</b>						
<b>D. Toegestane investeringssubsidies</b>						
<b>II. ONTVANGSTEN</b>		<b>38.384,34</b>				<b>38.384,34</b>
<b>A. Verkoop van financiële vaste activa</b>						
1. Extern verzelfstandigde agentschappen						
2. Intergemeentelijke samenwerkingsverbanden en soortgelijke entiteiten						
3. OCMW-verenigingen						
4. Andere financiële vaste activa						
<b>B. Verkoop van materiële vaste activa</b>						
1. Gemeenschapsgoederen en bedrijfsmatige materiële vaste activa						
a. Terreinen en gebouwen						
b. Wegen en andere infrastructuur						
c. Roerende goederen						
d. Leasing en soortgelijke rechten						
e. Erfgoed						
2. Andere materiële vaste activa						
a. Onroerende goederen						
b. Roerende goederen						
<b>C. Verkoop van immateriële vaste activa</b>						
<b>D. Investeringsubsidies en -schenkingen</b>		<b>38.384,34</b>				<b>38.384,34</b>

	Reeds gerealiseerd		Nog te realiseren (overdracht naar 2020)			Totaal
	vóór MJP	in MJP	vóór MJP	in MJP	na MJP	
<b>I. UITGAVEN</b>		<b>31.106,98</b>				<b>31.106,98</b>
<b>A. Investerings in financiële vaste activa</b>						
1. Extern verzelfstandigde agentschappen						
2. Intergemeentelijke samenwerkingsverbanden en soortgelijke entiteiten						
3. OCMW-verenigingen						
4. Andere financiële vaste activa						
<b>B. Investerings in materiële vaste activa</b>		<b>31.106,98</b>				<b>31.106,98</b>
1. Gemeenschapsgoederen en bedrijfsmatige materiële vaste activa		31.106,98				31.106,98
a. Terreinen en gebouwen						
b. Wegen en andere infrastructuur						
c. Roerende goederen						
d. Leasing en soortgelijke rechten						
e. Erfgoed						
2. Andere materiële vaste activa						
a. Onroerende goederen						
b. Roerende goederen						
<b>C. Investerings in immateriële vaste activa</b>						
<b>D. Toegestane investeringssubsidies</b>						
<b>II. ONTVANGSTEN</b>						
<b>A. Verkoop van financiële vaste activa</b>						
1. Extern verzelfstandigde agentschappen						
2. Intergemeentelijke samenwerkingsverbanden en soortgelijke entiteiten						
3. OCMW-verenigingen						
4. Andere financiële vaste activa						
<b>B. Verkoop van materiële vaste activa</b>						
1. Gemeenschapsgoederen en bedrijfsmatige materiële vaste activa						
a. Terreinen en gebouwen						
b. Wegen en andere infrastructuur						
c. Roerende goederen						
d. Leasing en soortgelijke rechten						
e. Erfgoed						
2. Andere materiële vaste activa						
a. Onroerende goederen						
b. Roerende goederen						
<b>C. Verkoop van immateriële vaste activa</b>						
<b>D. Investeringsubsidies en -schenkingen</b>						

	Reeds gerealiseerd		Nog te realiseren (overdracht naar 2020)			Totaal
	vóór MJP	in MJP	vóór MJP	in MJP	na MJP	
<b>I. UITGAVEN</b>		<b>12.742,42</b>			<b>15.000,00</b>	<b>27.742,42</b>
<b>A. Investerings in financiële vaste activa</b>						
1. Extern verzelfstandigde agentschappen						
2. Intergemeentelijke samenwerkingsverbanden en soortgelijke entiteiten						
3. OCMW-verenigingen						
4. Andere financiële vaste activa						
<b>B. Investerings in materiële vaste activa</b>		<b>12.742,42</b>			<b>15.000,00</b>	<b>27.742,42</b>
1. Gemeenschapsgoederen en bedrijfsmatige materiële vaste activa		12.742,42			15.000,00	27.742,42
a. Terreinen en gebouwen						
b. Wegen en andere infrastructuur						
c. Roerende goederen		12.742,42			15.000,00	27.742,42
d. Leasing en soortgelijke rechten						
e. Erfgoed						
2. Andere materiële vaste activa						
a. Onroerende goederen						
b. Roerende goederen						
<b>C. Investerings in immateriële vaste activa</b>						
<b>D. Toegestane investeringssubsidies</b>						
<b>II. ONTVANGSTEN</b>						
<b>A. Verkoop van financiële vaste activa</b>						
1. Extern verzelfstandigde agentschappen						
2. Intergemeentelijke samenwerkingsverbanden en soortgelijke entiteiten						
3. OCMW-verenigingen						
4. Andere financiële vaste activa						
<b>B. Verkoop van materiële vaste activa</b>						
1. Gemeenschapsgoederen en bedrijfsmatige materiële vaste activa						
a. Terreinen en gebouwen						
b. Wegen en andere infrastructuur						
c. Roerende goederen						
d. Leasing en soortgelijke rechten						
e. Erfgoed						
2. Andere materiële vaste activa						
a. Onroerende goederen						
b. Roerende goederen						
<b>C. Verkoop van immateriële vaste activa</b>						
<b>D. Investeringsubsidies en -schenkingen</b>						



	Reeds gerealiseerd		Nog te realiseren (overdracht naar 2020)			Totaal
	vóór MJP	in MJP	vóór MJP	in MJP	na MJP	
<b>I. UITGAVEN</b>		<b>6.075,00</b>				<b>6.075,00</b>
<b>A. Investerings in financiële vaste activa</b>		<b>6.075,00</b>				<b>6.075,00</b>
1. Extern verzelfstandigde agentschappen						
2. Intergemeentelijke samenwerkingsverbanden en soortgelijke entiteiten		6.075,00				6.075,00
3. OCMW-verenigingen						
4. Andere financiële vaste activa						
<b>B. Investerings in materiële vaste activa</b>						
1. Gemeenschapsgoederen en bedrijfsmatige materiële vaste activa						
a. Terreinen en gebouwen						
b. Wegen en andere infrastructuur						
c. Roerende goederen						
d. Leasing en soortgelijke rechten						
e. Erfgoed						
2. Andere materiële vaste activa						
a. Onroerende goederen						
b. Roerende goederen						
<b>C. Investerings in immateriële vaste activa</b>						
<b>D. Toegestane investeringssubsidies</b>						
<b>II. ONTVANGSTEN</b>						
<b>A. Verkoop van financiële vaste activa</b>						
1. Extern verzelfstandigde agentschappen						
2. Intergemeentelijke samenwerkingsverbanden en soortgelijke entiteiten						
3. OCMW-verenigingen						
4. Andere financiële vaste activa						
<b>B. Verkoop van materiële vaste activa</b>						
1. Gemeenschapsgoederen en bedrijfsmatige materiële vaste activa						
a. Terreinen en gebouwen						
b. Wegen en andere infrastructuur						
c. Roerende goederen						
d. Leasing en soortgelijke rechten						
e. Erfgoed						
2. Andere materiële vaste activa						
a. Onroerende goederen						
b. Roerende goederen						
<b>C. Verkoop van immateriële vaste activa</b>						
<b>D. Investeringsubsidies en -schenkingen</b>						

	Reeds gerealiseerd		Nog te realiseren (overdracht naar 2020)			Totaal
	vóór MJP	in MJP	vóór MJP	in MJP	na MJP	
<b>I. UITGAVEN</b>		<b>58.737,49</b>			<b>34.000,00</b>	<b>92.737,49</b>
<b>A. Investerings in financiële vaste activa</b>						
1. Extern verzelfstandigde agentschappen						
2. Intergemeentelijke samenwerkingsverbanden en soortgelijke entiteiten						
3. OCMW-verenigingen						
4. Andere financiële vaste activa						
<b>B. Investerings in materiële vaste activa</b>		<b>58.737,49</b>			<b>34.000,00</b>	<b>92.737,49</b>
1. Gemeenschapsgoederen en bedrijfsmatige materiële vaste activa		58.737,49			34.000,00	92.737,49
a. Terreinen en gebouwen		29.696,39			9.000,00	38.696,39
b. Wegen en andere infrastructuur						
c. Roerende goederen						
d. Leasing en soortgelijke rechten		29.041,10			25.000,00	54.041,10
e. Erfgoed						
2. Andere materiële vaste activa						
a. Onroerende goederen						
b. Roerende goederen						
<b>C. Investerings in immateriële vaste activa</b>						
<b>D. Toegestane investeringssubsidies</b>						
<b>II. ONTVANGSTEN</b>						
<b>A. Verkoop van financiële vaste activa</b>						
1. Extern verzelfstandigde agentschappen						
2. Intergemeentelijke samenwerkingsverbanden en soortgelijke entiteiten						
3. OCMW-verenigingen						
4. Andere financiële vaste activa						
<b>B. Verkoop van materiële vaste activa</b>						
1. Gemeenschapsgoederen en bedrijfsmatige materiële vaste activa						
a. Terreinen en gebouwen						
b. Wegen en andere infrastructuur						
c. Roerende goederen						
d. Leasing en soortgelijke rechten						
e. Erfgoed						
2. Andere materiële vaste activa						
a. Onroerende goederen						
b. Roerende goederen						
<b>C. Verkoop van immateriële vaste activa</b>						
<b>D. Investeringsubsidies en -schenkingen</b>						

	Reeds gerealiseerd		Nog te realiseren (overdracht naar 2020)			Totaal
	vóór MJP	in MJP	vóór MJP	in MJP	na MJP	
<b>I. UITGAVEN</b>		<b>48.728,86</b>			<b>69.149,78</b>	<b>117.878,64</b>
<b>A. Investerings in financiële vaste activa</b>						
1. Extern verzelfstandigde agentschappen						
2. Intergemeentelijke samenwerkingsverbanden en soortgelijke entiteiten						
3. OCMW-verenigingen						
4. Andere financiële vaste activa						
<b>B. Investerings in materiële vaste activa</b>		<b>48.728,86</b>			<b>69.149,78</b>	<b>117.878,64</b>
1. Gemeenschapsgoederen en bedrijfsmatige materiële vaste activa		48.728,86			69.149,78	117.878,64
a. Terreinen en gebouwen		25.465,77			29.758,44	55.224,21
b. Wegen en andere infrastructuur						
c. Roerende goederen						
d. Leasing en soortgelijke rechten		23.263,09			39.391,34	62.654,43
e. Erfgoed						
2. Andere materiële vaste activa						
a. Onroerende goederen						
b. Roerende goederen						
<b>C. Investerings in immateriële vaste activa</b>						
<b>D. Toegestane investeringssubsidies</b>						
<b>II. ONTVANGSTEN</b>						
<b>A. Verkoop van financiële vaste activa</b>						
1. Extern verzelfstandigde agentschappen						
2. Intergemeentelijke samenwerkingsverbanden en soortgelijke entiteiten						
3. OCMW-verenigingen						
4. Andere financiële vaste activa						
<b>B. Verkoop van materiële vaste activa</b>						
1. Gemeenschapsgoederen en bedrijfsmatige materiële vaste activa						
a. Terreinen en gebouwen						
b. Wegen en andere infrastructuur						
c. Roerende goederen						
d. Leasing en soortgelijke rechten						
e. Erfgoed						
2. Andere materiële vaste activa						
a. Onroerende goederen						
b. Roerende goederen						
<b>C. Verkoop van immateriële vaste activa</b>						
<b>D. Investeringsubsidies en -schenkingen</b>						

	Reeds gerealiseerd		Nog te realiseren (overdracht naar 2020)			Totaal
	vóór MJP	in MJP	vóór MJP	in MJP	na MJP	
<b>I. UITGAVEN</b>		<b>4.591,04</b>			<b>51.479,96</b>	<b>56.071,00</b>
<b>A. Investerings in financiële vaste activa</b>						
1. Extern verzelfstandigde agentschappen						
2. Intergemeentelijke samenwerkingsverbanden en soortgelijke entiteiten						
3. OCMW-verenigingen						
4. Andere financiële vaste activa						
<b>B. Investerings in materiële vaste activa</b>		<b>4.591,04</b>			<b>51.479,96</b>	<b>56.071,00</b>
1. Gemeenschapsgoederen en bedrijfsmatige materiële vaste activa		4.591,04			51.479,96	56.071,00
a. Terreinen en gebouwen						
b. Wegen en andere infrastructuur						
c. Roerende goederen		4.591,04			51.479,96	56.071,00
d. Leasing en soortgelijke rechten						
e. Erfgoed						
2. Andere materiële vaste activa						
a. Onroerende goederen						
b. Roerende goederen						
<b>C. Investerings in immateriële vaste activa</b>						
<b>D. Toegestane investeringssubsidies</b>						
<b>II. ONTVANGSTEN</b>						
<b>A. Verkoop van financiële vaste activa</b>						
1. Extern verzelfstandigde agentschappen						
2. Intergemeentelijke samenwerkingsverbanden en soortgelijke entiteiten						
3. OCMW-verenigingen						
4. Andere financiële vaste activa						
<b>B. Verkoop van materiële vaste activa</b>						
1. Gemeenschapsgoederen en bedrijfsmatige materiële vaste activa						
a. Terreinen en gebouwen						
b. Wegen en andere infrastructuur						
c. Roerende goederen						
d. Leasing en soortgelijke rechten						
e. Erfgoed						
2. Andere materiële vaste activa						
a. Onroerende goederen						
b. Roerende goederen						
<b>C. Verkoop van immateriële vaste activa</b>						
<b>D. Investeringsubsidies en -schenkingen</b>						

Investeringsproject: **ICT**  
Actie: **Z02.03.05 - Hardware onderhouden, vervangen en aanvullen**

	Reeds gerealiseerd		Nog te realiseren (overdracht naar 2020)			Totaal
	vóór MJP	in MJP	vóór MJP	in MJP	na MJP	
<b>I. UITGAVEN</b>		<b>69.835,24</b>			<b>30.000,00</b>	<b>99.835,24</b>
<b>A. Investerings in financiële vaste activa</b>						
1. Extern verzelfstandigde agentschappen						
2. Intergemeentelijke samenwerkingsverbanden en soortgelijke entiteiten						
3. OCMW-verenigingen						
4. Andere financiële vaste activa						
<b>B. Investerings in materiële vaste activa</b>		<b>69.835,24</b>			<b>30.000,00</b>	<b>99.835,24</b>
1. Gemeenschapsgoederen en bedrijfsmatige materiële vaste activa		69.835,24			30.000,00	99.835,24
a. Terreinen en gebouwen						
b. Wegen en andere infrastructuur						
c. Roerende goederen		69.835,24			30.000,00	99.835,24
d. Leasing en soortgelijke rechten						
e. Erfgoed						
2. Andere materiële vaste activa						
a. Onroerende goederen						
b. Roerende goederen						
<b>C. Investerings in immateriële vaste activa</b>						
<b>D. Toegestane investeringssubsidies</b>						
<b>II. ONTVANGSTEN</b>						
<b>A. Verkoop van financiële vaste activa</b>						
1. Extern verzelfstandigde agentschappen						
2. Intergemeentelijke samenwerkingsverbanden en soortgelijke entiteiten						
3. OCMW-verenigingen						
4. Andere financiële vaste activa						
<b>B. Verkoop van materiële vaste activa</b>						
1. Gemeenschapsgoederen en bedrijfsmatige materiële vaste activa						
a. Terreinen en gebouwen						
b. Wegen en andere infrastructuur						
c. Roerende goederen						
d. Leasing en soortgelijke rechten						
e. Erfgoed						
2. Andere materiële vaste activa						
a. Onroerende goederen						
b. Roerende goederen						
<b>C. Verkoop van immateriële vaste activa</b>						
<b>D. Investeringsubsidies en -schenkingen</b>						

	Reeds gerealiseerd		Nog te realiseren (overdracht naar 2020)			Totaal
	vóór MJP	in MJP	vóór MJP	in MJP	na MJP	
<b>I. UITGAVEN</b>					<b>39.500,00</b>	<b>39.500,00</b>
<b>A. Investerings in financiële vaste activa</b>						
1. Extern verzelfstandigde agentschappen						
2. Intergemeentelijke samenwerkingsverbanden en soortgelijke entiteiten						
3. OCMW-verenigingen						
4. Andere financiële vaste activa						
<b>B. Investerings in materiële vaste activa</b>					<b>39.500,00</b>	<b>39.500,00</b>
1. Gemeenschapsgoederen en bedrijfsmatige materiële vaste activa					39.500,00	39.500,00
a. Terreinen en gebouwen					39.500,00	39.500,00
b. Wegen en andere infrastructuur						
c. Roerende goederen						
d. Leasing en soortgelijke rechten						
e. Erfgoed						
2. Andere materiële vaste activa						
a. Onroerende goederen						
b. Roerende goederen						
<b>C. Investerings in immateriële vaste activa</b>						
<b>D. Toegestane investeringssubsidies</b>						
<b>II. ONTVANGSTEN</b>					<b>25.000,00</b>	<b>25.000,00</b>
<b>A. Verkoop van financiële vaste activa</b>						
1. Extern verzelfstandigde agentschappen						
2. Intergemeentelijke samenwerkingsverbanden en soortgelijke entiteiten						
3. OCMW-verenigingen						
4. Andere financiële vaste activa						
<b>B. Verkoop van materiële vaste activa</b>						
1. Gemeenschapsgoederen en bedrijfsmatige materiële vaste activa						
a. Terreinen en gebouwen						
b. Wegen en andere infrastructuur						
c. Roerende goederen						
d. Leasing en soortgelijke rechten						
e. Erfgoed						
2. Andere materiële vaste activa						
a. Onroerende goederen						
b. Roerende goederen						
<b>C. Verkoop van immateriële vaste activa</b>						
<b>D. Investeringsubsidies en -schenkingen</b>					<b>25.000,00</b>	<b>25.000,00</b>

	Reeds gerealiseerd		Nog te realiseren (overdracht naar 2020)			Totaal
	vóór MJP	in MJP	vóór MJP	in MJP	na MJP	
<b>I. UITGAVEN</b>		<b>11.158,77</b>				<b>11.158,77</b>
<b>A. Investerings in financiële vaste activa</b>						
1. Extern verzelfstandigde agentschappen						
2. Intergemeentelijke samenwerkingsverbanden en soortgelijke entiteiten						
3. OCMW-verenigingen						
4. Andere financiële vaste activa						
<b>B. Investerings in materiële vaste activa</b>		<b>11.158,77</b>				<b>11.158,77</b>
1. Gemeenschapsgoederen en bedrijfsmatige materiële vaste activa		11.158,77				11.158,77
a. Terreinen en gebouwen		11.158,77				11.158,77
b. Wegen en andere infrastructuur						
c. Roerende goederen						
d. Leasing en soortgelijke rechten						
e. Erfgoed						
2. Andere materiële vaste activa						
a. Onroerende goederen						
b. Roerende goederen						
<b>C. Investerings in immateriële vaste activa</b>						
<b>D. Toegestane investeringssubsidies</b>						
<b>II. ONTVANGSTEN</b>						
<b>A. Verkoop van financiële vaste activa</b>						
1. Extern verzelfstandigde agentschappen						
2. Intergemeentelijke samenwerkingsverbanden en soortgelijke entiteiten						
3. OCMW-verenigingen						
4. Andere financiële vaste activa						
<b>B. Verkoop van materiële vaste activa</b>						
1. Gemeenschapsgoederen en bedrijfsmatige materiële vaste activa						
a. Terreinen en gebouwen						
b. Wegen en andere infrastructuur						
c. Roerende goederen						
d. Leasing en soortgelijke rechten						
e. Erfgoed						
2. Andere materiële vaste activa						
a. Onroerende goederen						
b. Roerende goederen						
<b>C. Verkoop van immateriële vaste activa</b>						
<b>D. Investeringsubsidies en -schenkingen</b>						

	Reeds gerealiseerd		Nog te realiseren (overdracht naar 2020)			Totaal
	vóór MJP	in MJP	vóór MJP	in MJP	na MJP	
<b>I. UITGAVEN</b>		<b>3.240,00</b>			<b>31.760,00</b>	<b>35.000,00</b>
<b>A. Investerings in financiële vaste activa</b>						
1. Extern verzelfstandigde agentschappen						
2. Intergemeentelijke samenwerkingsverbanden en soortgelijke entiteiten						
3. OCMW-verenigingen						
4. Andere financiële vaste activa						
<b>B. Investerings in materiële vaste activa</b>						
1. Gemeenschapsgoederen en bedrijfsmatige materiële vaste activa						
a. Terreinen en gebouwen						
b. Wegen en andere infrastructuur						
c. Roerende goederen						
d. Leasing en soortgelijke rechten						
e. Erfgoed						
2. Andere materiële vaste activa						
a. Onroerende goederen						
b. Roerende goederen						
<b>C. Investerings in immateriële vaste activa</b>		<b>3.240,00</b>			<b>31.760,00</b>	<b>35.000,00</b>
<b>D. Toegestane investeringssubsidies</b>						
<b>II. ONTVANGSTEN</b>						
<b>A. Verkoop van financiële vaste activa</b>						
1. Extern verzelfstandigde agentschappen						
2. Intergemeentelijke samenwerkingsverbanden en soortgelijke entiteiten						
3. OCMW-verenigingen						
4. Andere financiële vaste activa						
<b>B. Verkoop van materiële vaste activa</b>						
1. Gemeenschapsgoederen en bedrijfsmatige materiële vaste activa						
a. Terreinen en gebouwen						
b. Wegen en andere infrastructuur						
c. Roerende goederen						
d. Leasing en soortgelijke rechten						
e. Erfgoed						
2. Andere materiële vaste activa						
a. Onroerende goederen						
b. Roerende goederen						
<b>C. Verkoop van immateriële vaste activa</b>						
<b>D. Investeringsubsidies en -schenkingen</b>					<b>30.000,00</b>	<b>30.000,00</b>



	Reeds gerealiseerd		Nog te realiseren (overdracht naar 2020)			Totaal
	vóór MJP	in MJP	vóór MJP	in MJP	na MJP	
<b>I. UITGAVEN</b>		<b>713.524,31</b>			<b>486.475,69</b>	<b>1.200.000,00</b>
<b>A. Investerings in financiële vaste activa</b>						
1. Extern verzelfstandigde agentschappen						
2. Intergemeentelijke samenwerkingsverbanden en soortgelijke entiteiten						
3. OCMW-verenigingen						
4. Andere financiële vaste activa						
<b>B. Investerings in materiële vaste activa</b>		<b>713.524,31</b>			<b>486.475,69</b>	<b>1.200.000,00</b>
1. Gemeenschapsgoederen en bedrijfsmatige materiële vaste activa		713.524,31			486.475,69	1.200.000,00
a. Terreinen en gebouwen						
b. Wegen en andere infrastructuur						
c. Roerende goederen		713.524,31			486.475,69	1.200.000,00
d. Leasing en soortgelijke rechten						
e. Erfgoed						
2. Andere materiële vaste activa						
a. Onroerende goederen						
b. Roerende goederen						
<b>C. Investerings in immateriële vaste activa</b>						
<b>D. Toegestane investeringssubsidies</b>						
<b>II. ONTVANGSTEN</b>					<b>1.007.954,00</b>	<b>1.007.954,00</b>
<b>A. Verkoop van financiële vaste activa</b>						
1. Extern verzelfstandigde agentschappen						
2. Intergemeentelijke samenwerkingsverbanden en soortgelijke entiteiten						
3. OCMW-verenigingen						
4. Andere financiële vaste activa						
<b>B. Verkoop van materiële vaste activa</b>						
1. Gemeenschapsgoederen en bedrijfsmatige materiële vaste activa						
a. Terreinen en gebouwen						
b. Wegen en andere infrastructuur						
c. Roerende goederen						
d. Leasing en soortgelijke rechten						
e. Erfgoed						
2. Andere materiële vaste activa						
a. Onroerende goederen						
b. Roerende goederen						
<b>C. Verkoop van immateriële vaste activa</b>						
<b>D. Investeringsubsidies en -schenkingen</b>					<b>1.007.954,00</b>	<b>1.007.954,00</b>

	Reeds gerealiseerd		Nog te realiseren (overdracht naar 2020)			Totaal
	vóór MJP	in MJP	vóór MJP	in MJP	na MJP	
<b>I. UITGAVEN</b>		<b>384,00</b>				<b>384,00</b>
<b>A. Investerings in financiële vaste activa</b>						
1. Extern verzelfstandigde agentschappen						
2. Intergemeentelijke samenwerkingsverbanden en soortgelijke entiteiten						
3. OCMW-verenigingen						
4. Andere financiële vaste activa						
<b>B. Investerings in materiële vaste activa</b>		<b>384,00</b>				<b>384,00</b>
1. Gemeenschapsgoederen en bedrijfsmatige materiële vaste activa		384,00				384,00
a. Terreinen en gebouwen						
b. Wegen en andere infrastructuur						
c. Roerende goederen		384,00				384,00
d. Leasing en soortgelijke rechten						
e. Erfgoed						
2. Andere materiële vaste activa						
a. Onroerende goederen						
b. Roerende goederen						
<b>C. Investerings in immateriële vaste activa</b>						
<b>D. Toegestane investeringssubsidies</b>						
<b>II. ONTVANGSTEN</b>						
<b>A. Verkoop van financiële vaste activa</b>						
1. Extern verzelfstandigde agentschappen						
2. Intergemeentelijke samenwerkingsverbanden en soortgelijke entiteiten						
3. OCMW-verenigingen						
4. Andere financiële vaste activa						
<b>B. Verkoop van materiële vaste activa</b>						
1. Gemeenschapsgoederen en bedrijfsmatige materiële vaste activa						
a. Terreinen en gebouwen						
b. Wegen en andere infrastructuur						
c. Roerende goederen						
d. Leasing en soortgelijke rechten						
e. Erfgoed						
2. Andere materiële vaste activa						
a. Onroerende goederen						
b. Roerende goederen						
<b>C. Verkoop van immateriële vaste activa</b>						
<b>D. Investeringsubsidies en -schenkingen</b>						

	Reeds gerealiseerd		Nog te realiseren (overdracht naar 2020)			Totaal
	vóór MJP	in MJP	vóór MJP	in MJP	na MJP	
<b>I. UITGAVEN</b>		<b>1.210,00</b>				<b>1.210,00</b>
<b>A. Investerings in financiële vaste activa</b>						
1. Extern verzelfstandigde agentschappen						
2. Intergemeentelijke samenwerkingsverbanden en soortgelijke entiteiten						
3. OCMW-verenigingen						
4. Andere financiële vaste activa						
<b>B. Investerings in materiële vaste activa</b>		<b>1.210,00</b>				<b>1.210,00</b>
1. Gemeenschapsgoederen en bedrijfsmatige materiële vaste activa		1.210,00				1.210,00
a. Terreinen en gebouwen						
b. Wegen en andere infrastructuur						
c. Roerende goederen		1.210,00				1.210,00
d. Leasing en soortgelijke rechten						
e. Erfgoed						
2. Andere materiële vaste activa						
a. Onroerende goederen						
b. Roerende goederen						
<b>C. Investerings in immateriële vaste activa</b>						
<b>D. Toegestane investeringssubsidies</b>						
<b>II. ONTVANGSTEN</b>						
<b>A. Verkoop van financiële vaste activa</b>						
1. Extern verzelfstandigde agentschappen						
2. Intergemeentelijke samenwerkingsverbanden en soortgelijke entiteiten						
3. OCMW-verenigingen						
4. Andere financiële vaste activa						
<b>B. Verkoop van materiële vaste activa</b>						
1. Gemeenschapsgoederen en bedrijfsmatige materiële vaste activa						
a. Terreinen en gebouwen						
b. Wegen en andere infrastructuur						
c. Roerende goederen						
d. Leasing en soortgelijke rechten						
e. Erfgoed						
2. Andere materiële vaste activa						
a. Onroerende goederen						
b. Roerende goederen						
<b>C. Verkoop van immateriële vaste activa</b>						
<b>D. Investeringsubsidies en -schenkingen</b>						

	Reeds gerealiseerd		Nog te realiseren (overdracht naar 2020)			Totaal
	vóór MJP	in MJP	vóór MJP	in MJP	na MJP	
<b>I. UITGAVEN</b>					<b>500.000,00</b>	<b>500.000,00</b>
<b>A. Investerings in financiële vaste activa</b>						
1. Extern verzelfstandigde agentschappen						
2. Intergemeentelijke samenwerkingsverbanden en soortgelijke entiteiten						
3. OCMW-verenigingen						
4. Andere financiële vaste activa						
<b>B. Investerings in materiële vaste activa</b>					<b>500.000,00</b>	<b>500.000,00</b>
1. Gemeenschapsgoederen en bedrijfsmatige materiële vaste activa					500.000,00	500.000,00
a. Terreinen en gebouwen					500.000,00	500.000,00
b. Wegen en andere infrastructuur						
c. Roerende goederen						
d. Leasing en soortgelijke rechten						
e. Erfgoed						
2. Andere materiële vaste activa						
a. Onroerende goederen						
b. Roerende goederen						
<b>C. Investerings in immateriële vaste activa</b>						
<b>D. Toegestane investeringssubsidies</b>						
<b>II. ONTVANGSTEN</b>						
<b>A. Verkoop van financiële vaste activa</b>						
1. Extern verzelfstandigde agentschappen						
2. Intergemeentelijke samenwerkingsverbanden en soortgelijke entiteiten						
3. OCMW-verenigingen						
4. Andere financiële vaste activa						
<b>B. Verkoop van materiële vaste activa</b>						
1. Gemeenschapsgoederen en bedrijfsmatige materiële vaste activa						
a. Terreinen en gebouwen						
b. Wegen en andere infrastructuur						
c. Roerende goederen						
d. Leasing en soortgelijke rechten						
e. Erfgoed						
2. Andere materiële vaste activa						
a. Onroerende goederen						
b. Roerende goederen						
<b>C. Verkoop van immateriële vaste activa</b>						
<b>D. Investeringsubsidies en -schenkingen</b>						

	Reeds gerealiseerd		Nog te realiseren (overdracht naar 2020)			Totaal
	vóór MJP	in MJP	vóór MJP	in MJP	na MJP	
<b>I. UITGAVEN</b>					<b>126.686,48</b>	<b>126.686,48</b>
<b>A. Investerings in financiële vaste activa</b>						
1. Extern verzelfstandigde agentschappen						
2. Intergemeentelijke samenwerkingsverbanden en soortgelijke entiteiten						
3. OCMW-verenigingen						
4. Andere financiële vaste activa						
<b>B. Investerings in materiële vaste activa</b>						
1. Gemeenschapsgoederen en bedrijfsmatige materiële vaste activa						
a. Terreinen en gebouwen						
b. Wegen en andere infrastructuur						
c. Roerende goederen						
d. Leasing en soortgelijke rechten						
e. Erfgoed						
2. Andere materiële vaste activa						
a. Onroerende goederen						
b. Roerende goederen						
<b>C. Investerings in immateriële vaste activa</b>						
<b>D. Toegestane investeringssubsidies</b>						
					<b>126.686,48</b>	<b>126.686,48</b>
<b>II. ONTVANGSTEN</b>						
<b>A. Verkoop van financiële vaste activa</b>						
1. Extern verzelfstandigde agentschappen						
2. Intergemeentelijke samenwerkingsverbanden en soortgelijke entiteiten						
3. OCMW-verenigingen						
4. Andere financiële vaste activa						
<b>B. Verkoop van materiële vaste activa</b>						
1. Gemeenschapsgoederen en bedrijfsmatige materiële vaste activa						
a. Terreinen en gebouwen						
b. Wegen en andere infrastructuur						
c. Roerende goederen						
d. Leasing en soortgelijke rechten						
e. Erfgoed						
2. Andere materiële vaste activa						
a. Onroerende goederen						
b. Roerende goederen						
<b>C. Verkoop van immateriële vaste activa</b>						
<b>D. Investeringsubsidies en -schenkingen</b>						

	Reeds gerealiseerd		Nog te realiseren (overdracht naar 2020)			Totaal
	vóór MJP	in MJP	vóór MJP	in MJP	na MJP	
<b>I. UITGAVEN</b>		<b>35.390,43</b>			<b>18.000,00</b>	<b>53.390,43</b>
<b>A. Investerings in financiële vaste activa</b>						
1. Extern verzelfstandigde agentschappen						
2. Intergemeentelijke samenwerkingsverbanden en soortgelijke entiteiten						
3. OCMW-verenigingen						
4. Andere financiële vaste activa						
<b>B. Investerings in materiële vaste activa</b>		<b>35.390,43</b>			<b>18.000,00</b>	<b>53.390,43</b>
1. Gemeenschapsgoederen en bedrijfsmatige materiële vaste activa		35.390,43			18.000,00	53.390,43
a. Terreinen en gebouwen		30.477,82			17.500,00	47.977,82
b. Wegen en andere infrastructuur						
c. Roerende goederen		4.912,61			500,00	5.412,61
d. Leasing en soortgelijke rechten						
e. Erfgoed						
2. Andere materiële vaste activa						
a. Onroerende goederen						
b. Roerende goederen						
<b>C. Investerings in immateriële vaste activa</b>						
<b>D. Toegestane investeringssubsidies</b>						
<b>II. ONTVANGSTEN</b>						
<b>A. Verkoop van financiële vaste activa</b>						
1. Extern verzelfstandigde agentschappen						
2. Intergemeentelijke samenwerkingsverbanden en soortgelijke entiteiten						
3. OCMW-verenigingen						
4. Andere financiële vaste activa						
<b>B. Verkoop van materiële vaste activa</b>						
1. Gemeenschapsgoederen en bedrijfsmatige materiële vaste activa						
a. Terreinen en gebouwen						
b. Wegen en andere infrastructuur						
c. Roerende goederen						
d. Leasing en soortgelijke rechten						
e. Erfgoed						
2. Andere materiële vaste activa						
a. Onroerende goederen						
b. Roerende goederen						
<b>C. Verkoop van immateriële vaste activa</b>						
<b>D. Investeringsubsidies en -schenkingen</b>						

	Reeds gerealiseerd		Nog te realiseren (overdracht naar 2020)			Totaal
	vóór MJP	in MJP	vóór MJP	in MJP	na MJP	
<b>I. UITGAVEN</b>				7.010,74		7.010,74
<b>A. Investerings in financiële vaste activa</b>						
1. Extern verzelfstandigde agentschappen						
2. Intergemeentelijke samenwerkingsverbanden en soortgelijke entiteiten						
3. OCMW-verenigingen						
4. Andere financiële vaste activa						
<b>B. Investerings in materiële vaste activa</b>				7.010,74		7.010,74
1. Gemeenschapsgoederen en bedrijfsmatige materiële vaste activa				7.010,74		7.010,74
a. Terreinen en gebouwen				7.010,74		7.010,74
b. Wegen en andere infrastructuur						
c. Roerende goederen						
d. Leasing en soortgelijke rechten						
e. Erfgoed						
2. Andere materiële vaste activa						
a. Onroerende goederen						
b. Roerende goederen						
<b>C. Investerings in immateriële vaste activa</b>						
<b>D. Toegestane investeringssubsidies</b>						
<b>II. ONTVANGSTEN</b>						
<b>A. Verkoop van financiële vaste activa</b>						
1. Extern verzelfstandigde agentschappen						
2. Intergemeentelijke samenwerkingsverbanden en soortgelijke entiteiten						
3. OCMW-verenigingen						
4. Andere financiële vaste activa						
<b>B. Verkoop van materiële vaste activa</b>						
1. Gemeenschapsgoederen en bedrijfsmatige materiële vaste activa						
a. Terreinen en gebouwen						
b. Wegen en andere infrastructuur						
c. Roerende goederen						
d. Leasing en soortgelijke rechten						
e. Erfgoed						
2. Andere materiële vaste activa						
a. Onroerende goederen						
b. Roerende goederen						
<b>C. Verkoop van immateriële vaste activa</b>						
<b>D. Investeringsubsidies en -schenkingen</b>						

	Reeds gerealiseerd		Nog te realiseren (overdracht naar 2020)			Totaal
	vóór MJP	in MJP	vóór MJP	in MJP	na MJP	
<b>I. UITGAVEN</b>		<b>1.893,61</b>				<b>1.893,61</b>
<b>A. Investerings in financiële vaste activa</b>						
1. Extern verzelfstandigde agentschappen						
2. Intergemeentelijke samenwerkingsverbanden en soortgelijke entiteiten						
3. OCMW-verenigingen						
4. Andere financiële vaste activa						
<b>B. Investerings in materiële vaste activa</b>		<b>1.893,61</b>				<b>1.893,61</b>
1. Gemeenschapsgoederen en bedrijfsmatige materiële vaste activa		1.893,61				1.893,61
a. Terreinen en gebouwen						
b. Wegen en andere infrastructuur						
c. Roerende goederen		1.893,61				1.893,61
d. Leasing en soortgelijke rechten						
e. Erfgoed						
2. Andere materiële vaste activa						
a. Onroerende goederen						
b. Roerende goederen						
<b>C. Investerings in immateriële vaste activa</b>						
<b>D. Toegestane investeringssubsidies</b>						
<b>II. ONTVANGSTEN</b>						
<b>A. Verkoop van financiële vaste activa</b>						
1. Extern verzelfstandigde agentschappen						
2. Intergemeentelijke samenwerkingsverbanden en soortgelijke entiteiten						
3. OCMW-verenigingen						
4. Andere financiële vaste activa						
<b>B. Verkoop van materiële vaste activa</b>						
1. Gemeenschapsgoederen en bedrijfsmatige materiële vaste activa						
a. Terreinen en gebouwen						
b. Wegen en andere infrastructuur						
c. Roerende goederen						
d. Leasing en soortgelijke rechten						
e. Erfgoed						
2. Andere materiële vaste activa						
a. Onroerende goederen						
b. Roerende goederen						
<b>C. Verkoop van immateriële vaste activa</b>						
<b>D. Investeringsubsidies en -schenkingen</b>						



	Reeds gerealiseerd		Nog te realiseren (overdracht naar 2020)			Totaal
	vóór MJP	in MJP	vóór MJP	in MJP	na MJP	
<b>I. UITGAVEN</b>		<b>60.359,85</b>			<b>129.859,90</b>	<b>190.219,75</b>
<b>A. Investerings in financiële vaste activa</b>						
1. Extern verzelfstandigde agentschappen						
2. Intergemeentelijke samenwerkingsverbanden en soortgelijke entiteiten						
3. OCMW-verenigingen						
4. Andere financiële vaste activa						
<b>B. Investerings in materiële vaste activa</b>		<b>6.195,01</b>				<b>6.195,01</b>
1. Gemeenschapsgoederen en bedrijfsmatige materiële vaste activa		6.195,01				6.195,01
a. Terreinen en gebouwen						
b. Wegen en andere infrastructuur						
c. Roerende goederen		6.195,01				6.195,01
d. Leasing en soortgelijke rechten						
e. Erfgoed						
2. Andere materiële vaste activa						
a. Onroerende goederen						
b. Roerende goederen						
<b>C. Investerings in immateriële vaste activa</b>						
<b>D. Toegestane investeringssubsidies</b>		<b>54.164,84</b>			<b>129.859,90</b>	<b>184.024,74</b>
<b>II. ONTVANGSTEN</b>						
<b>A. Verkoop van financiële vaste activa</b>						
1. Extern verzelfstandigde agentschappen						
2. Intergemeentelijke samenwerkingsverbanden en soortgelijke entiteiten						
3. OCMW-verenigingen						
4. Andere financiële vaste activa						
<b>B. Verkoop van materiële vaste activa</b>						
1. Gemeenschapsgoederen en bedrijfsmatige materiële vaste activa						
a. Terreinen en gebouwen						
b. Wegen en andere infrastructuur						
c. Roerende goederen						
d. Leasing en soortgelijke rechten						
e. Erfgoed						
2. Andere materiële vaste activa						
a. Onroerende goederen						
b. Roerende goederen						
<b>C. Verkoop van immateriële vaste activa</b>						
<b>D. Investeringsubsidies en -schenkingen</b>						

	Reeds gerealiseerd		Nog te realiseren (overdracht naar 2020)			Totaal
	vóór MJP	in MJP	vóór MJP	in MJP	na MJP	
<b>I. UITGAVEN</b>		<b>176.332,18</b>			<b>515.898,43</b>	<b>692.230,61</b>
<b>A. Investerings in financiële vaste activa</b>						
1. Extern verzelfstandigde agentschappen						
2. Intergemeentelijke samenwerkingsverbanden en soortgelijke entiteiten						
3. OCMW-verenigingen						
4. Andere financiële vaste activa						
<b>B. Investerings in materiële vaste activa</b>		<b>176.332,18</b>			<b>515.898,43</b>	<b>692.230,61</b>
1. Gemeenschapsgoederen en bedrijfsmatige materiële vaste activa		176.332,18			515.898,43	692.230,61
a. Terreinen en gebouwen						
b. Wegen en andere infrastructuur		129.379,38			515.898,43	645.277,81
c. Roerende goederen		46.952,80				46.952,80
d. Leasing en soortgelijke rechten						
e. Erfgoed						
2. Andere materiële vaste activa						
a. Onroerende goederen						
b. Roerende goederen						
<b>C. Investerings in immateriële vaste activa</b>						
<b>D. Toegestane investeringssubsidies</b>						
<b>II. ONTVANGSTEN</b>		<b>18.671,00</b>				<b>18.671,00</b>
<b>A. Verkoop van financiële vaste activa</b>						
1. Extern verzelfstandigde agentschappen						
2. Intergemeentelijke samenwerkingsverbanden en soortgelijke entiteiten						
3. OCMW-verenigingen						
4. Andere financiële vaste activa						
<b>B. Verkoop van materiële vaste activa</b>		<b>18.671,00</b>				<b>18.671,00</b>
1. Gemeenschapsgoederen en bedrijfsmatige materiële vaste activa		18.671,00				18.671,00
a. Terreinen en gebouwen						
b. Wegen en andere infrastructuur		18.671,00				18.671,00
c. Roerende goederen						
d. Leasing en soortgelijke rechten						
e. Erfgoed						
2. Andere materiële vaste activa						
a. Onroerende goederen						
b. Roerende goederen						
<b>C. Verkoop van immateriële vaste activa</b>						
<b>D. Investeringsubsidies en -schenkingen</b>						

	Reeds gerealiseerd		Nog te realiseren (overdracht naar 2020)			Totaal
	vóór MJP	in MJP	vóór MJP	in MJP	na MJP	
<b>I. UITGAVEN</b>		<b>176.512,31</b>			<b>15.000,00</b>	<b>191.512,31</b>
<b>A. Investerings in financiële vaste activa</b>						
1. Extern verzelfstandigde agentschappen						
2. Intergemeentelijke samenwerkingsverbanden en soortgelijke entiteiten						
3. OCMW-verenigingen						
4. Andere financiële vaste activa						
<b>B. Investerings in materiële vaste activa</b>		<b>176.512,31</b>			<b>15.000,00</b>	<b>191.512,31</b>
1. Gemeenschapsgoederen en bedrijfsmatige materiële vaste activa		176.512,31			15.000,00	191.512,31
a. Terreinen en gebouwen		89.851,03				89.851,03
b. Wegen en andere infrastructuur						
c. Roerende goederen					15.000,00	101.661,28
d. Leasing en soortgelijke rechten		86.661,28				
e. Erfgoed						
2. Andere materiële vaste activa						
a. Onroerende goederen						
b. Roerende goederen						
<b>C. Investerings in immateriële vaste activa</b>						
<b>D. Toegestane investeringssubsidies</b>						
<b>II. ONTVANGSTEN</b>						
<b>A. Verkoop van financiële vaste activa</b>						
1. Extern verzelfstandigde agentschappen						
2. Intergemeentelijke samenwerkingsverbanden en soortgelijke entiteiten						
3. OCMW-verenigingen						
4. Andere financiële vaste activa						
<b>B. Verkoop van materiële vaste activa</b>						
1. Gemeenschapsgoederen en bedrijfsmatige materiële vaste activa						
a. Terreinen en gebouwen						
b. Wegen en andere infrastructuur						
c. Roerende goederen						
d. Leasing en soortgelijke rechten						
e. Erfgoed						
2. Andere materiële vaste activa						
a. Onroerende goederen						
b. Roerende goederen						
<b>C. Verkoop van immateriële vaste activa</b>						
<b>D. Investeringsubsidies en -schenkingen</b>						

	Reeds gerealiseerd		Nog te realiseren (overdracht naar 2020)			Totaal
	vóór MJP	in MJP	vóór MJP	in MJP	na MJP	
<b>I. UITGAVEN</b>		<b>607.107,22</b>		<b>559.840,88</b>	<b>2.400.000,00</b>	<b>3.566.948,10</b>
<b>A. Investerings in financiële vaste activa</b>						
1. Extern verzelfstandigde agentschappen						
2. Intergemeentelijke samenwerkingsverbanden en soortgelijke entiteiten						
3. OCMW-verenigingen						
4. Andere financiële vaste activa						
<b>B. Investerings in materiële vaste activa</b>		<b>550.081,73</b>		<b>559.840,88</b>	<b>2.400.000,00</b>	<b>3.509.922,61</b>
1. Gemeenschapsgoederen en bedrijfsmatige materiële vaste activa		550.081,73		559.840,88	2.400.000,00	3.509.922,61
a. Terreinen en gebouwen		550.081,73		559.840,88	2.400.000,00	3.509.922,61
b. Wegen en andere infrastructuur						
c. Roerende goederen						
d. Leasing en soortgelijke rechten						
e. Erfgoed						
2. Andere materiële vaste activa						
a. Onroerende goederen						
b. Roerende goederen						
<b>C. Investerings in immateriële vaste activa</b>		<b>57.025,49</b>				<b>57.025,49</b>
<b>D. Toegestane investeringssubsidies</b>						
<b>II. ONTVANGSTEN</b>						
<b>A. Verkoop van financiële vaste activa</b>						
1. Extern verzelfstandigde agentschappen						
2. Intergemeentelijke samenwerkingsverbanden en soortgelijke entiteiten						
3. OCMW-verenigingen						
4. Andere financiële vaste activa						
<b>B. Verkoop van materiële vaste activa</b>						
1. Gemeenschapsgoederen en bedrijfsmatige materiële vaste activa						
a. Terreinen en gebouwen						
b. Wegen en andere infrastructuur						
c. Roerende goederen						
d. Leasing en soortgelijke rechten						
e. Erfgoed						
2. Andere materiële vaste activa						
a. Onroerende goederen						
b. Roerende goederen						
<b>C. Verkoop van immateriële vaste activa</b>						
<b>D. Investeringsubsidies en -schenkingen</b>						



**nazareth**

## T4: Evolutie van de financiële schulden

2019

Journalnummers:

Gemeente en OCMW (0207.453.801)

Dorp 1, 9810 Nazareth

Algemeen directeur: Steven Van de Velde

Financieel directeur: Jeffrey De Cock

Financiële schulden op 31 december	2019
<b>A. Financiële schulden op lange termijn</b>	<b>8.726.973,09</b>
1. Financiële schulden op 1 januari	9.574.119,88
4. Overboekingen	-847.146,79
<b>B. Financiële schulden op lange termijn die binnen het jaar vervallen</b>	<b>847.146,79</b>
1. Financiële schulden op 1 januari	847.964,14
2. Aflossingen	-847.964,14
3. Overboekingen	847.146,79
<b>Totaal financiële schulden</b>	<b>9.574.119,88</b>

**Filters**

Boekjaar: 2019

Budgettaire entiteiten: GEMEENTE, OCMW

**1. Mutatiestaat van de vaste activa**

	Boekwaarde op 1/1	Aankopen	Verkopen	Overboeking	Herwaardering	Afschrijving en waardeverminderingen	Andere mutaties	Boekwaarde op 31/12
<b>B. Financiële vaste activa</b>	€ 14.179.041,85	€ 6.075,00	€ 118,75	€ 0,00	€ 47.600,19	€ 0,00	€ 0,00	€ 14.232.598,29
1. Extern verzelfstandigde agentschappen	€ 25.000,00	€ 0,00	€ 0,00	€ 0,00	€ 0,00	€ 0,00	€ 0,00	€ 25.000,00
2. Intergemeentelijke samenwerkingsverbanden en soortgelijke entiteiten	€ 14.036.332,31	€ 6.075,00	€ 118,75	€ 0,00	€ 47.600,19	€ 0,00	€ 0,00	€ 14.089.888,75
3. OCMW-verenigingen	€ 0,00	€ 0,00	€ 0,00	€ 0,00	€ 0,00	€ 0,00	€ 0,00	€ 0,00
4. Andere financiële vaste activa	€ 117.709,54	€ 0,00	€ 0,00	€ 0,00	€ 0,00	€ 0,00	€ 0,00	€ 117.709,54
<b>C. Materiële vaste activa</b>	€ 72.469.061,60	€ 3.190.521,72	€ 21.588,96	€ 18.670,00		€ 2.414.679,35	€ 0,00	€ 73.241.985,01
1. Gemeenschapsgoederen	€ 70.652.458,93	€ 2.386.992,72	€ 21.588,96	€ 18.670,00		€ 2.240.835,79	€ 0,00	€ 70.795.696,90
a. Terreinen en gebouwen	€ 51.051.666,56	€ 192.051,49	€ 2.917,96	€ 0,00		€ 642.799,50	€ 0,00	€ 50.598.000,59
b. Wegen en andere infrastructuur	€ 13.455.619,52	€ 1.987.967,95	€ 18.671,00	€ 18.670,00		€ 1.081.481,21	€ 0,00	€ 14.362.105,26
c. Installaties, machines en uitrusting	€ 136.604,70	€ 64.570,36	€ 0,00	€ 0,00		€ 57.485,23	€ 0,00	€ 143.689,83
d. Meubilair, kantooruitrusting en rollend materieel	€ 495.354,89	€ 142.401,92	€ 0,00	€ 0,00		€ 213.782,18	€ 0,00	€ 423.974,63
e. Leasing en soortgelijke rechten	€ 5.513.171,26	€ 0,00	€ 0,00	€ 0,00		€ 245.287,67	€ 0,00	€ 5.267.883,59
f. Erfgoed	€ 42,00	€ 1,00	€ 0,00	€ 0,00		€ 0,00	€ 0,00	€ 43,00
2. Bedrijfsmatige materiële vaste activa	€ 1.637.767,91	€ 759.594,63	€ 0,00	€ 0,00		€ 165.772,28	€ 0,00	€ 2.231.590,26
a. Terreinen en gebouwen	€ 152.329,42	€ 639.932,76	€ 0,00	€ 0,00		€ 10.472,52	€ 0,00	€ 781.789,66
b. Installaties, machines en uitrusting	€ 95.071,75	€ 63.650,97	€ 0,00	€ 0,00		€ 22.290,29	€ 0,00	€ 136.432,43
c. Meubilair, kantooruitrusting en rollend materieel	€ 97.953,82	€ 56.010,90	€ 0,00	€ 0,00		€ 15.639,79	€ 0,00	€ 138.324,93
d. Leasing en soortgelijke rechten	€ 1.292.412,92	€ 0,00	€ 0,00	€ 0,00		€ 117.369,68	€ 0,00	€ 1.175.043,24
3. Andere materiële vaste activa	€ 178.834,76	€ 43.934,37	€ 0,00	€ 0,00	€ 0,00	€ 8.071,28	€ 0,00	€ 214.697,85
a. Terreinen en gebouwen	€ 178.834,76	€ 43.934,37	€ 0,00	€ 0,00	€ 0,00	€ 8.071,28	€ 0,00	€ 214.697,85
b. Roerende goederen	€ 0,00	€ 0,00	€ 0,00	€ 0,00	€ 0,00	€ 0,00	€ 0,00	€ 0,00
<b>D. Immateriële vaste activa</b>	€ 206.802,77	€ 64.916,58	€ 0,00	€ 0,00		€ 66.061,88	€ 0,00	€ 205.657,47

## 2. De mutatiestaat van het nettoactief

<b>A. Kapitaalsubsidies en schenkingen</b>	<b>Boekwaarde op 1/1</b>	<b>Toevoeging</b>	<b>Verrekening</b>	<b>Andere mutaties</b>	<b>Boekwaarde op 31/12</b>
Gemeente	€ 3.767.237,66	€ 375.391,70	€ 282.578,64	€ 0,00	€ 3.860.050,72
OCMW	€ 1.593.345,58	€ 0,00	€ 66.567,77	€ 0,00	€ 1.526.777,81
Totaal	€ 5.360.583,24	€ 375.391,70	€ 349.146,41	€ 0,00	€ 5.386.828,53
<b>B. Gecumuleerd overschot of tekort</b>	<b>Boekwaarde op 1/1</b>	<b>Overschot of tekort van het boekjaar</b>	<b>Tussenkost gemeente aan OCMW</b>	<b>Andere mutaties</b>	<b>Boekwaarde op 31/12</b>
Gemeente	€ 5.573.494,95	€ 583.880,06	€ -2.250.000,00	€ 0,00	€ 3.907.375,01
OCMW	€ 965.417,84	€ 641.894,35	€ 2.250.000,00	€ 0,00	€ 3.857.312,19
Totaal	€ 6.538.912,79	€ 1.225.774,41	€ 0,00	€ 0,00	€ 7.764.687,20
<b>C. Herwaarderingsreserves</b>	<b>Boekwaarde op 1/1</b>	<b>Toevoeging</b>	<b>Terugneming</b>	<b>Andere mutaties</b>	<b>Boekwaarde op 31/12</b>
Gemeente	€ 3.118.907,83	€ 47.600,19	€ 0,00	€ 0,00	€ 3.166.508,02
OCMW	€ 0,00	€ 0,00	€ 0,00	€ 0,00	€ 0,00
Totaal	€ 3.118.907,83	€ 47.600,19	€ 0,00	€ 0,00	€ 3.166.508,02
<b>D. Overig nettoactief</b>	<b>Boekwaarde op 1/1</b>	<b>Wijziging kapitaal</b>		<b>Andere mutaties</b>	<b>Boekwaarde op 31/12</b>
Gemeente	€ 67.139.184,53	€ 0,00		€ 0,00	€ 67.139.184,53
OCMW	€ 858.873,25	€ 0,00		€ 0,00	€ 858.873,25
Totaal	€ 67.998.057,78	€ 0,00		€ 0,00	€ 67.998.057,78
<b>Totaal nettoactief</b>	<b>Boekwaarde op 1/1</b>			<b>Mutatie</b>	<b>Boekwaarde op 31/12</b>
Gemeente	€ 79.598.824,97			€ 724.293,31	€ 80.323.118,28
OCMW	€ 3.417.636,67			€ 575.326,58	€ 3.992.963,25
Totaal	€ 83.016.461,64			€ 1.299.619,89	€ 84.316.081,53





# NAZARETH

## OVERZICHT VAN DE DEELNEMINGEN - 31/12/2019

RUBRIEK 28	BEC	INSTELLING	AANTAL	NOMINALE WAARDE	INGESCHREVEN	NOG TE VOLSTORTEN	HER- WAARDERING	WAARDE- VERMINDERING	NETTO BOEKWAARDE
					11.085.116,23	19.162,30	3.166.508,02	0,00	14.232.461,95
281	10	Gaselwest/Fluvius	220.549	9,53	4.314.427,91		3.166.508,02		7.480.935,93
281	10	IVM			807.900,00				807.900,00
281	10	FARYS - T-aandelen	17.952	2,50	44.880,00	11.160,00			33.720,00
281	10	FARYS - T aandelen uitgiftepremie			817,89				817,89
281	10	FARYS - D-aandelen	43.281	25,00	1.082.025,00				1.082.025,00
281	10	FARYS - Z-aandelen	4	862.500,00	3.450.000,00				3.450.000,00
281	10	FARYS - Z aandelen uitgiftepremie			782.293,00				782.293,00
281	10	Creat			2.000,00	1.500,00			500,00
281	10	Gemeentelijke Holding	155						0,00
281	10	Gemeentelijke Holding - Cumulatief preferente B-aandelen	2.790						0,00
281	10	Volkshaard	200	12,50	2.500,00	1.875,00			625,00
281	10	Vlaamse Ardennen sociale huisvestingsmaatschappij	100	6,25	625,00	464,80			160,20
281	10	Intercommunale vereniging voor crematorium Westlede	9	2.478,94	22.310,42				22.310,42
281	10	Veneco	1.000	250,00	250.000,00				250.000,00
281	10	Kleine Landeigendom Het Volk cvba	22	25,00	550,00	412,50			137,50
280	10	AG Nazareth			25.000,00				25.000,00
284	10	EthiasCo	4	8.602,90	34.411,60				34.411,60
281	10	FARYS - F-aandelen	7.088	25,00	177.200,00				177.200,00
281	10	FARYS - F-aandelen (uitgiftepremie)			13,81				13,81

# NAZARETH

## VORDERINGEN OP LANGE TERMIJN

TOEGESTANE LENINGEN EN ANDERE RUILTRANSACTIES		Som bedrag van de leningen	Som omgezette bedragen	Som resterende schuld 2019	Voorziene aflossingen 2019 *	Werkelijke aflossingen 2019 *	Verschil werkelijk - voorzien	Som terug te betalen in 2020
<b>2903</b>	<b>Vorderingen wegens toegestane leningen</b>	<b>6.237.681,80</b>	<b>6.237.681,80</b>	<b>4.791.460,73</b>	<b>187.726,10</b>	<b>215.772,93</b>	<b>28.046,83</b>	<b>214.473,21</b>
	Leningen ten laste van derden	0,00	0,00	0,00	0,00	0,00	0,00	0,00
	Andere toegestane leningen	6.237.681,80	6.237.681,80	4.791.460,73	187.726,10	215.772,93	28.046,83	214.473,21
	TMVW verkoop drinkwaterinstallaties	754.022,00	754.022,00	7.996,00			0,00	
	TMVW - AquRio I	148.043,00	148.043,00	7,87			0,00	
	TMVW - AquRio I - Herwaardering	270.535,26	270.535,26	225.445,26	22.545,00	22.545,00	0,00	22.545,00
	Veneco - achtergestelde lening super dividend 2015	1.280.171,28	1.280.171,28	1.280.171,28			0,00	
	AG Nazareth: financiering investeringen 2016	412.257,79	412.257,79	355.080,16	17.021,27	17.021,27	0,00	17.021,27
	AG Nazareth: financiering investeringen 2017	2.619.557,15	2.619.557,15	2.236.427,99	127.709,72	127.709,72	0,00	127.709,72
	AG Nazareth: financiering investeringen 2018	280.886,77	280.886,77	244.098,78	18.521,78	18.521,78	0,00	18.521,78
	Wijkwerken vzw	5.785,00	5.785,00	3.856,67	1.928,33	1.928,33	0,00	1.928,33
	AG Nazareth: financiering investeringen 2019	466.423,55	466.423,55	438.376,72		28.046,83	28.046,83	26.747,11

\* = inclusief aflossingen op volledig afgeloste leningen

<b>2904</b>	<b>Vorderingen wegens tussenkomst in gewaarborgde leningen</b>	<b>0,00</b>	<b>0,00</b>	<b>0,00</b>	<b>0,00</b>	<b>0,00</b>	<b>0,00</b>	<b>0,00</b>

\* = inclusief aflossingen op volledig afgeloste leningen

<b>2905</b>	<b>Vorderingen wegens toegestaan betalingsuitstel</b>	<b>0,00</b>	<b>0,00</b>	<b>0,00</b>	<b>0,00</b>	<b>0,00</b>	<b>0,00</b>	<b>0,00</b>







---

**Aanwezig:** Danny Claeys  
burgemeester-voorzitter,  
Thomas Van Ongeval, Christiaan Van herzeele, Luc Deschamps, Viviane De Preester  
Ivan Schaubroeck, Annemie De Gussem (toegevoegd schepenen, voorzitter ocmw)  
schepenen,  
Patricia Dhondt  
gemeentesecretaris

---

**Dagorde: BBC. Waarderingsregels. Vaststelling.**

**Het College,**

Gelet op artikel 57 en 171 van het gemeentedecreet van 15 juli 2005, zijn latere wijzigingen en zijn uitvoeringsbesluiten;

Gelet op artikel 140 en volgende, in verband met de waarderingregels, van het besluit van de Vlaamse regering betreffende de beleids- en beheerscyclus van de gemeenten, de provincies en de openbare centra voor maatschappelijk welzijn van 25 juni 2010 en zijn latere wijzigingen;

**Besluit:**

**Artikel 1** – Volgende waarderingsregels worden vastgesteld:

## ALGEMENE PRINCIPES

### INVESTERING OF EXPLOITATIE

Alle vermogensbestanddelen worden uitgedrukt en gewaardeerd aan hun gebruikswaarde. De gebruikswaarde van een activum stemt overeen met de toekomstige economische voordelen of het dienstverleningspotentieel dat het activum voor de gemeente zal opleveren.

Alle vermogensbestanddelen worden afzonderlijk gewaardeerd en voor dat bedrag in de balans opgenomen, na aftrek van de desbetreffende afschrijvingen en waardeverminderingen.

### AANSCHAFFINGSWAARDE

De gemeente hanteert als algemene regel dat elk actiefbestanddeel gewaardeerd wordt tegen aanschaffingswaarde en neemt voor dat bedrag de bestanddelen op in de balans, onder aftrek van de gecumuleerde afschrijvingen en waardeverminderingen. In sommige gevallen kan het actief ook worden geherwaardeerd. Op deze algemene regel zijn hieronder afwijkingen bepaald.

Met de aanschaffingswaarde wordt bedoeld de aanschaffingsprijs (aankoopprijs + bijkomende kosten), de ruilwaarde, de vervaardigingsprijs (aanschaffingsprijs grondstoffen,...+ rechtstreekse

productiekosten), de schenkingswaarde (marktwaaarde van de goederen op het moment van de schenking of datum van het openvallen van de nalatenschap + belastingen en kosten) of de inbrengwaarde.

## **AFSCHRIJVINGEN EN WAARDEVERMINDERINGEN**

Afschrijvingen drukken de slijtage uit van het actief met een beperkte gebruiksduur. Het afschrijvingsbedrag wordt per financieel boekjaar bepaald door het verschil tussen de boekhoudkundige waarde en de restwaarde te delen door de resterende gebruiksduur, uitgedrukt in jaren. Ten minste aan het einde van elk financieel boekjaar wordt de restwaarde en de gebruiksduur van de activa opnieuw geëvalueerd. De gemeente opteert ervoor de initiële afschrijvingsduur voor de diverse categorieën van activa te bepalen zoals opgenomen in bijgevoegde tabel.

De gemeente boekt waardeverminderingen op de aanschaffingswaarde van actiefbestanddelen om rekening te houden met (al dan niet als definitief aan te merken) ontwaardingen van activa bij de afsluiting van het boekjaar. Waardeverminderingen zijn correcties op de aanschaffingswaarde die niet voortvloeien uit hun *waarschijnlijke* nuttigheids- of gebruiksduur (bv. naar aanleiding van een schadegeval). Dit houdt in dat waardeverminderingen zowel mogelijk zijn voor activa met een beperkte (gebouwen) als een onbeperkte levensduur (gronden). Waardeverminderingen blijven niet behouden als de boekhoudkundige waarde van het activum daardoor op het einde van het boekjaar lager is dan de gebruikswaarde. In dat geval worden de waardeverminderingen teruggenomen.

## **HERWAARDERINGEN**

Sommige activa kunnen worden geherwaardeerd om hun boekwaarde in overeenstemming te brengen met een marktwaaarde. Herwaardering is enkel toegestaan voor de financiële vaste activa en overige materiële vaste activa. Bij de herwaardering van een actief, wordt de volledige categorie waartoe dat actief behoort, geherwaardeerd. De overige materiële vaste activa met beperkte gebruiksduur worden op basis van deze geherwaardeerde waarde afgeschreven.

## **AFWIJKINGEN EN SPECIFIEKE WAARDERINGSREGELS**

### **GELDBELEGGINGEN EN LIQUIDE MIDDELEN**

De gemeente waardeert de liquide middelen en de geldbeleggingen, tegen de nominale waarde. De aandelen en vastrentende effecten worden bij verwerving geboekt en gewaardeerd tegen de aanschaffingswaarde.

De gemeente past op de liquide middelen en geldbeleggingen waardeverminderingen toe als blijkt dat de realisatiewaarde op de datum van de jaarafsluiting lager is dan de aanschaffingswaarde. Er zullen bovendien aanvullende waardeverminderingen geboekt worden om rekening te houden met de evolutie

van hun realisatie- of marktwaarde of met de risico's die inherent zijn aan de aard van de producten in kwestie of van de uitgevoerde activiteit.

## **VORDERINGEN OP KORTE TERMIJN**

*Vorderingen worden in de balans weergegeven tegen de nominale waarde. In geval er onzekerheid bestaat over de invorderbaarheid van bepaalde vorderingen, worden deze overgeboekt naar dubieuze debiteuren. Op de dubieuze debiteuren worden waardeverminderingen geboekt in functie van de ouderdom van de vordering, zijnde :*

<i>Ouder dan 2 jaar - jonger dan 3jaar :</i>	<i>10%</i>
<i>Ouder dan 3 jaar- jonger dan 5 jaar :</i>	<i>40%</i>
<i>Ouder dan 5 jaar :</i>	<i>60%</i>

*De gemeente opteert ervoor om ook waardeverminderingen toe te passen als hun realisatiewaarde op de datum van de jaarafsluiting lager is dan hun boekhoudkundige waarde.*

## **VOORRADEN**

De voorraden die de gemeente heeft verworven naar aanleiding van een ruiltransacties, waardeert ze tegen de aanschaffingswaarde of de marktwaarde op de balansdatum als die lager is. De waardering tegen een lagere marktwaarde, zal niet worden behouden als de marktwaarde achteraf hoger is dan de lagere waarde waartegen de voorraad werd gewaardeerd.

De voorraden die verworven zijn door niet-ruiltransacties, worden gewaardeerd tegen de marktwaarde op de datum van de verwerving. Deze zullen echter niet worden gewaardeerd indien ze gratis of tegen een symbolische prijs worden verdeeld of verbruikt worden in het productieproces van goederen die gratis of tegen een symbolische prijs worden verdeeld.

De gemeente opteert ervoor om initieel geen voorraden uit te drukken. In afwijking zal geopteerd worden voor de FIFO-waardering (waardering voorraden aan de 'recentste' aankooprijzen).

## **FINANCIEEL VASTE ACTIVA**

Belangen of aandelen in rechtspersonen worden in de boekhouding opgenomen tegen hun aanschaffingswaarde. De aanschaffingswaarde van belangen of aandelen, ontvangen als vergoeding voor inbrengen die niet bestaan in contanten of die voortkomen uit de omzetting van vorderingen, stemt overeen met de conventionele waarde van de ingebrachte goederen en waarden of van de omgezette vorderingen. Als de conventionele waarde echter lager is dan de marktwaarde van de ingebrachte goederen en waarden of van de omgezette vorderingen, wordt de aanschaffingswaarde geherwaardeerd tot de hogere marktwaarde.



Er worden waardeverminderingen toegepast op de belangen en de aandelen die onder de financiële vaste activa zijn opgenomen in geval van duurzame minderwaarde of ontwaarding, verantwoord door de toestand, de rentabiliteit of de vooruitzichten van de entiteit waarin de belangen of de aandelen worden aangehouden. De gemeente zal ook op de vorderingen, inclusief de vastrentende effecten, die in de financiële vaste activa zijn opgenomen waardeverminderingen toepassen als er voor het geheel of een gedeelte van de vordering onzekerheid bestaat over de betaling ervan op de vervaldag.

## **MATERIËLE VASTE ACTIVA**

De materiële vaste activa worden onderverdeeld in 3 categorieën. De **gemeenschapsgoederen** zijn de roerende en onroerende activa die worden aangewend binnen het 'maatschappelijk doel' van de organisatie, los van enige bedrijfseconomische activiteit. De **bedrijfsmatige activa** worden aangewend binnen een bedrijfsmatige context, dat betekent waar een bepaald rendement of zekere productiviteit kan worden gekoppeld aan de aangewende activa. De diensten verbonden aan deze activa worden aangeboden aan concurrentiële tarieven, die beogen zoveel als mogelijk de kosten verbonden aan deze diensten te dekken. De **overige activa** worden voor geen van vorige doeleinden aangewend, maar worden aangehouden als '(on)roerende reserve'. Deze activa zijn niet nuttig bij het functioneren van de gemeente, en kunnen mogelijks in de toekomst worden gerealiseerd ter financiering van andere investeringen.

Tot het **erfgoed** behoren de activa met historische, artistieke, wetenschappelijke, ... waarde. Erfgoed zal in veel gevallen weinig economische voordelen opleveren of weinig dienstenpotentieel inhouden. Deze hebben dus in principe geen gebruikswaarde. Daarom zal op de aanschafwaarde van deze activa een waardevermindering worden toegepast om de boekhoudkundige waarde terug te brengen tot € 1. Indien het actief dat behoort tot erfgoed wordt ingezet voor de uitvoering van het 'maatschappelijk doel' (bv. dienst toerisme in belfort), kan dat actief tóch een gebruikswaarde hebben. Dat actief wordt dan niet afgeschreven maar de waarde kan worden aangepast door het uitdrukken van waardeverminderingen.

**Overige zakelijke rechten op onroerende goederen** betreft de andere zakelijke rechten die de gemeente bezit op een onroerend goed als de vergoedingen bij aanvang van het contract werden vooruitbetaald (geactiveerde eenmalige vergoeding). Deze activa worden afgeschreven over de looptijd van de overeenkomst, tenzij de economische gebruiksduur van het actief waarop het zakelijk recht betrekking heeft, korter is.

De **gebruiksrechten voor materiële vaste activa** waarover de gemeente beschikt op grond van **leasing of gelijkaardige overeenkomsten** (bv. erfpacht) worden onder de activa opgenomen voor het gedeelte van de volgens de overeenkomst te storten termijnen, dat strekt tot de wedersamenstelling van de kapitaalwaarde van het goed waarop de overeenkomst betrekking heeft. De overeenkomstige schuld aan de passiefzijde waardeert de gemeente ieder jaar ten bedrage van het gedeelte van de in de volgende boekjaren te storten termijnen, dat strekt tot de wedersamenstelling van de kapitaalwaarde van het goed waarop de overeenkomst betrekking heeft. De duur van de afschrijvingsperiode wordt

geregeld door IAS17 en IPSAS13: indien het *redelijk zeker* is dat het geleasede actief overgenomen wordt bij het verstrijken van de leaseperiode (lichten van de aankoopoptie), zal het actief worden afgeschreven over de normale gebruiksduur van soortgelijke activa (die in volle eigendom zijn). Indien het *niet redelijk zeker* is dat het actief wordt overgenomen bij het verstrijken van de leaseperiode (aankoopoptie wordt niet gelicht), wordt het actief afgeschreven over de leaseperiode, tenzij de (economische) gebruiksduur korter is.

## **IMMATERIËLE VASTE ACTIVA**

De immateriële vaste activa worden gewaardeerd aan aanschafwaarde, tenzij deze niet verworven zijn van derden. In dat geval worden ze gewaardeerd tegen de vervaardigingsprijs, als die niet hoger is dan een voorzichtige raming van de gebruikswaarde of van het toekomstige rendement of nut voor de gemeente van die vaste activa.

## **VORDERINGEN OP LANGE TERMIJN**

Vorderingen worden in de balans weergegeven tegen de nominale waarde. Indien de inning van deze vorderingen twijfelachtig is, worden deze overgeboekt naar de post dubieuze debiteuren. Op dubieuze debiteuren worden correctie geboekt aan de hand van waardeverminderingen, om aan te duiden welk bedrag waarschijnlijk nog zal geïnd worden.

## **SCHULDEN**

De schulden worden gewaardeerd tegen de nominale waarde.

## **NETTO-ACTIEF**

De **ontvangen investeringssubsidies en schenkingen** worden geleidelijk in resultaat genomen (verrekend) volgens hetzelfde ritme als de afschrijvingen of de waardeverminderingen op de vaste activa waarvoor deze werden verkregen. Zolang een investering in uitvoering is en dus nog niet wordt afgeschreven, wordt de verkregen investeringssubsidie nog niet verrekend.

De **voorzieningen** worden stelselmatig gevormd voor bestaande verplichtingen die zeker zijn op balansdatum en waarvan de omvang betrouwbaar kan worden bepaald. Ze worden niet gevormd voor 'waarschijnlijke' verplichtingen en worden niet gehandhaafd als ze op het einde van het financieel boekjaar hoger zijn dan wat vereist is op basis van een actuele beoordeling van de risico's en kosten voor de gemeente.

**Art. 2** – Volgende afschrijvingstermijnen worden vastgesteld:

Soort	Omschrijving	Inhoud	AFduur min	AFduur max	AFduur default	AFduur buitengewoon onderhoud	Restwaarde default
Materiële Vaste Activa	Terreinen	Deze rubriek bevat naast de onbebouwde terreinen ook de gronden van wegen (wegzate), gebouwen, waterlopen en kunst(bouw)werken.	0	0	0	0	0.00
Materiële Vaste Activa	Terreinen - aanleg en uitrusting	De <u>(afschrijfbare) aanleg en uitrusting op terreinen</u> (bv. verharding, omheining, ...) wordt opgenomen onder de rubriek 'bebouwde terreinen'.	5	15	5	5	0.00
Materiële Vaste Activa	Gebouwen - bedrijfsmatige		33	33	33	10	0.00
Materiële Vaste Activa	Gebouwen - bedrijfsmatig - onderhoudswerken	Onderhoudswerken aan gebouwen die niet worden opgenomen in de exploitatie, worden over een kortere termijn afgeschreven. Deze termijn hangt af van de aard van het onderhoudswerk en de impact op de gebruikswaarde van het gebouw.	5	15	10	10	0.00
Materiële Vaste Activa	Wegen - verharding, slijtlaag, voetpaden, fietspaden, ....	Onder <u>wegen</u> worden alle elementen van het weggennet opgenomen (verharding, slijtlaag, voetpaden, fietspaden, ...).	33	33	33		
Materiële Vaste Activa	Wegen - slijtlaag (vervangen)	Het aanbrengen of vervangen van de slijtlaag wordt afgeschreven over een kortere termijn.	5	5	5		

Materiële Vaste Activa	Wegen - overige infrastructuur (straatmeub., verkeerssign., wegbeplant., ...)	Onder de <u>overige infrastructuur betreffende de wegen</u> worden onder meer straatmeubilair, verkeerssignalisatie, wegbeplanting, ... opgenomen.	10	10	10		
Materiële Vaste Activa	Wegen - onderhoudswerken	<u>Onderhoudswerken aan wegen</u> die niet worden opgenomen in de exploitatie, worden over een kortere termijn afgeschreven. Deze termijn hangt af van de aard van het onderhoudswerk en de impact op de gebruikswaarde van de weg.	5	15	10		
Materiële Vaste Activa	Waterlopen en waterbekkens		33	33	33		
Materiële Vaste Activa	Waterlopen en waterbekkens - onderhoudswerken	<u>Onderhoudswerken aan waterlopen en waterbekkens</u> die niet worden opgenomen in de exploitatie, worden over een kortere termijn afgeschreven. Deze termijn hangt af van de aard van het onderhoudswerk en de impact op de gebruikswaarde.	5	15	10		
Materiële Vaste Activa	Overige onroerende infrastructuur (riol.nt, openb verl, nutsl en kunst(bouw)w.)	Onder overige onroerende infrastructuur worden onder meer het rioleringsnet, de openbare verlichting, nutsleidingen en kunst(bouw)werken opgenomen.	33	33	33		

Materiële Vaste Activa	Overige onroerende infrastructuur - onderhoudswerken	Onderhoudswerken aan overige onroerende infrastructuur die niet worden opgenomen in de exploitatie, worden over een kortere termijn afgeschreven. Deze termijn hangt af van de aard van het onderhoudswerk en de impact op de gebruikswaarde van de infrastructuur.	5	15	10		
Materiële Vaste Activa	Installaties, machines en uitrusting (werk materiaal)	Onder de installaties, machines en uitrusting wordt onder meer opgenomen werkmateriaal (boormachines, grasmachines, hakselaars, brandweer-helmen- en kledij, reanimatietoestellen, keukengerei, diepvriezers, koelkasten, uitrusting van RVT's ,...	5	10	5		
Materiële Vaste Activa	Meubilair	Onder meubilair wordt onder meer opgenomen kasten, stoelen, banken, bureaus,... in de mate dat ze niet onroerend door bestemming zijn	10	10	10		
Materiële Vaste Activa	Kantooruitrusting	Onder kantooruitrusting wordt onder meer opgenomen faxtoestellen, kopieermachines, kopierversnellers, tv's, dvd-spelers, ...	5	5	5		
Materiële Vaste Activa	Kantooruitrusting - informaticamateriaal	Gezien de snelle veroudering en technologische evolutie in het informaticamaterieel wordt deze rubriek over een kortere termijn afgeschreven. ... Informaticamateriaal bevat onder meer computers, computerschermen, beamers, laptops, ...	3	3	3		

Materiële Vaste Activa	Rollend materiaal	Rollend materiaal bevat onder meer fietsen, vrachtwagens, brandweerwagens, tractoren en andere voertuigen en hun toebehoren.	5	10	5		
Materiële Vaste Activa	Kunstwerken (geen erfgoed)		0	0	0		
Materiële Vaste Activa	Erfgoed		0	0	0		
Immateriële Vaste Activa	Kosten van onderzoek en ontwikkeling		5	5	5		
Immateriële Vaste Activa	Concessies, octrooien, licenties, knowhow, merken en soortgelijke rechten		5	5	5		
Immateriële Vaste Activa	Goodwill		5	5	5		
Immateriële Vaste Activa	Plannen en studies		5	5	5		

Aldus beslist in zitting, de datum als voormeld.  
Namens het College van burgemeester en schepenen,

(Get.) Patricia Dhondt  
gemeentesecretaris

(Get.) Danny Claeys  
burgemeester - voorzitter

Patricia Dhondt  
gemeentesecretaris

Voor eensluidend afschrift  
te Nazareth op 5 juni 2014

Danny Claeys  
burgemeester

## MATERIËLE VERSCHILLEN TUSSEN BUDGET EN REKENING - EXPLOITATIE

UITGAVEN		Code	BOEKJAAR 2019	BUDGET 2019	VERSCHIL	VERKLARING
BELEIDSVELD						
0800	Gewoon basisonderwijs	620	1.737.092	2.466.550	-729.458	Personeel in/uit: samen met lijn hieronder. 2,12 van de 2,4 miljoen euro gebruikt.
0800	Gewoon basisonderwijs	621	404.923		404.923	Personeel in/uit: samen met lijn hierboven. 2,12 van de 2,4 miljoen euro gebruikt.
0742	Sportinfrastructuur	649	219.050	300.333	-81.284	Prijssubsidie aan AG Nazareth
0200	Wegen	610	389.511	467.600	-78.089	Prestaties derden Wegen en Waterlopen
0680	Groene ruimte	620	288.295	229.956	58.339	Uitbreiding personeelsbestand Team Groen
0670	Straatverlichting	611	195.354	250.050	-54.696	Lagere elektriciteitskost openbare verlichting: verledning
0680	Groene ruimte	610	61.113	107.500	-46.387	Prestaties derden Team Groen
0309	Overig afval- en materialenbeheer	613	226.341	270.000	-43.659	Bijdragen aan IVM
0670	Straatverlichting	613	2.288	45.262	-42.974	Prestaties derden (onderhoud) voor openbare verlichting (nu via Eandis) verkeerd gebudgetteerd, betreft gebruik infrastructuur AG door Gemeente. Aangerekend op BV 0190
0119	Overige algemene diensten	610	13.244	56.000	-42.756	Aankoop reispassen, e-id's,...: minder aanvragen. Ook lagere ontvangsten.
0130	Administratieve dienstverlening	613	60.068	102.500	-42.432	Aankoop reispassen, e-id's,...: minder aanvragen. Ook lagere ontvangsten.
0200	Wegen	615	77.241	115.170	-37.930	Diverse technische aankopen Team Wegen (o.a. brandstof)
0790	Erediensten	613		34.750	-34.750	Beheersplan: nog niet opgeleverd
0600	Ruimtelijke planning	613	31.400	64.607	-33.207	Lager verbruik voor allerlei erelonen en prestaties
0945	Kinderopvang	620	476.657	443.879	32.777	Uitbreiding personeel BKO
0320	Sanering van bodemverontreiniging	614		30.000	-30.000	Juridisch dossier AquaJet Vlerick: nog in behandeling
0119	Overige algemene diensten	614	149.250	178.650	-29.400	Diverse aankopen administratieve organisatie
0800	Gewoon basisonderwijs	610	55.554	84.127	-28.573	Onderhoud schoolgebouwen
0390	Overige milieubescherming	620	117.194	91.164	26.030	Uitbreiding personeelsbestand Team PDME
0800	Gewoon basisonderwijs	611	26.933	52.500	-25.567	Nutsvoorzieningen schoolgebouwen
0200	Wegen	620	243.596	267.969	-24.374	Personeel Team Wegen
0130	Administratieve dienstverlening	620	160.755	138.482	22.273	Personeel Team Burgerzaken
0710	Feesten en plechtigheden	620	180.280	158.119	22.161	Personeel Team Evenementen
0100	Politieke organen	620	330.231	352.083	-21.852	Politiek personeel (mandatarissen + raadsleden)
0200	Wegen	614	9.614	31.100	-21.486	Diverse administratieve aankopen Team Wegen

## MATERIËLE VERSCHILLEN TUSSEN BUDGET EN REKENING - EXPLOITATIE

ONTVANGSTEN		Code	BOEKJAAR 2019	BUDGET 2019	VERSCHIL	VERKLARING
BELEIDSVELD						
0020	Fiscale aangelegenheden	730	9.748.909	9.032.500	716.409	Hogere realisatie Personenbelasting; zie belastingopbrengsten
0800	Gewoon basisonderwijs	740	2.437.420	2.696.059	-258.639	ong. 22.000 euro meer werkingssubsidie. Van de 2,4 miljoen euro voor personeelsuitgaven werd 2,12 miljoen gebruikt.
0640	Elektriciteitsvoorziening	750	405.799	359.300	46.499	Hogere dividenden van Eandis en Zefier
0020	Fiscale aangelegenheden	731	64.906	110.000	-45.094	Belasting op administratieve stukken: lagere realisatie
0020	Fiscale aangelegenheden	737	39.563	80.000	-40.437	Hogere realisatie op Leegstand maar sterk lager op Tweede Verblijven gezien veel bezwaardossiers van 2018 behandeld in 2019
0600	Ruimtelijke planning	702	90.745	60.000	30.745	Opbrengsten van ex-milieuvergunning komt nu door de Omgevingsvergunning op dit beleidsveld
0320	Sanering van bodemverontreiniging	745	4.517	30.000	-25.483	zie lijn hierboven, omgekeerde situatie. Samengenomen: correct geraamd
0790	Erediensten	740		24.200	-24.200	Tussenkost Kerkfabriek in Beheersplan. Plan nog niet opgeleverd.
0945	Kinderopvang	702	249.767	227.135	22.632	Hogere opbrengsten: gebruik van BKO



## MATERIËLE VERSCHILLEN TUSSEN BUDGET EN REKENING - EXPLOITATIE

UITGAVEN		Code	BOEKJAAR 2019	BUDGET 2019	VERSCHIL	VERKLARING
BELEIDSVELD						
0953	Woon- en zorgcentra	617	59.202		59.202	Geen apart budget voorzien voor uitzendkrachten, toereikend binnen personeelsbudget
0953	Woon- en zorgcentra	623	95.148	143.673	-48.524	Lagere diverse personeelskosten voor WZC
0900	Sociale bijstand	620	416.654	379.752	36.901	Uitbreiding personeel Team Welzijn
0190	Overig algemeen bestuur	643	52.915	20.000	32.915	Tussenkost werkingskosten OCMW Merelbeke nav oprichting Zorgband
0900	Sociale bijstand	648	308.861	337.300	-28.439	Lagere realisatie individuele steun
0948	Poetsdienst	620	454.495	481.918	-27.423	Personeelskosten Poetsdienst
0903	Lokale opvanginitiatieven voor asielzoekers	620	11.277	35.290	-24.013	Personeelskosten Lokaal opvanginitiatief
0190	Overig algemeen bestuur	621	10.909	31.659	-20.750	Lagere realisatie werkgeversbijdragen

## MATERIËLE VERSCHILLEN TUSSEN BUDGET EN REKENING - EXPLOITATIE

ONTVANGSTEN		Code	BOEKJAAR 2019	BUDGET 2019	VERSCHIL	VERKLARING
BELEIDSVELD						
0953	Woon- en zorgcentra	702	2.515.123	2.420.650	94.473	Hogere tussenkomsten mutualiteit
0905	Dienst voor juridische informatie en advies	740	25.738	100.173	-74.434	Gevorderd op AR 745, zie lijn hieronder
0905	Dienst voor juridische informatie en advies	745	80.437	20.697	59.741	Gebudgetteerd op AR 740, zie lijn hierboven
0110	Secretariaat	745		42.000	-42.000	Onterechte budgettering, was reeds voorzien op 0114
0904	Activering van tewerkstelling	740	14.399	52.000	-37.601	Betreft subsidiëring leeflonen art. 60, minder uitgaven = minder ontvangsten
0900	Sociale bijstand	740	224.185	192.325	31.860	Subsidiëring maatschappelijke integratie
0905	Dienst voor juridische informatie en advies	702	76.754	52.500	24.254	Erelonen Collectieve schuldenregeling

## MATERIËLE VERSCHILLEN TUSSEN BUDGET EN REKENING - INVESTERINGEN

UITGAVEN		Code	BOEKJAAR 2019	BUDGET 2019	VERSCHIL	VERKLARING
BELEIDSVELD						
0200	Wegen	224	1.987.968	3.374.746	-1.386.778	Diverse kredieten van wegprojecten overgedragen naar 2020, zie lijst overdrachten.
0820	Deeltijds kunstonderwijs	221	5.147	133.248	-128.101	Renovatie muziekacademie gaat verder in 2020
0600	Ruimtelijke planning	214		126.686	-126.686	RUP's en Beleidsplannen worden opgeleverd in 2020.
0400	Politiediensten	664	17.921	107.179	-89.258	Investeringssubsidie voor 2019 wordt opgevraagd in 2020.
0945	Kinderopvang	221	3.816	74.428	-70.611	Overdekking terras: realisatie in 2020
0720	Monumentenzorg	221	61.543		61.543	Project Bewegingsoorlog: aanrekening eigen aandeel gemeente Nazareth
0119	Overige algemene diensten	241	62.165	120.000	-57.835	IT-projecten: verdere realisatie in 2020
0680	Groene ruimte	243		41.500	-41.500	Installaties en machines worden pas in 2020 geleverd
0410	Brandweer	664	36.244	76.846	-40.602	Investeringssubsidie voor 2019 wordt opgevraagd in 2020.
0752	Infrastructuur en faciliteiten ten behoeve van kinderen en jongeren	222		39.500	-39.500	Realisatie van project Sterrenbos in 2020
0800	Gewoon basisonderwijs	221	9.081	44.000	-34.919	o.a. ontharding speelplaats GBS Nazareth: realisatie in 2020
0119	Overige algemene diensten	230	12.609	40.000	-27.391	Aanpassingswerken loods: realisatie in 2020
0190	Overig algemeen bestuur	221	25.466	51.966	-26.500	Herinrichting Gemeentehuis: realisatie in 2020
0800	Gewoon basisonderwijs	230	1.268	26.800	-25.532	Vervangen stookketel GBSE naar 2020

## MATERIËLE VERSCHILLEN TUSSEN BUDGET EN REKENING - INVESTERINGEN

ONTVANGSTEN		Code	BOEKJAAR 2019	BUDGET 2019	VERSCHIL	VERKLARING
BELEIDSVELD						
0200	Wegen	150	375.392	1.752.138	-1.376.747	Vordering investeringssubsidies volgt uitgave, dus overgedragen naar 2020
0752	Infrastructuur en faciliteiten ten behoeve van kinderen en jongeren	150		25.000	-25.000	Betreft project Sterrenbos

## MATERIËLE VERSCHILLEN TUSSEN BUDGET EN REKENING - INVESTERINGEN

UITGAVEN		Code	BOEKJAAR 2019	BUDGET 2019	VERSCHIL	VERKLARING
BELEIDSVELD						
0903	Lokale opvanginitiatieven voor asielzoekers	221	11.159	68.700	-57.541	Renovatie Stationsstraat 93 in 2020
0119	Overige algemene diensten	221	30.478	52.500	-22.022	Kleinere werken aan Sociaal Huis verplaatst naar 2020
0119	Overige algemene diensten	240	1.592	4.500	-2.908	Lagere gunning
0119	Overige algemene diensten	241	3.320	5.000	-1.680	Lagere gunning

## MATERIËLE VERSCHILLEN TUSSEN BUDGET EN REKENING - INVESTERINGEN

ONTVANGSTEN		Code	BOEKJAAR 2019	BUDGET 2019	VERSCHIL	VERKLARING
BELEIDSVELD						



nazareth

**Toelichting over de kosten, opbrengsten, uitgaven en  
ontvangsten met een buitengewone invloed op het budgettair  
resultaat van het boekjaar en het overschot of tekort van het  
boekjaar**

Periode: 2019

Lokaal bestuur Nazareth

Dorp 1 - 9810 Nazareth

nihil

# Overzicht van de financiële risico's

In dit document geven we u een niet-limitatief overzicht van de potentiële risico's met een financiële impact op het bestuur. Deze toelichting kadert in artikel 177, 259 en 261 van het decreet lokaal bestuur en 3.5 van de omzendbrief KB/ABB/2019/4.

Het team Financiën heeft de ambitie om alle onderstaande risico's met financiële impact structureel op te volgen en te remediëren waar nodig. Op basis van structurele rapportering aan het managementteam, het college en de raad zal een structurele en transparante informatiestroom ontstaan waarop beslissingen kunnen genomen worden.

---

## 1 Ontvangsten

### 1.1 Ontvangsten uit de aanvullende personenbelasting

De ontvangsten uit de aanvullende personenbelasting zijn voor Nazareth, net voor alle andere gemeenten, een belangrijke ontvangstenbron. In 2020 bedraagt de raming 4,3 miljoen euro, d.i. 21,7% van onze exploitatieontvangsten. Op basis van onze voorspellingen in het Meerjarenplan zal dit hetzelfde aandeel behouden in 2025. We behouden ons tarief de volgende jaren op 6,9%. We hebben, gezien het percentage op onze exploitatieontvangsten, een correcte afhankelijkheidsgraad. Er zijn voldoende andere ontvangstenbronnen waarop we ons kunnen baseren mocht er een sterke daling komen uit de ontvangsten van de aanvullende personenbelasting.

Voorlopig zijn er nog onvoldoende elementen die ons wijzen op een daling van deze ontvangsten. Enerzijds kunnen we rekening houden met een groeiafname door de vergrijzing van de bevolking en dus een lagere belastbare basis, anderzijds is de populariteit van Nazareth als woongemeente in de regio Gent een voordeel door de aantrek van tweeverdieners. We houden in ons Meerjarenplan rekening met eenzelfde groei als in het verleden.

Maatregelen van de hogere overheden hebben een impact op onze ontvangsten. Het mogelijks afschaffen van de belastingschaal van 30% of eerdere maatregelen zoals de tax-shift zorgen voor lagere inkomsten voor de gemeente. Het is moeilijk te berekenen wat de netto-impact voor onze gemeente zou zijn mocht de tax-shift niet hebben plaatsgevonden.

#### Beheersmaatregel:

- **het maandelijks (vooruitgang van de inkohiering) en jaarlijks (evolutie van de opbrengsten) opvolgen van deze ontvangst zal ons tijdig zicht geven op de evolutie op zowel korte als lange termijn.**

---

### 1.2 Ontvangsten uit de opcentiemen op de onroerende voorheffing

Deze ontvangsten zijn voor 2020 geraamd op 4,75 miljoen euro, d.i. 24% van de totale exploitatieontvangsten. We behouden het tarief voor de volgende jaren op 787 opcentiemen. De kadastrale inkomens, de basis voor de belastingaanslag, zijn een zeer stabiel gegeven waardoor we deze ontvangsten vrij stabiel kunnen noemen. We houden in het Meerjarenplan rekening met een hogere groei van deze ontvangsten door de uitbreiding van de bedrijvenczone 'de Prijkels'.

De belasting kan negatief beïnvloed worden door vrijstellingsmaatregelen van de Vlaamse overheid (vb. voor energiezuinige maatregelen, renovatie van verwaarloosde woningen,...).



---

## Verwijzing naar plaats waar documenten beschikbaar zijn

Het meerjarenplan en de bijbehorende documenten zijn beschikbaar op de website van het lokaal bestuur Nazareth: <https://www.nazareth.be/meerjarenplan-lokaal-bestuur>

## **Diverse toelichtingen**

### **Rente op vreemd vermogen in de aanschaffingswaarde van materiële vaste activa en immateriële vaste activa**

*Niet van toepassing*

### **Methoden en criteria voor waardering van bestellingen in uitvoering**

*Niet van toepassing*

### **Afschrijving van kosten voor Onderzoek & Ontwikkelingen indien > 5 jaar**

*Niet van toepassing*

### **Verantwoording herwaardering Financieel vaste activa en Overig materieel vaste activa**

De herwaarderingen van het boekjaar vindt u terug in schema T5 (Toelichting bij de balans). Bij de financiële vaste activa is er in 2019 een herwaardering van 47.600,19 euro op de aandelen van Gaselwest

### **Wijziging van waarderingsregels + hun invloed op het vermogen, de financiële toestand en de staat van opbrengsten en kosten**

*Niet van toepassing*

### **Risico's, verliezen en ontwaardingen**

*Niet van toepassing*

### **Gebeurtenissen na balansdatum die feitelijk invloed hebben op balansdatum**

*Niet van toepassing*

### **Invloed van opbrengsten en kosten van een ander boekjaar die invloed hebben op huidige rekening**

*Niet van toepassing*

### **Correcties van fouten gevonden in boekjaar 2020 en in vorige boekjaren die invloed hebben op 2019**

*Niet van toepassing*

### **Bedrag van de onder Immaterieel vaste activa opgenomen kosten van Onderzoek en Ontwikkeling**

*Niet van toepassing*

### **Overige informatie**

*Niet van toepassing*

## Documentatie bij de Jaarrekening

- Toegestane werkings- en investeringssubsidies
- Samenstelling beleidsdomeinen
- Overzicht verbonden entiteiten
- Personeelsinzet
- Overzicht jaarlijkse opbrengst belastingen
- Overzicht beleidsdoelstellingen, actieplannen en acties (ODAA)

Overzicht van de verstrekte exploitatie- en investeringssubsidies (2019)

Rijlabels	BI-oms	Algemene rekening omschrijving	Omschrijving	Som van Aanrekening
0110-00	Secretariaat	Subsidie inbraakpreventie	toelage inbraakpreventie	€ 445,51
		Werkingsubsidies aan verbonden besturen	voorschot verkiezingen - 26.05.2019	€ 9.634,13
<b>Totaal 0110-00</b>				<b>€ 10.079,64</b>
0112-00	Personeelsdienst en vorming	Werkingsubsidies aan verbonden besturen	toelage 2019	€ 1.000,00
<b>Totaal 0112-00</b>				<b>€ 1.000,00</b>
0160-00	Hulp aan het buitenland	Adviesraden	Noord-Zuidwerkgroep - toelage 2019	€ 500,00
		Nominatieve subsidies Gemeente	toelage noodhulp - 2019	€ 2.500,00
			toelage 2019 (Mayors for Peace)	€ 29,85
		Subsidie Zuidprojecten	toelage ontwikkelingssamenwerking - 2019	€ 12.590,00
<b>Totaal 0160-00</b>				<b>€ 15.619,85</b>
0300-00	Ophalen en verwerken van huishoudelijk afval	Werkingsubsidies aan verbonden besturen	IVM - ophaling huisvuil	€ 184.426,50
			IVM - werkingskosten - 2019	€ 193.960,00
			IVM - werkingskosten 2018 (afrekening)	€ 782,91
			Ateljee - kringloopactiviteiten 2019	€ 12.784,30
<b>Totaal 0300-00</b>				<b>€ 391.953,71</b>
0390-00	Overige milieubescherming	Nominatieve subsidies Gemeente	Repair Café Schelde-leie - toelage 2019	€ 300,00
			Stroomvloed - toelage 2019	€ 500,00
			bijzondere toelage 2019 - GR 01.04.2019	€ 250,00
<b>Totaal 0390-00</b>				<b>€ 1.050,00</b>
0400-00	Politiediensten	Werkingsubsidies aan verbonden besturen	Politiezone Schelde-Leie - dotatie 2019	€ 969.849,27
			Politiezone Schelde-Leie - saldo rekening 2018 & vorige	-€ 62.756,64
		Toegestane investeringssubsidies	Investeringsubsidie Politiezone	€ 17.920,66
<b>Totaal 0400-00</b>				<b>€ 925.013,29</b>
0410-00	Brandweer	Werkingsubsidies aan verbonden besturen	Hulpverleningszone Centrum - dotatie 2019	€ 416.702,35
			Hulpverleningszone Centrum - bijdrage pensioenen 2019	€ 2.100,24
			Hulpverleningszone Centrum - ristorno 2018	-€ 12.164,49
		Toegestane investeringssubsidies	Investeringsubsidie Hulpverleningszone	€ 36.244,18
<b>Totaal 0410-00</b>				<b>€ 442.882,28</b>
0500-00	Handel en middenstand	Nominatieve subsidies Gemeente	Econa vzw - toelage 2019	€ 5.000,00
		Subsidie voor streekproducten	toelage Nazarethproduct	€ 250,00
<b>Totaal 0500-00</b>				<b>€ 5.250,00</b>
0530-00	Land-, tuin- & bosbouw	Nominatieve subsidies Gemeente	bijzondere toelage 2019 - GR 01.04.2019	€ 400,00
		Subsidie grond- en mestanalyse	groenbestedingspremie - 2018	€ 761,82
			groenbestedingspremie - 2019	€ 9.311,96
			toelage grondontleding	€ 427,38
			toelage mestanalyse	€ 90,28
<b>Totaal 0530-00</b>				<b>€ 10.991,44</b>

0680-00	Groene ruimte	Adviesraden Subsidie herstel halfopen landschap	Milieukernraad - toelage 2019 subsidie herstel halfopen landschap - 2019 subsidie herstel halfopen landschap (onderhoud) - 2019 toelage verwerking fijn snoeihout - 2019	€ 500,00 € 4.133,00 € 1.060,00 € 4.462,10
<b>Totaal 0680-00</b>				<b>€ 10.155,10</b>
0701-00	Cultureel programma	Adviesraden Nominatieve subsidies Gemeente  Socio-culturele verenigingen  Werkingssubsidies aan verbonden besturen	Cultuurraad Nazareth - toelage 2019 De Kruk vzw - toelage 2019 bijzondere toelage 2019 - GR 01.04.2019 projectsubsidie toelage vereniging met jubileumvieren toelage culturele vrijetijdsbesteding & liefhebberijen bijdrage POLS - 2019	€ 1.600,00 € 2.000,00 € 340,00 € 1.250,00 € 195,00 € 16.431,92 € 5.812,50
<b>Totaal 0701-00</b>				<b>€ 27.629,42</b>
0703-00	Openbare bibliotheken	Adviesraden	Beheerraad bib - toelage 2019	€ 3.000,00
<b>Totaal 0703-00</b>				<b>€ 3.000,00</b>
0710-00	Feesten en plechtigheden	Nominatieve subsidies Gemeente  Socio-culturele verenigingen  Waardebonnen (geschenk via Nazareth-bon)	Fête Total vzw - toelage Winterland bijzondere toelage 2019 - GR 01.04.2019 toelage buurtfeesten toelage culturele vrijetijdsbesteding & liefhebberijen waardebonnen huwelijksjubilea waardebon 100-jarige	€ 3.000,00 € 1.600,00 € 2.360,00 € 8.930,24 € 8.100,00 € 150,00
<b>Totaal 0710-00</b>				<b>€ 24.140,24</b>
0739-00	Overig kunst- en cultuurbeleid	Nominatieve subsidies Gemeente Toegestane investeringssubsidies	bijzondere toelage 2019 - GR 01.04.2019 Investingssubsidie Sint-Cecilia	€ 5.000,00 € 5.000,00
<b>Totaal 0739-00</b>				<b>€ 10.000,00</b>
0740-00	Sportsector- en verenigingsondersteuning	Adviesraden Algemene beleidssubsidie sport Impuls subsidie sport	Beweeg- & sportplatform - toelage 2019 beleidssubsidie sport 2019 (sportseizoen 2017-2018) impuls subsidie sport - 2018-2019	€ 5.000,00 € 23.600,00 € 10.050,00
<b>Totaal 0740-00</b>				<b>€ 38.650,00</b>
0741-01	Sportprogramma	Nominatieve subsidies Gemeente	Domo Kunstgras Cup - toelage 2019	€ 2.500,00
<b>Totaal 0741-01</b>				<b>€ 2.500,00</b>
0750-00	Jeugdsector- en verenigingsondersteuning	Adviesraden Algemene beleidssubsidie jeugd	Jeugdgraad Nazareth - toelage 2019 toelage JBP - 2019 (aanwezigheid jeugdgraad) toelage JBP - 2019 (activiteiten) toelage JBP - 2019 (gebrevetteerde monitoren) toelage JBP - 2019 (kamp- & weekendwerking) toelage JBP - 2019 (leden) toelage JBP - 2019 (nieuwe en/of specifieke initiatieven) toelage JBP - 2019 (restgelden) toelage JBP - 2019 (socio-culturele vereniging) toelage JBP - 2019 (tussenkost water/elektriciteitsverbruik) toelage JBP - 2019 (verdere vorming gebrevetteerde monitoren) toelage JBP - 2019 (vervoer kamp- & weekendwerking)	€ 1.700,00 € 145,00 € 2.878,36 € 585,00 € 2.356,63 € 1.295,56 € 1.350,00 € 2.403,78 € 4.014,71 € 160,00 € 40,00 € 1.089,72

0750-00	Jeugdsector- en verenigingsondersteuning	Algemene beleidssubsidie jeugd	toelage JBP - 2019 (werking gebrevetteerde monitoren)	€ 1.089,71
			toelage JBP - 2019 (werking met kinderen die extra aandacht vragen)	€ 362,50
			toelage deelname jeugdactiviteiten maatschappelijke kwetsbare kinderen	€ 250,00
		Buurtfeest	toelage buurtfeesten	€ 272,53
		Nominatieve subsidies Gemeente	jeugdhuys Jena - toelage 2018	€ 2.300,00
		Subsidie lidmaatschap jongerenverenigingen	toelage 1e inschrijving jongerenvereniging	€ 80,00
<b>Totaal 0750-00</b>				<b>€ 22.373,50</b>
0790-01	KF St-Amandus (Eke)	Werkingsubsidies aan verbonden besturen	Kerkfabriek Sint-Amandus Eke - toelage 2019	€ 20.000,00
<b>Totaal 0790-01</b>				<b>€ 20.000,00</b>
0800-00	Gewoon basisonderwijs	Werkingsubsidies aan verbonden besturen	bijdrage scholengemeenschap - 2019	€ 627,66
<b>Totaal 0800-00</b>				<b>€ 627,66</b>
0800-01	Lagere school Eke	Subsidie ikv flankerend onderwijs	toelage oudercomités - 2019	€ 6.625,00
<b>Totaal 0800-01</b>				<b>€ 6.625,00</b>
0800-02	Lagere school Nazareth	Subsidie ikv flankerend onderwijs	toelage oudercomités - 2019	€ 5.087,50
<b>Totaal 0800-02</b>				<b>€ 5.087,50</b>
0820-00	Deeltijds kunstonderwijs	Werkingsubsidies aan verbonden besturen	muziekfiliaal - bijdrage werkingskosten - 2019	€ 4.673,69
			muziekfiliaal - weddeafrekening 2019	€ 28.467,94
<b>Totaal 0820-00</b>				<b>€ 33.141,63</b>
0870-11	VBS Eke	Subsidie ikv flankerend onderwijs	toelage schoolzwemmen - schooljaar 2018-2019	€ 5.312,00
			toelage oudercomités - 2019	€ 5.250,00
<b>Totaal 0870-11</b>				<b>€ 10.562,00</b>
0870-12	VBS Nazareth	Subsidie ikv flankerend onderwijs	toelage schoolzwemmen - schooljaar 2018-2019	€ 6.281,60
			toelage oudercomités - 2019	€ 9.025,00
<b>Totaal 0870-12</b>				<b>€ 15.306,60</b>
0870-13	School van Morgen	Subsidie ikv flankerend onderwijs	toelage oudercomités - 2019	€ 3.350,00
<b>Totaal 0870-13</b>				<b>€ 3.350,00</b>
0900-00	Sociale bijstand	Vrijetijdscheques	vrijetijdscheques	€ 793,00
<b>Totaal 0900-00</b>				<b>€ 793,00</b>
0909-00	Overige verrichtingen inzake sociaal beleid	Nominatieve subsidies Gemeente	bijzondere toelage 2019 - GR 01.04.2019	€ 1.145,00
<b>Totaal 0909-00</b>				<b>€ 1.145,00</b>
0945-00	Kinderopvang	Nominatieve subsidies Gemeente	bijzondere toelage 2019 - GR 01.04.2019	€ 135,00
<b>Totaal 0945-00</b>				<b>€ 135,00</b>
0949-00	Overige gezinshulp	Nominatieve subsidies Gemeente	nominatieve subsidie 2019	€ 250,00
			bijzondere toelage 2019 - GR 01.04.2019	€ 1.650,00
		Subsidie duurzaam bouwen en verbouwen	toelage duurzaam bouwen & verbouwen	€ 1.493,02
		Subsidie schoolvervoer studiebeursgerechtigden	tussenkost schoolvervoer	€ 1.080,00
		Werkingsubsidies aan verbonden besturen	Lokaal Gezondheidsoverleg Gezondheid + - werkingsbijdrage 2019	€ 1.388,88
<b>Totaal 0949-00</b>				<b>€ 5.861,90</b>

0959-00	Overige verrichtingen betreffende ouderen	Adviesraden	Ouderenadviesraad - toelage 2019	€ 1.800,00
		Nominatieve subsidies Gemeente	bijzondere toelage 2019 - GR 01.04.2019	€ 1.000,00
<b>Totaal 0959-00</b>				<b>€ 2.800,00</b>
0980-00	Sociale geneeskunde	Nominatieve subsidies Gemeente	bijzondere toelage 2019 - GR 01.04.2019	€ 500,00
		Werkingsubsidies aan verbonden besturen	bijdrage drugpunt - 2019	€ 7.556,90
<b>Totaal 0980-00</b>				<b>€ 8.056,90</b>
0984-00	Ontsmetting en openbare reiniging	Nominatieve subsidies Gemeente	bijzondere toelage 2019 - GR 01.04.2019	€ 500,00
<b>Totaal 0984-00</b>				<b>€ 500,00</b>
<b>Eindtotaal</b>				<b>€ 2.056.280,66</b>

# Overzicht van de beleidsvelden per beleidsdomein



nazareth

Planningsrapport: Meerjarenplanaanpassing 2019/1(MJPA-2019\_1)

Periode: 2019 - 2025

Laatste inschrijvingsnummer: 61627

Gemeente en OCMW Nazareth (0207.453.801)

Algemeen directeur: Steven Van de Velde

Dorp 1 - 9810 Nazareth

Financieel directeur: Jeffrey De Cock

## Beleidsdomein: 00 Algemene financiering

---

Beleidsveld: 0010	Algemene overdrachten tussen de verschillende bestuurlijke niveaus
Beleidsveld: 0020	Fiscale aangelegenheden
Beleidsveld: 0030	Financiële aangelegenheden
Beleidsveld: 0040	Transacties in verband met de openbare schuld
Beleidsveld: 0050	Patrimonium zonder maatschappelijk doel
Beleidsveld: 0090	Overige algemene financiering

## Beleidsdomein: 01 Algemeen bestuur

---

Beleidsveld: 0100	Politieke organen
Beleidsveld: 0110	Secretariaat
Beleidsveld: 0111	Fiscale en financiële diensten
Beleidsveld: 0112	Personeelsdienst en vorming
Beleidsveld: 0113	Archief
Beleidsveld: 0114	Organisatiebeheersing
Beleidsveld: 0119	Overige algemene diensten
Beleidsveld: 0130	Administratieve dienstverlening
Beleidsveld: 0190	Overig algemeen bestuur
Beleidsveld: 0790	Erediensten
Beleidsveld: 0990	Begraafplaatsen

## Beleidsdomein: 02 Veiligheid

---

Beleidsveld: 0400	Politiediensten
Beleidsveld: 0410	Brandweer
Beleidsveld: 0480	Bestuurlijke preventie (incl. GAS)
Beleidsveld: 0490	Overige elementen van openbare orde en veiligheid

## Beleidsdomein: 03 Wegen en mobiliteit

---

Beleidsveld: 0200	Wegen
Beleidsveld: 0210	Openbaar vervoer
Beleidsveld: 0220	Parkeren
Beleidsveld: 0670	Straatverlichting

## Beleidsdomein: 04 Wonen en werken

---

Beleidsveld: 0300	Ophalen en verwerken van huishoudelijk afval
-------------------	--



Beleidsveld: 0309	Overig afval- en materialenbeheer
Beleidsveld: 0310	Beheer van regen- en afvalwater
Beleidsveld: 0319	Overig waterbeheer
Beleidsveld: 0320	Sanering van bodemverontreiniging
Beleidsveld: 0349	Overige bescherming van biodiversiteit, landschappen en bodem
Beleidsveld: 0390	Overige milieubescherming
Beleidsveld: 0470	Dierenbescherming
Beleidsveld: 0500	Handel en middenstand
Beleidsveld: 0510	Nijverheid
Beleidsveld: 0530	Land-, tuin- & bosbouw
Beleidsveld: 0600	Ruimtelijke planning
Beleidsveld: 0630	Watervoorziening
Beleidsveld: 0640	Elektriciteitsvoorziening
Beleidsveld: 0650	Gasvoorziening
Beleidsveld: 0680	Groene ruimte
Beleidsveld: 0904	Activering van tewerkstelling
Beleidsveld: 0930	Sociale huisvesting
Beleidsveld: 0950	Ouderenwoningen
Beleidsveld: 0953	Woon- en zorgcentra
Beleidsveld: 0984	Ontsmetting en openbare reiniging

#### Beleidsdomein: 05 Vrije Tijd

---

Beleidsveld: 0520	Toerisme - Onthaal en promotie
Beleidsveld: 0521	Toerisme - Sectorondersteuning
Beleidsveld: 0700	Musea
Beleidsveld: 0701	Cultuurcentrum
Beleidsveld: 0703	Openbare bibliotheken
Beleidsveld: 0705	Gemeenschapscentrum
Beleidsveld: 0710	Feesten en plechtigheden
Beleidsveld: 0720	Monumentenzorg
Beleidsveld: 0739	Overig kunst- en cultuurbeleid
Beleidsveld: 0740	Sportsector- en verenigingsondersteuning
Beleidsveld: 0741	Sportpromotie en -evenementen
Beleidsveld: 0742	Sportinfrastructuur
Beleidsveld: 0750	Jeugdsector- en verenigingsondersteuning
Beleidsveld: 0751	Gemeentelijke dienstverlening gericht op kinderen & jongeren
Beleidsveld: 0752	Infrastructuur en faciliteiten ten behoeve van kinderen en jongeren

#### Beleidsdomein: 06 Leren en welzijn

---

Beleidsveld: 0160	Hulp aan het buitenland
Beleidsveld: 0800	Gewoon basisonderwijs

Beleidsveld: 0820	Deeltijds kunstonderwijs
Beleidsveld: 0870	Sociale voordelen
Beleidsveld: 0889	Ondersteunende diensten voor het algemeen onderwijsbeleid
Beleidsveld: 0900	Sociale bijstand
Beleidsveld: 0901	Voorschotten
Beleidsveld: 0903	Lokale opvanginitiatieven voor asielzoekers
Beleidsveld: 0905	Dienst voor juridische informatie en advies
Beleidsveld: 0909	Overige verrichtingen inzake sociaal beleid
Beleidsveld: 0944	Opvoedingsondersteuning
Beleidsveld: 0945	Kinderopvang
Beleidsveld: 0947	Klusjesdienst
Beleidsveld: 0948	Poetsdienst
Beleidsveld: 0949	Overige gezinshulp
Beleidsveld: 0959	Overige verrichtingen betreffende ouderen
Beleidsveld: 0980	Sociale geneeskunde



nazareth

Planningsrapport: **Jaarrekening**  
Periode: **2019**

Gemeente Nazareth (0207.453.801)  
Dorp 1, 9810 Nazareth

OCMW Nazareth (0212.201.356)  
Zwanestraat 30, 9810 Nazareth

## Overzicht van de organisaties en verenigingen waarvoor het bestuur verplichtingen heeft om tussen te komen in verliezen of tekorten

### Vereniging/bedrijf (alfabetisch)

AG Nazareth  
Ateljee vzw  
Burensportdienst Leiestreek  
Drugpunt (Deinze, Zulte, Nazareth, De Pinte, Sint-Martens-Latem)  
EthiasCo cvba  
Farys  
Figga => Zefier  
Gaselwest => Fluvius  
Gemeenschappelijke dienst Collectieve schuldenregeling  
(OCMW's van De Pinte, Gavere, Sint-Martens-Latem en Nazareth)  
Gemeentelijke holding  
Hulpverleningszone Centrum  
Intercommunale Westlede  
IVM (afvalintercommunale)  
Kerkfabriek Eke  
Kerkfabriek Nazareth  
Kleine Landeigendom Het Volk cvba  
Logo Gezond+  
Medisch Oost-Vlaanderen (Medov)  
Muziekacademie, samenwerking met Stad Deinze  
Personaz vzw  
Politiezone Schelde Leie  
POLS vzw (cultuur)  
Projectvereniging Wijkwerkorganisatie Leie en Schelde  
Sociale huisvestingsmaatschappij Vlaamse Ardennen cvba  
Sociale huisvestingsmaatschappij Volkshaard cvba  
SVK Leie en Schelde  
Veneco  
Zorgband Leie en Schelde  
ZOVLA (bibliotheekwerking)



nazareth

## Personeel: Aantal voltijds equivalenten (VTE)

Periode: 2019

Gemeente Nazareth (0207.453.801)

Dorp 1 - 9810 Nazareth

Algemeen directeur: Steven Van de Velde

Financieel directeur: Jeffrey De Cock

Personeelsbezetting op 31/12/2019	2019
<b>Vastbenoemd</b>	<b>24,10</b>
Niveau A	7,60
Niveau B	4,10
Niveau C	9,60
Niveau D	2,80
<b>Contractueel</b>	<b>149,27</b>
Niveau A	5,00
Niveau B	27,25
Niveau C	58,09
Niveau D	58,93
<b>TOTAAL</b>	<b>173,37</b>
Niveau A	12,60
Niveau B	31,35
Niveau C	67,69
Niveau D	61,73

## Overzicht van de opbrengsten van de jaarlijks geheven belastingen

Algemene rekening		Jaarrekening	Eindbudget	Verschil
Opcentiemen op de onroerende voorheffing	730000	€ 4.780.092,43	€ 4.700.000,00	80.092,43
Aanvullende belasting op de personenbelasting	730100	€ 4.747.625,95	€ 4.100.000,00	647.625,95
Motorrijtuigen	730200	€ 221.274,26	€ 230.000,00	-8.725,74
Afgifte identiteitsbewijzen/paspoorten/trouwboekjes/ uittreksels	731500	€ 64.905,60	€ 110.000,00	-45.094,40
Kamers	734200	€ 38.690,00	€ 38.600,00	90,00
Verspreiding kosteloos reclamedrukwerk	734240	€ 86.875,58	€ 100.000,00	-13.124,42
Tweede verblijven	737700	€ 5.000,00	€ 55.000,00	-50.000,00
Algemene gemeentebelasting	738000	€ 905.674,86	€ 910.000,00	-4.325,14
Gemeentelijke administratieve sanctie	739000	€ 7.156,00	€ 7.500,00	-344,00
Gewestbelasting op leegstand en verwaarlozing van bedrijfsruimten	730500		€ 2.500,00	-2.500,00
Leegstaande woningen en gebouwen	737400	€ 34.562,98	€ 25.000,00	9.562,98
		<b>€ 10.891.857,66</b>	<b>€ 10.278.600,00</b>	<b>613.257,66</b>

Het totaaloverzicht van de doelstellingen, actieplannen acties is als apart document beschikbaar.